

El Índice general de Precios de Consumo aumenta en marzo un 0,2% en Canarias y un 0,4% en el conjunto nacional. La tasa anual sigue siendo positiva y se acelera ligeramente tanto en las Islas (0,8%) como a nivel nacional (1,3%). El grupo especial de Carburantes y combustibles no registra variación mensual pero acelera su tasa anual hasta el 8,6%.

IPC - VARIACIÓN INTERANUAL



Canarias experimenta un ligero aumento de precios en el mes de marzo del 0,2% y el Índice general de Precios de Consumo se sitúa un 0,8% por encima del de hace un año. El conjunto nacional sube 0,4 puntos respecto a febrero y la tasa anual se acelera hasta el 1,3%.

Variación mensual

El mayor aumento mensual (6,4%) se produjo en el grupo "Vestido y calzado", seguido de "Transporte" (0,5%) y "Ocio y cultura" (0,3%).

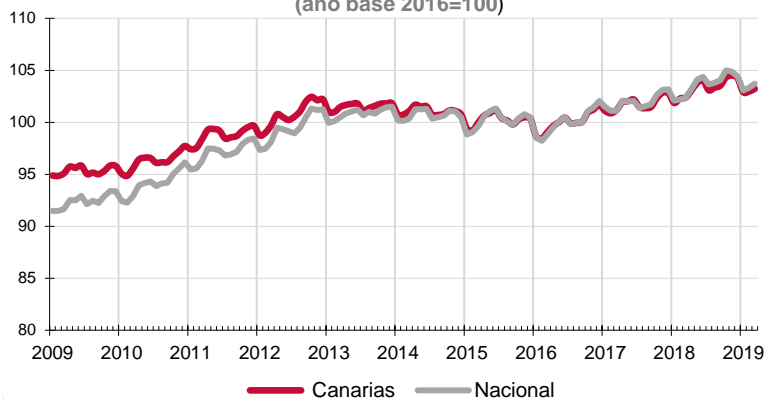
Por el contrario, "Vivienda, agua, electricidad, gas y otros combustibles" (-0,9%), "Sanidad" (-0,7%) y "Alimentos y bebidas no alcohólicas" (-0,3%) registraron los mayores descensos del mes.

Variación anual

Según la tasa anual los grupos más inflacionistas son "Bebidas alcohólicas y tabaco" (7,3%), seguido por "Transporte" (2,2%) y "Restaurantes y hoteles" (1,8%).

Por su parte, "Ocio y cultura" (-1,8%) y "Muebles, artículos del hogar y artículos para el mantenimiento corriente del hogar" (-0,9%), fueron los grupos que registraron mayor abaratamiento anual de precios.

IPC - INDICE
(año base 2016=100)



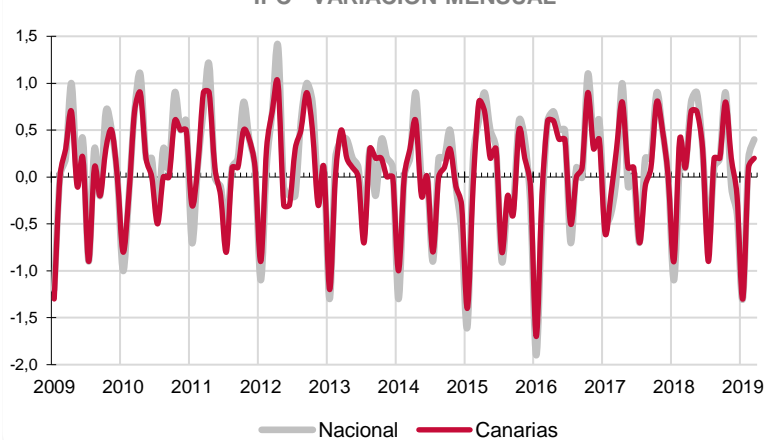
Alimentación

El precio de "Alimentos y bebidas no alcohólicas" desciende un 0,3% en marzo en el Archipiélago y un 0,4% en el conjunto nacional. En un año, el precio de los alimentos cae un 0,3% en Canarias y aumenta un 0,9% a nivel nacional. Por rúbricas, el producto que más se abarata mensualmente en las Islas es "Aceites y grasas" (-12,1%), mientras que el que más se encarece es "Otros preparados alimenticios" (3,3%).

Servicios

En marzo, el grupo especial "Servicios con alquiler de vivienda" aumenta un 0,3% en el Archipiélago y un 0,4% en el conjunto nacional. La tasa anual experimenta un incremento del 0,3% en las Islas y del 1,1% a nivel nacional.

IPC - VARIACIÓN MENSUAL



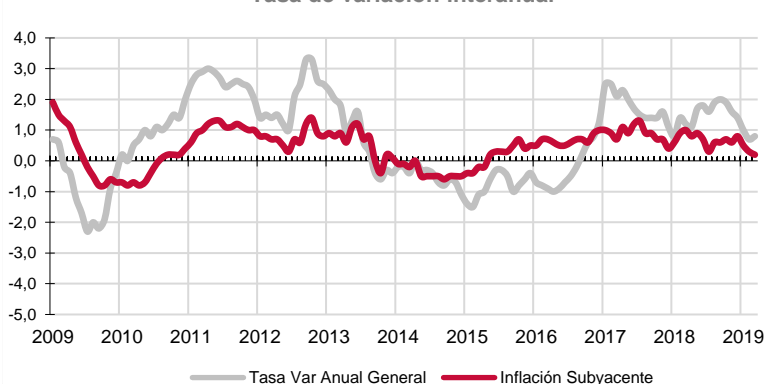
Bienes industriales

Este grupo especial aumenta sus precios mensualmente un 0,5% en Canarias y un 0,8% en el conjunto nacional. La tasa anual sube un 1,5% en las Islas y un 1,9% en el territorio nacional. En el caso de los bienes industriales duraderos, sus precios caen en el Archipiélago un 0,3% mensualmente y un 1,8% en un año. Los no duraderos aumentan un 0,9% en el mes y un 3% anualmente. Por otra parte, los productos energéticos en Canarias disminuyen sus precios en marzo (-1%) y aumentan sobre los de hace un año (7,1%). A nivel nacional el precio de la energía sube mensualmente (0,2%) y respecto al año anterior (5,6%).

Inflación Subyacente

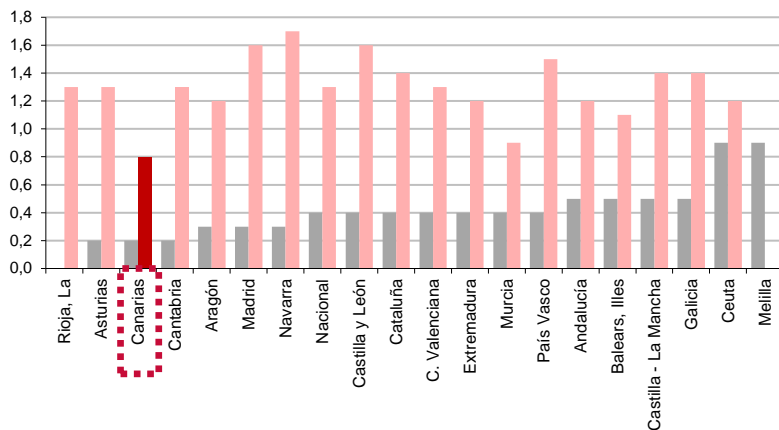
La inflación subyacente (índice general sin alimentos no elaborados ni productos energéticos) aumenta un 0,5% tanto en Canarias como a nivel nacional. La tasa anual en las Islas es del 0,2%, 0,6 puntos inferior al índice general canario y 0,5 puntos también por debajo de la subyacente nacional.

INFLACIÓN SUBYACENTE EN CANARIAS
Tasa de variación interanual



IPC POR COMUNIDADES AUTONOMAS

Tasa de variación interanual
Tasa de variación mensual



Comunidades Autónomas

En todas las regiones españolas, aumentó el IPC en el mes de marzo excepto en La Rioja, donde no se registró variación. El mayor incremento (0,9%) se produjo en Ceuta y Melilla, seguido del 0,5% de Andalucía, Castilla-La Mancha, Islas Baleares y Galicia.

Atendiendo a la tasa interanual, en todas las regiones excepto Melilla (0%) se han producido aumentos de precios. El mayor se ha registrado en la Comunidad Foral de Navarra y fue del 1,7%. El crecimiento menos acusado (0,8%) se situó en Canarias.

Restaurantes y hoteles

Los precios aumentan mensualmente en el grupo "Restaurantes y hoteles" un 0,2% en Canarias y un 0,6% a nivel nacional.

La tasa anual es positiva y se sitúa en el 1,8% en ambos territorios.

Carburantes y combustibles

El grupo especial "Carburantes y combustibles" no registra variación mensual en Canarias y aumenta un 1,6% a nivel nacional.

Por lo que se refiere a la tasa anual, se incrementa en las Islas un 8,6% y a nivel nacional un 6,3%.

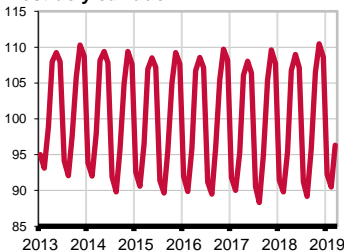
Provincial

Los precios aumentan mensualmente un 0,4% en la provincia de Santa Cruz de Tenerife y un 0,1% en la de Las Palmas.

Las tasas anuales muestran que Santa Cruz de Tenerife (0,7%) ha registrado un incremento 0,2 puntos inferior al de Las Palmas (0,9%).

Grupos - Índices

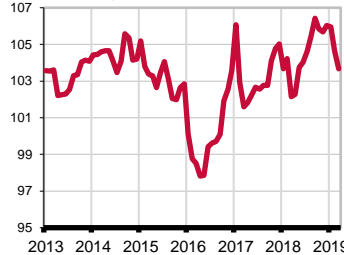
Vestido y calzado



Transporte



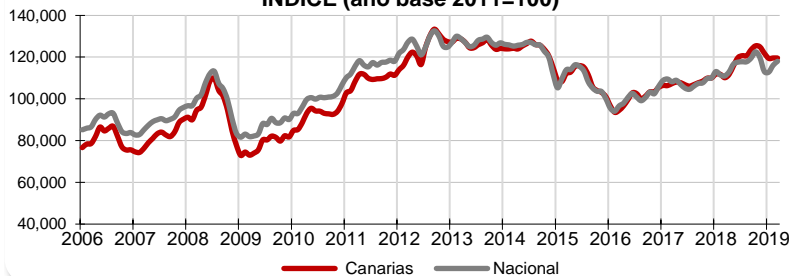
Vivienda, agua, electricidad, etc.



Sanidad



**Carburantes y combustibles
INDICE (año base 2011=100)**



Lo mejor y lo peor del mes

El mayor aumento mensual (6,4%) se produjo en el grupo "Vestido y calzado", mientras que "Vivienda, agua, electricidad, gas y otros combustibles" (-0,9%) fue el grupo que registró mayor descenso en el mes.

Las rúbricas con descenso de precios más acusado en el mes son "Aceites y grasas" (-12,1%), seguida de "Legumbres y hortalizas frescas" (-8,3%) y "Transporte público interurbano" (-7,6%). Por el contrario, "Tabaco" (8,7%), "Bebidas alcohólicas" (4,2%) y "Transporte personal" (4,1%), experimentan los mayores incrementos de precios.

Efecto Euro

La cotización del euro frente al dólar bajó 0,0148 en marzo, pasando de 1,1383\$ a 1,1235\$. El valor máximo se alcanzó el día 21 y fue de 1,1387\$ y el mínimo se situó en 1,1218 el día 28 de marzo.

LOS MAYORES ABARATAMIENTOS DEL MES

Por rúbrica	Variación mensual en Canarias
Aceites y grasas	-12,1%
Legumbres y hortalizas frescas	-8,3%
Transporte público interurbano	-7,6%

LOS MAYORES ENCARECIMIENTOS DEL MES

Por rúbrica	Variación mensual en Canarias
Tabaco	8,7%
Bebidas alcohólicas	4,2%
Transporte personal	4,1%