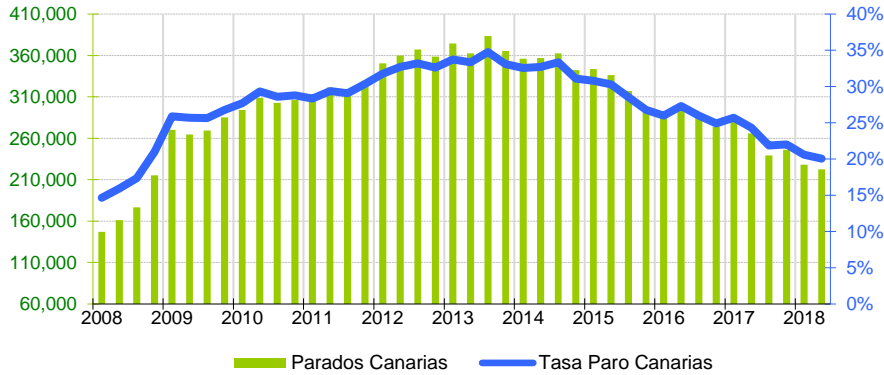


El paro en Canarias cae en el segundo trimestre un 2,6% respecto al trimestre anterior y la cifra de desempleados se sitúa en 222.400 personas desempleadas, 16,4% menos que en el mismo periodo de 2017. La tasa de paro registra un descenso de 0,6 puntos y se sitúa en el 20,1%, 4,2 puntos inferior a la de hace un año y 4,8 puntos superior a la nacional (15,3%). El empleo aumenta en todos los sectores de actividad tanto trimestral como anualmente

### PARADOS Canarias



### Parados

El número de **parados** en Canarias desciende hasta las 222.400 personas, de las que el 48,1% son hombres y el 51,9% mujeres. Esta cifra supone una caída de 6.000 personas sobre el trimestre anterior y una disminución de 43.600 respecto al año pasado. En el conjunto nacional se produce un descenso trimestral de 306.000 parados, colocando la cifra de desempleados en 3.490.100, lo que supone 424.200 menos que los declarados en el segundo trimestre de 2017.

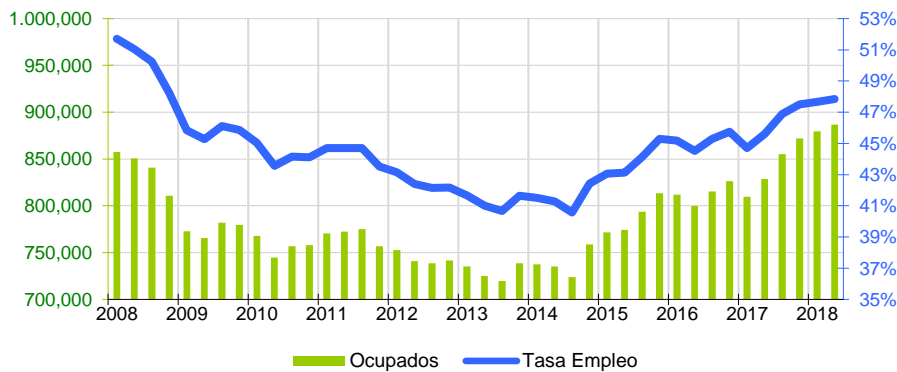
La **tasa de paro** canaria cae trimestralmente 0,6 puntos y se sitúa en el 20,1% de la población activa, mientras que la nacional disminuye 1,5 puntos hasta el 15,3%.

### Ocupados

Aumenta el empleo en el trimestre en 7.100 trabajadores (0,8%), instalando la cifra total en 886.600 **ocupados**, 58.000 trabajadores más que hace un año. Por provincias, el empleo sube durante el trimestre un 0,6% en Santa Cruz de Tenerife y un 1% en Las Palmas. Por sexos, aumenta la ocupación a una tasa trimestral del 1,2% en los hombres y del 0,3% en las mujeres. Los datos nacionales muestran un incremento de 469.900 ocupados respecto al trimestre anterior (2,5%), situando la cifra total en 19.344.100.

La **tasa de empleo** (relación entre los ocupados y la población de 16 o más años), aumenta un 0,2% hasta el 47,8% en Canarias y la nacional sube 1,1 puntos hasta el 49,8%.

### OCUPADOS Canarias

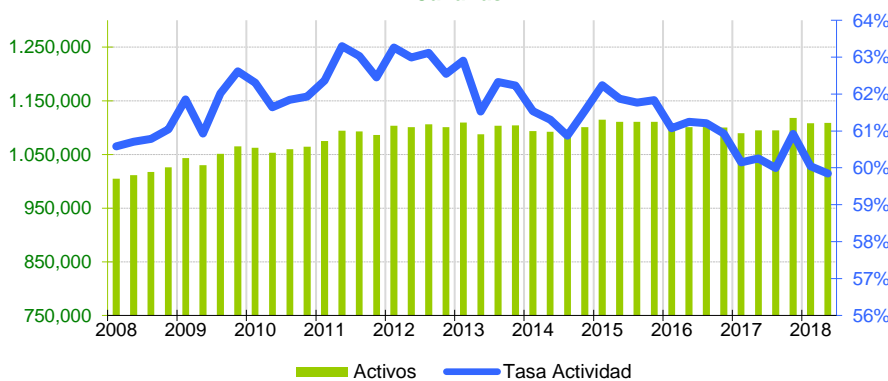


### Población activa

La **población activa** en Canarias se sitúa en 1.109.000 personas. Esta cantidad supone un incremento de 1.100 personas en el trimestre y de 14.400 en un año. En la provincia de Santa Cruz de Tenerife se produce un aumento trimestral del número de personas que trabajan o buscan trabajo del 0,8% y en Las Palmas una disminución del 0,6%. A nivel nacional, la población aumenta trimestralmente en 163.900 personas (0,7%).

La **tasa de actividad** de las Islas se sitúa en el 59,8%, lo que supone 1 punto más que la nacional (58,8%). Por sexos, los hombres registran una tasa de actividad muy superior a la de las mujeres (64,9% y 54,9%, respectivamente). La tasa en la provincia de Santa Cruz de Tenerife (59,3%) es inferior a la de Las Palmas (60,4%).

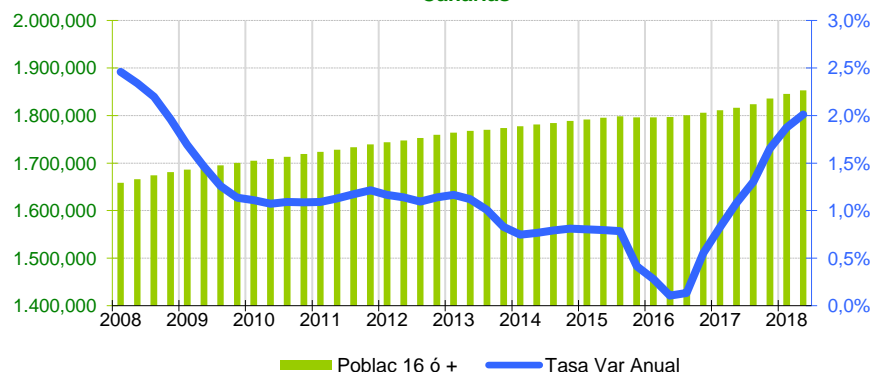
### ACTIVOS Canarias

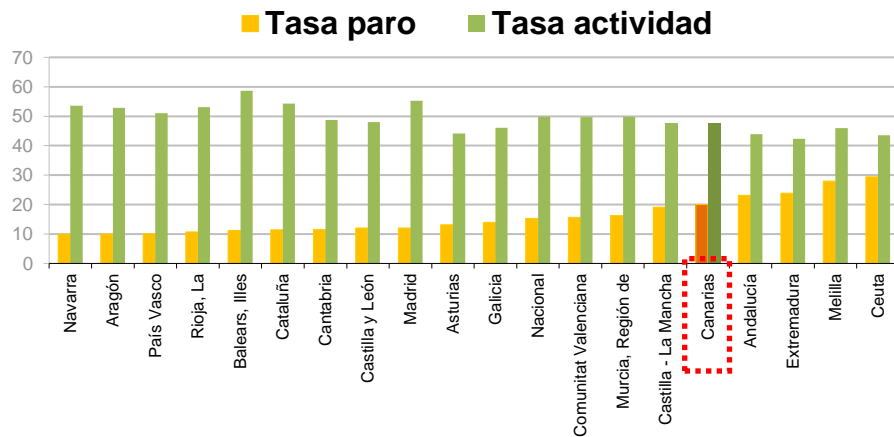


### La población de 16 o más años

La **población canaria de 16 o más años** aumenta hasta la cifra de 1.853.100, tras crecer en 7.900 personas respecto al trimestre anterior. En un año la población en edad de trabajar ha aumentado en 36.500 personas. Por provincias, Las Palmas crece en 3.200 personas durante el trimestre y 14.300 más en un año, situándose en 954.800 personas. Por su parte, en Santa Cruz de Tenerife se contabilizan 898.300 personas, tras aumentar 4.700 en el trimestre y 22.200 respecto al año anterior. En el total nacional, esta variable aumenta sobre el trimestre anterior en 55.600 personas, situándose en 38.835.400, 206.300 personas más que hace un año.

### POBLACION DE 16 Ó MAS AÑOS Canarias



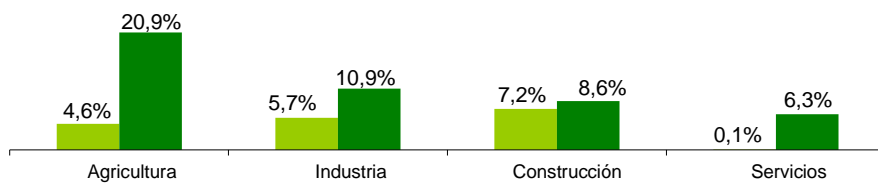


### Ranking Nacional

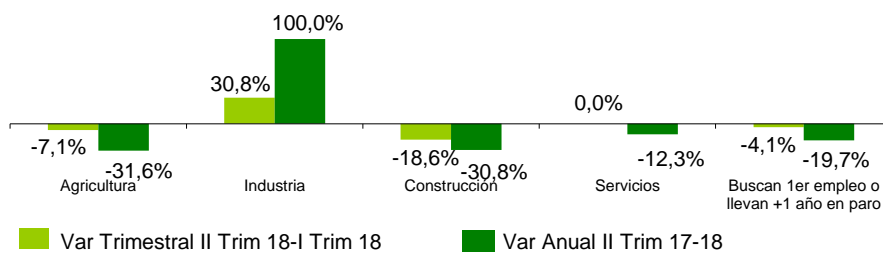
Canarias, con un 20,1%, es la quinta región con mayor **tasa de paro**, tras Ceuta (29,5%), Melilla (28%), Extremadura (23,9%) y Andalucía (23,1%). La Comunidad Foral de Navarra tiene la menor relación entre parados y población activa de toda España, con un 9,9%.

En cuanto a la **tasa de empleo**, Canarias es la sexta Comunidad (la octava si consideramos las ciudades de Ceuta y Melilla) con menor relación entre ocupados y población de 16 o más años, con un 47,8%, 2 puntos por debajo de la media nacional situada en 49,8%. Las Islas Baleares es la región con la tasa de empleo más alta (58,7%) y Extremadura registra la más baja (42,3%).

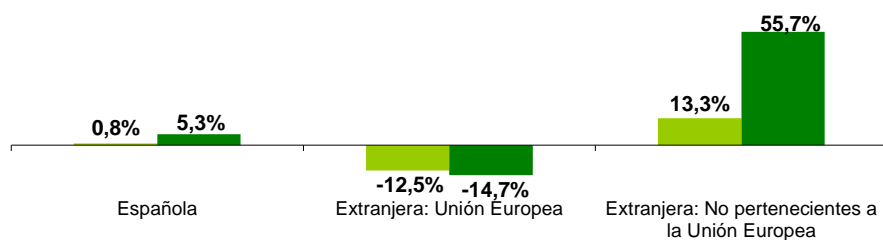
### OCUPADOS POR SECTORES CANARIAS



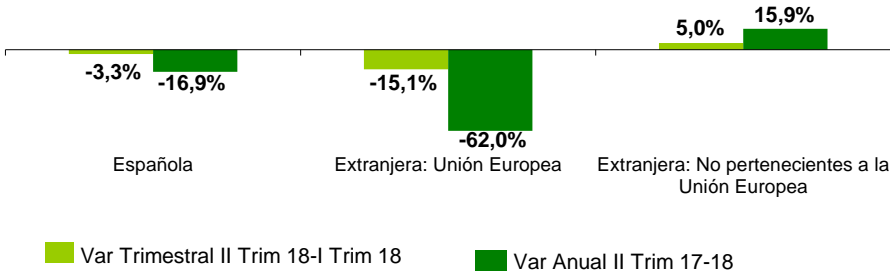
### PARADOS POR SECTORES CANARIAS



### OCUPADOS POR NACIONALIDAD CANARIAS



### PARADOS POR NACIONALIDAD



### Análisis Provincial

En Las Palmas desciende el número de parados, con 7.500 menos que el trimestre anterior y en Santa Cruz de Tenerife se registra un aumento de 1.600 desempleados. La tasa de paro en Las Palmas es del 19,7% y en Santa Cruz de Tenerife del 20,4%.

### Mujeres

El empleo femenino en el Archipiélago aumentó en 1.200 trabajadoras. Este incremento ha estado motivado por el registrado en Santa Cruz de Tenerife (0,6%), ya que en la provincia de Las Palmas no se ha registrado variación porcentual.

Por su parte, el **paro** femenino canario aumentó en 1.000 mujeres en el trimestre y disminuyó en 22.000 en un año. La tasa de paro femenino en Santa Cruz de Tenerife es del 23%, superior a la de Las Palmas (21,8%).

### Distribución sectorial

La **ocupación** aumenta respecto al trimestre anterior en todos los sectores. El mayor crecimiento lo registró construcción (7,2%), seguido de industria (5,7%), agricultura (4,6%) y, por último, servicios (0,1%). Respecto a la variación anual, se incrementa también en todos los sectores, empezando por agricultura (20,9%), seguido de industria (10,9%), construcción (8,6%) y servicios (6,3%).

En cuanto al **paro por sectores**, desciende trimestralmente en construcción (-18,6%), agricultura (-7,1%) y el colectivo que busca el primer empleo o lleva más de un año desempleado (-4,1%). Servicios no registra variación porcentual e industria aumenta un 30,8%. Anualmente, el paro disminuye en todos los sectores excepto el industrial, donde aumenta un 100%. La mayor caída se produce en agricultura (-31,6%), seguida de construcción (-30,8%), el colectivo de personas que buscan el primer empleo (-19,7%) y servicios (-12,3%).

### Nacionalidad

Los **ocupados** extranjeros de la UE descienden trimestralmente un 12,5% y los no comunitarios aumentan un 13,3%. Anualmente, disminuye la ocupación extranjera entre los comunitarios (-14,7%) y aumenta entre los no comunitarios (55,7%).

En cuanto al **paro**, los extranjeros comunitarios experimentan un descenso del 15,1% trimestral y un aumento del 5% anual. Entre los no comunitarios descendió el desempleo un 62% en el trimestre y aumentó un 15,9% anualmente.

	CANARIAS		LAS PALMAS		S/C TFE	
	Hombres	Mujeres	Hombres	Mujeres	Hombres	Mujeres
<b>Población 16 ó más años *</b>	912,9	940,2	472	482,8	440,9	457,4
<b>Activos *</b>	592,6	516,3	308,8	267,6	283,8	248,7
<b>Inactivos *</b>	320,3	423,9	163,2	215,2	157,1	208,7
<b>Ocupados *</b>	485,8	400,8	253,4	209,3	232,4	191,5
<b>Parados *</b>	106,8	115,5	55,4	58,3	51,4	57,2
<b>Parados buscan 1 Empleo *</b>	10,5	13,6	3,4	6,8	7,1	6,8
<b>Tasa Activ.</b>	64,9%	54,9%	65,4%	55,4%	64,4%	54,4%
<b>Tasa Empleo</b>	53,2%	42,6%	53,7%	43,4%	52,7%	41,9%
<b>Tasa Paro</b>	18,0%	22,4%	17,9%	21,8%	18,1%	23,0%

\* Datos en miles de personas