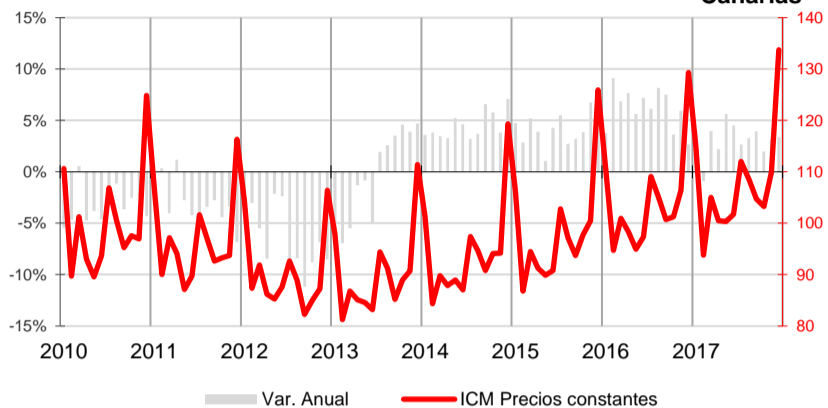


El año 2017 termina con un aumento medio anual de las ventas del 3,2%, frente al 1,2% nacional

Tanto el Índice de Ocupación del Comercio Minorista como la afiliación a la Seguridad Social muestran nuevos incrementos anuales y 2017 finaliza registrando 2.567 parados menos en las oficinas de empleo. El porcentaje de empresas comerciales que afirmó haber mejorado sus resultados durante los últimos meses del año se situó en el 30%.

Índice de Comercio al Menor (base 2010 CNAE 2009) - INE Canarias

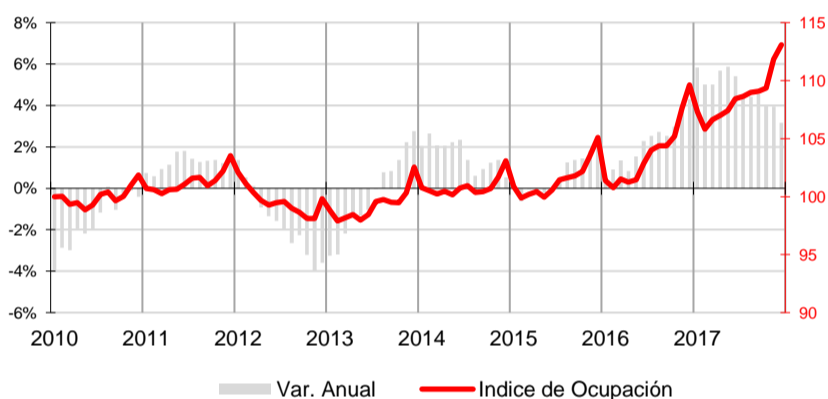


Índice de Comercio al por Menor

El cuarto trimestre de 2017 registra resultados positivos en el **Índice de Comercio al por Menor (ICM)** a precios constantes, un 2,9% mejor que el de 2016, especialmente por el aumento del mes de diciembre, que mejora en un 3,4% el índice de hace un año. De esta forma el año 2017 termina con un aumento medio anual de las ventas del 3,2%.

A nivel nacional el promedio trimestral del ICM también repuntó anualmente (1,2%), 1,8 puntos inferior al canario. Asimismo, el total del año también aumentó a una tasa inferior a la canaria (1,2%).

Índice de Ocupación del Comercio - INE

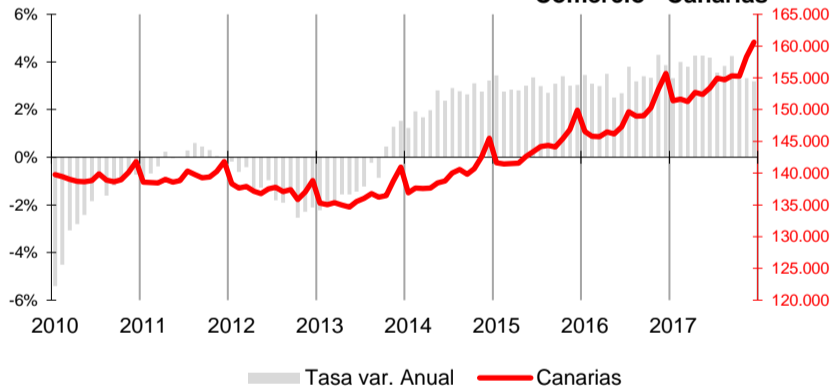


Mercado de trabajo

El **Índice de Ocupación del Comercio Minorista**, elaborado por el INE, muestra un aumento del empleo en el sector a una tasa anual del 3,7% en el cuarto trimestre.

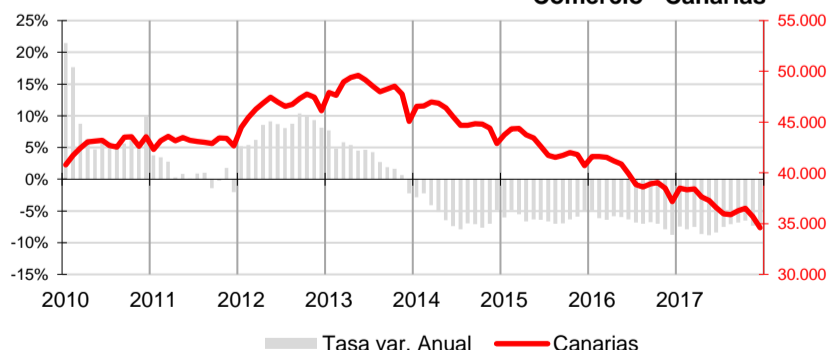
Por lo que respecta al total nacional, también registra una variación positiva en el mismo período y a una tasa 2,3 puntos inferior a la canaria (1,4%).

Trabajadores Afiliados a la Seguridad Social - MTAS Comercio - Canarias



El promedio de afiliados a la **seguridad social** en la rama de actividad comercial durante el cuarto trimestre aumenta un 3,3% sobre la cifra del año anterior. A 31 de diciembre, el número de afiliaciones del comercio canario alcanzó las 160.621, cifra que supone 4.954 afiliados más que hace un año. Por lo que respecta al total nacional, la afiliación promedio del trimestre en comercio también creció, pero a una tasa 1,4 puntos inferior a la canaria (1,9%).

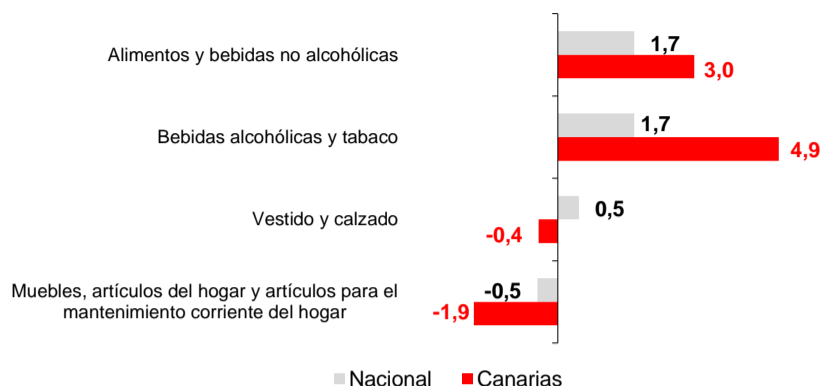
Paro registrado - SEPE Comercio - Canarias



Atendiendo al número de **parados inscritos** en las oficinas de empleo, continúa el descenso iniciado en el primer trimestre de 2014, registrándose una caída media del 6,9%. El número de desempleados al finalizar diciembre ascendía a 34.600 parados, 2.567 menos que hace un año. Por su parte, en el conjunto nacional el paro comercial al finalizar el cuarto trimestre alcanza la cifra de 465.950, con 33.974 desempleados menos que en el mismo período de 2016. Este buen resultado ha significado una caída del promedio trimestral del 6,9% respecto al mismo período de 2016.



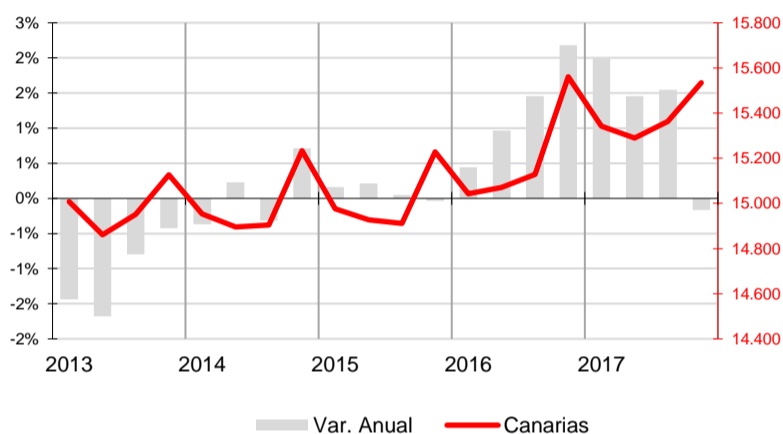
Índice de Precios de Consumo - INE Tasa de Variación anual - diciembre 2017



Índice de Precios de Consumo

El grupo "Bebidas alcohólicas y tabaco" experimentó el mayor encarecimiento en Canarias, siendo un 4,9% más elevado que en diciembre de 2016 y muy superior a la media nacional (1,7%). Por el contrario, "Muebles, artículos del hogar y artículos para el mantenimiento corriente del hogar" registró el mayor descenso en Canarias (-1,9%) mientras que a nivel nacional bajó un 0,5%. El grupo "Vestido y calzado" se abarató en Canarias (-0,4%) y a nivel nacional subió un 0,5%. "Alimentos y bebidas no alcohólicas" aumentó su precio en las Islas (3%) a una tasa superior a la del conjunto español (1,7%).

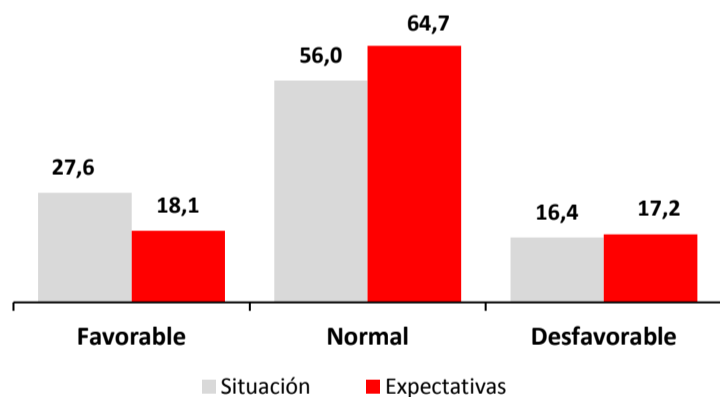
Empresas inscritas en la Seguridad Social Comercio - Canarias



Empresas inscritas en la Seguridad Social

La estadística de Empresas Inscritas en la Seguridad Social, elaborada por el ISTAC a partir de los datos del Ministerio de Trabajo, recoge la información relativa a las empresas con trabajadores dados de alta en el Régimen General. Los datos se refieren al último día del último mes del trimestre y en Canarias existían en el mes de diciembre un total de 15.535 empresas inscritas en actividades comerciales, incluida la reparación de vehículos. Esta cifra supone un ligero descenso anual del 0,2%, tan solo 26 empresas menos que en diciembre de 2016 motivado, únicamente, por la caída de los comercios minoristas (-90), ya que los comercios mayoristas y las empresas de venta y reparación de vehículos de motor registraron incrementos anuales (44 y 20 respectivamente).

Indicador de Confianza Empresarial Armonizado Comercio - Canarias



Indicador de Confianza Empresarial

El ICE comercial desciende un 1,1% hasta situarse en los 134,0 puntos. El 84% de los comercios de canarios mantuvo estables o mejoró su actividad durante la última campaña navideña.

Un buen resultado que se mantiene de cara a las previsiones para la campaña de rebajas, aunque con un menor porcentaje de respuestas al alza (18%) y un aumento de la estabilidad (65%). Los empresarios del sector que estiman que su actividad retrocederá en el primer trimestre son el 17%.

Indicadores

Indicadores	Fecha	Último dato	Canarias			España			Fuente	
			Tasa de variación interanual			Tasa de variación interanual				
			último dato	media trim	media lo que va de año	último dato	media trim	media lo que va de año		
Índice de Comercio al Menor	dic.-17	133,74	3,4%	2,9%	3,2%	108,67	1,5%	1,2%	1,2%	INE
Índice de Ocupación del Comercio	dic.-17	113,1	3,2%	3,7%	4,8%	101,7	1,2%	1,4%	1,7%	INE
Afiliados a la SS-Comercio	dic.-17	160.621	3,2%	3,3%	3,8%	3.207.173	1,7%	1,9%	2,2%	MTAS
Paro registrado	dic.-17	34.600	-6,9%	-6,9%	-7,6%	465.950	-6,8%	-6,9%	-8,2%	SEPE
IPC Alimentos y bebidas no alcohólicas	dic.-17	103,2	3,0%	3,0%	1,7%	102,0	1,7%	2,1%	1,2%	INE
IPC Bebidas alcohólicas y tabaco	dic.-17	104,4	4,9%	4,4%	4,1%	102,1	1,7%	1,8%	1,7%	INE
IPC Vestido y calzado	dic.-17	107,7	-0,4%	-0,2%	-0,5%	110,0	0,5%	0,5%	0,5%	INE
IPC Menaje	dic.-17	98,5	-1,9%	-1,8%	-1,6%	99,9	-0,5%	-0,5%	-0,4%	INE
Emp. Inscritas Seguridad Social - Comercio	dic.-17	15.535	-0,2%	-0,2%	1,2%					ISTAC

Indicador de Confianza Empresarial Armonizado Comercio

Indicador de Confianza Empresarial (enero 2018)	Canarias				Fuente
	Balance Situación IV Trim 17	Balance Expectativas I Trim 18	ICE	Variación	
	11,2	0,9	134,0	-1,1%	ISTAC