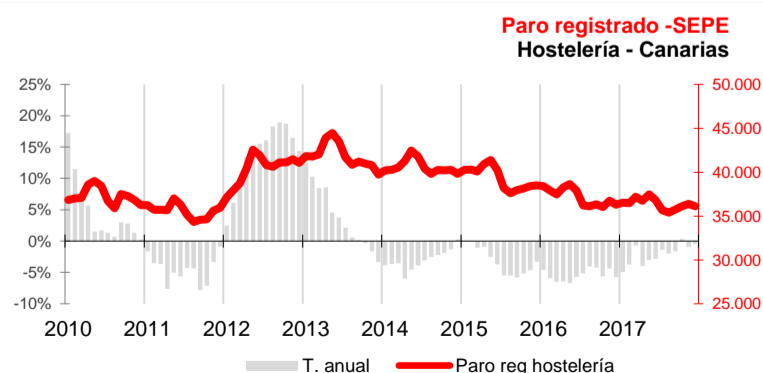
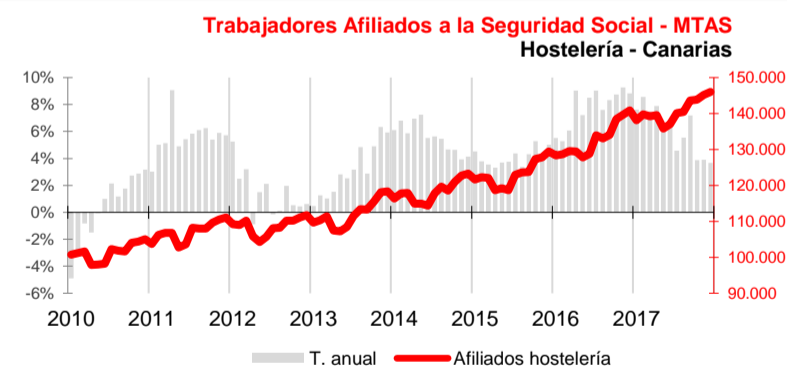
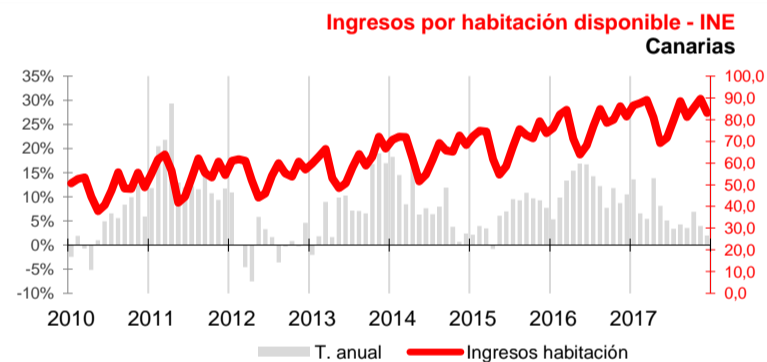
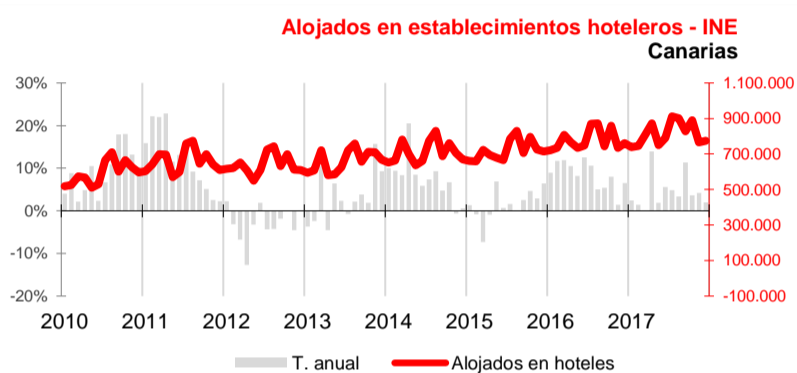
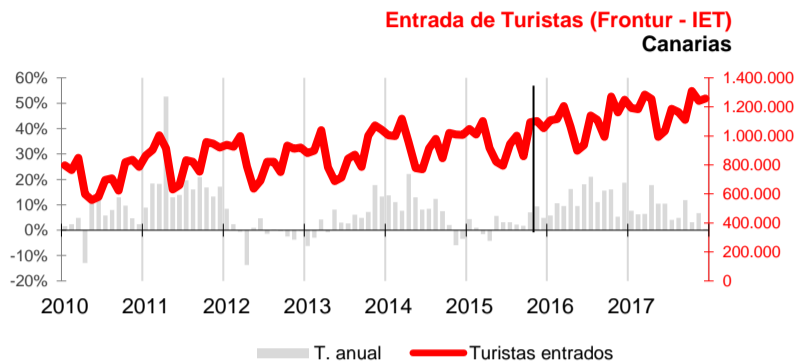


El año 2017 finaliza con un 7,2% más de turistas extranjeros entrados y un 11,4% de incremento en el gasto total de los turistas internacionales

El mercado de trabajo del sector registra de nuevo en el cuarto trimestre resultados positivos, con aumentos del personal empleado en establecimientos hoteleros y afiliaciones a la Seguridad Social y descensos del paro registrado. La actividad hotelera continúa incrementándose por la afluencia de viajeros tanto extranjeros como nacionales.



Turistas

Según la Encuesta de Movimientos Turísticos en Frontera realizada por el INE, el número de **turistas extranjeros** entrados en el Archipiélago durante el cuarto trimestre de 2017 ascendió a 3.805.858, cifra que supone un incremento del 3,3% respecto al mismo trimestre de 2016. Este crecimiento anual fue superior al registrado a nivel nacional, que se cifró en el 2,8%. En el conjunto de 2017 visitaron Canarias 14,2 millones de turistas, un 7,2% más que en el año anterior. Durante el cuarto trimestre del año, 1.598.286 turistas llegaron a las Islas en **compañías aéreas de bajo coste (CBC)**, lo que supuso un incremento anual del 11,1%, variación contraria a la registrada por los usuarios de **compañías aéreas tradicionales** durante el mismo trimestre que descendieron un 1,7%.

Hoteles

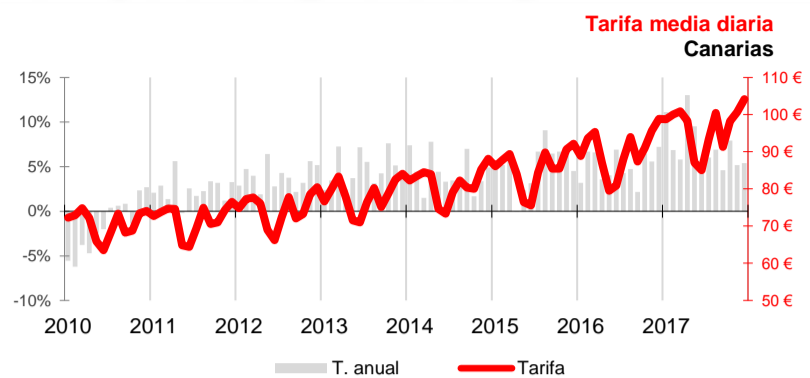
Los viajeros alojados en los hoteles canarios, contabilizados por el INE, aumentaron durante el último trimestre del año un 3,3% respecto a los de hace un año, avance causado tanto por los viajeros **residentes en el extranjero** (2,9%), como por los **residentes en España** (5,1%). El total anual del año 2017 muestra, por primera vez desde 2010, un incremento de viajeros nacionales alojados (2,8%), manteniendo positiva la tasa de viajeros extranjeros (5%). La **estancia media** en el trimestre fue un 3,4% inferior a la del cuarto trimestre de 2016 y el número de **pernoctaciones** descendió un 0,2%. El **índice de ocupación** cae 2,4 puntos y se sitúa en el mes de diciembre en un 71,4%, por encima de la ocupación media nacional (46,9%).

En cuanto a los **ingresos por habitación disponible**, superan en cada uno de los meses del trimestre a los obtenidos en 2016 (6,9% octubre, 3,9% noviembre y 2% diciembre).

Mercado de trabajo

El **personal empleado en establecimientos hoteleros**, contabilizado por el INE en su Encuesta de Ocupación en Alojamientos Turísticos, registró un aumento interanual del 5,2% en el promedio del cuarto trimestre.

Los **afiliados a la seguridad social** en la actividad de hostelería, que engloba alojamiento y restauración, crecieron un 3,8% en su media trimestral respecto al año anterior y también el **paro registrado en hostelería** continúa la tendencia de descenso y, en el cuarto trimestre, cae un 0,4% respecto al mismo período del año 2016, retroceso inferior al nacional (-2,9%).



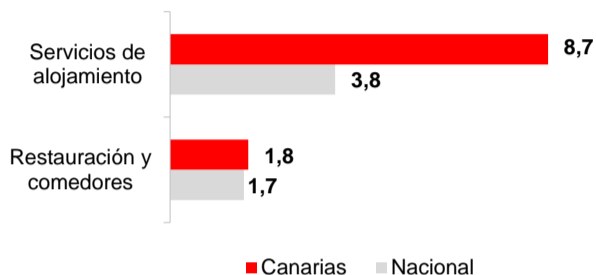
Precios y gasto turístico

La **tarifa media diaria** de los hoteles canarios se encarece en diciembre un 5,4% anual, según el Indicador de Rentabilidad del Sector Hotelero (**ADR**) y el **Índice de Precios Hoteleros** se sitúa en los 126,5 puntos, 7,1% por encima del de diciembre de 2016.

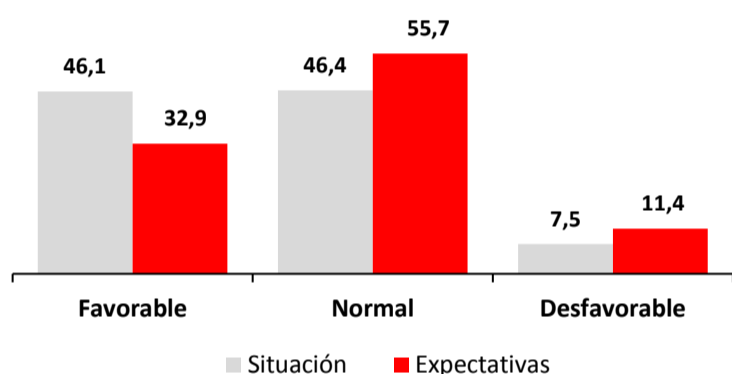
En lo que respecta al **Índice de Precios al Consumo (IPC)** se produce un incremento interanual en diciembre del 2,2% en el grupo "Restaurantes y hoteles". Por subgrupos, "Servicios de alojamiento" presenta una tasa de inflación anual del 8,7% en el Archipiélago y "Restauración y comedores" aumenta en diciembre a una tasa anual del 1,8%.

El **gasto turístico total**, según la nueva metodología de la encuesta EGATUR que realiza el INE, fue en el cuarto trimestre en Canarias un 8,2% superior al de hace un año y el **gasto medio diario por turista** crece en este período un 6,3%, situándose en los 141€/persona/día en diciembre.

Índice de Precios de Consumo
Tasa de variación anual diciembre 2017



Indicador de Confianza Empresarial Armonizado
TRANSPORTE y HOSTELERÍA - Canarias



Indicador de Confianza Empresarial Armonizado

En el sector de Transporte y Hostelería el nivel de confianza empresarial retrocede un 4,7% pero a pesar de eso las empresas continúan poniendo de manifiesto incrementos de actividad. Un 46% manifestó haber mejorado sus resultados empresariales en el último trimestre respecto a los meses de verano, porcentaje similar al de las empresas que mantuvieron su actividad. El arranque de año continúa siendo positivo, aunque apuntando más hacia la estabilidad.

Indicadores

	Fecha	Canarias				España				Fuente
		Último dato	Tasa de variación interanual			Último dato	Tasa de variación interanual			
			último dato	media trim.	media lo que va de año		último dato	media trim.	media lo que va de año	
Movimiento turístico en frontera	dic.-17	1.256.353	0,5%	3,3%	7,2%	3.981.745	-0,2%	2,8%	8,6%	INE
Entrada de turistas extranjeros	dic.-17	1.319.866	1,7%	3,4%	7,4%					AENA
Pasajeros en compañías de bajo coste	dic.-17	568.411	7,9%	11,1%	18,9%	2.824.641	9,7%	9,7%	13,4%	IET
Viajeros Alojados Hoteles	dic.-17	775.216	2,0%	3,3%	4,5%	5.792.061	4,5%	3,5%	3,7%	INE
Residentes en España	dic.-17	133.567	9,2%	5,1%	2,8%	3.462.247	7,1%	2,8%	1,4%	INE
Residentes en Extranjero	dic.-17	641.649	0,6%	2,9%	5,0%	2.329.814	0,9%	4,3%	5,9%	INE
Pernoctaciones Hoteles	dic.-17	5.462.805	-2,6%	-0,2%	1,8%	16.180.355	1,0%	1,4%	2,7%	INE
Estancia media Hoteles	dic.-17	7,1	-4,5%	-3,4%	-2,5%	2,8	-3,5%	-2,3%	-1,2%	INE
Índice de Ocupación	dic.-17	71,4%	-2,4	-4,7	-4,0	46,9%	0,5	1,4	14,8	INE
Gasto Turístico total (millones €)	dic.-17	1.541 M€	4,3%	8,2%	11,3%	4.530 M€	0,1%	5,4%	12,2%	INE
Gasto medio diario por turista (€)	dic.-17	141,0 €	10,2%	6,3%	5,8%	126,0 €	1,6%	2,8%	4,8%	INE
Ingresos por habitación disponible (€) (1)	dic.-17	83,0 €	2,0%			42,4 €	4,6%			INE
Tarifa media diaria (€) (1)	dic.-17	104,2 €	5,4%			81,8 €	2,6%			INE
Índice Precios Hoteleros (Índice)	dic.-17	126,54	7,1%	6,7%	8,0%	106,32	4,4%	4,8%	6,1%	INE
IPC Restaurantes y hoteles (Índice)	dic.-17	102,85	2,2%	2,1%	1,8%	102,02	1,9%	2,0%	1,9%	INE
IPC Turismo y hostelería (Índice)	dic.-17	103,33	1,9%	2,2%	2,3%	102,63	1,5%	2,1%	2,4%	INE
IPC Restauración y comedores (Índice)	dic.-17	102,24	1,8%	1,6%	1,4%	102,20	1,7%	1,7%	1,5%	INE
IPC Servicios de alojamiento (Índice)	dic.-17	112,39	8,7%	9,8%	8,2%	99,51	3,8%	4,4%	5,1%	INE
Personal empleado establecimientos hoteleros	dic.-17	47.264	3,4%	5,2%	6,0%	155.536	3,6%	4,5%	4,9%	INE
Afiliados a la seguridad social hostelería	dic.-17	145.997	3,7%	3,8%	6,0%	1.484.562	3,7%	3,5%	4,8%	MTAS
Paro registrado hostelería	dic.-17	36.119	-0,4%	-0,4%	-2,1%	430.153	-2,9%	-2,9%	-4,4%	SEPE

(1)- Debido a distintas actualizaciones en los directorios de establecimientos, no son directamente comparables los datos de distintos años.

Indicador de Confianza Empresarial Armonizado

Transporte y Hostelería

	Canarias				Fuente
	Balance Situación	Balance Expectativas	ICE	Variación	
Indicador de Confianza Empresarial (enero 2018)	IV Trím 17	I Trím 18	134,8	-4,7%	ISTAC
	38,6	21,5			