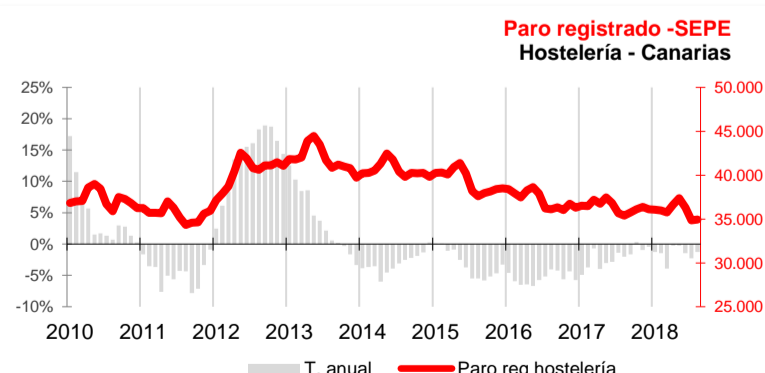
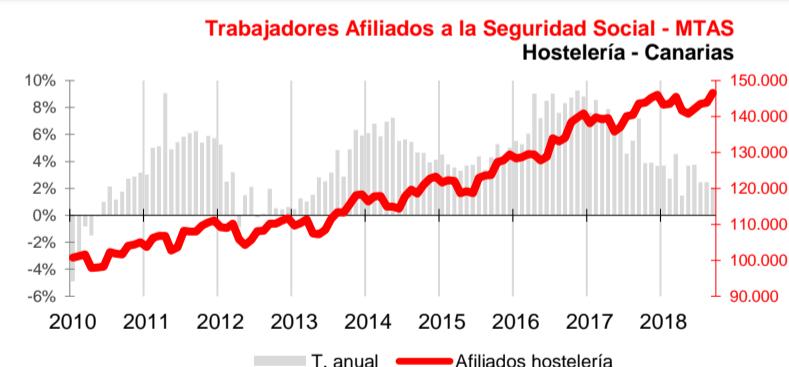
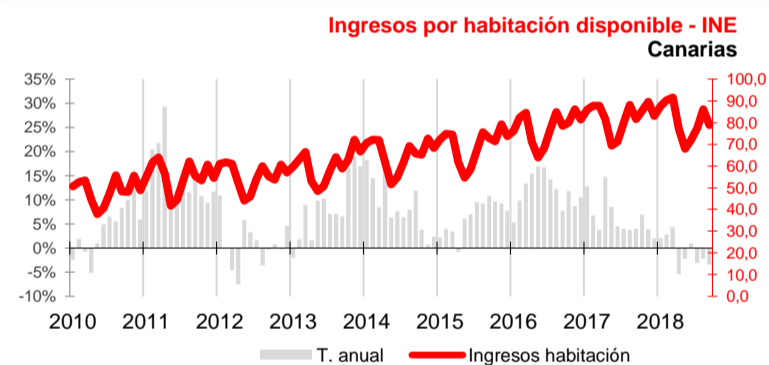
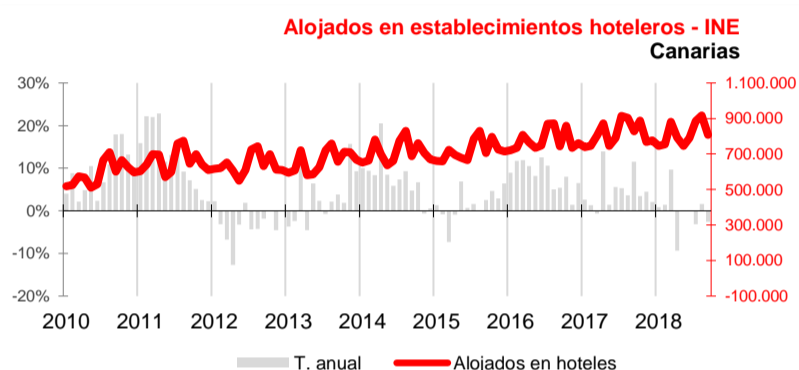
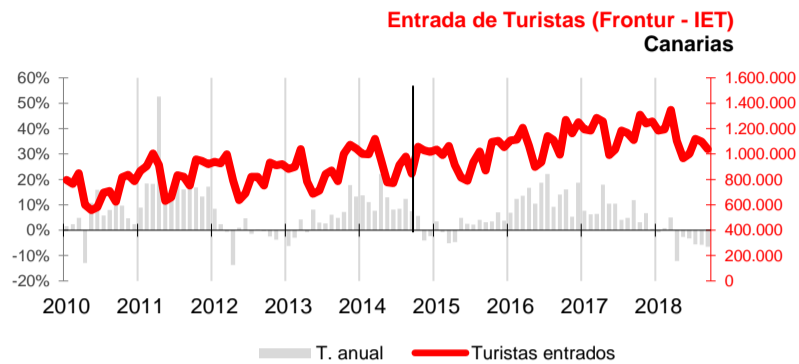


La entrada de turismo extranjero en el Archipiélago vuelve a experimentar un descenso anual, pero aumenta el gasto total de los turistas y el gasto medio diario por persona

En número de turistas extranjeros entrados cae anualmente un 5,9% en el tercer trimestre, el gasto total aumenta un 1,4% y el gasto medio diario por turista lo hace en un 6,8% en el mismo período. Los viajeros alojados en hoteles disminuyeron anualmente a pesar del aumento del turismo nacional. Se mantiene la mejora en el mercado de trabajo del sector.



Turistas

Según la Encuesta de **Movimientos Turísticos en Frontera** realizada por el INE, el número de turistas extranjeros entrados en el Archipiélago durante el tercer trimestre de 2018 asciende a 3.257.841, cifra que supone un descenso del 5,9% respecto al mismo trimestre de 2017. Esta caída anual es muy superior a la registrada a nivel nacional, que se cifró en el -2,2%. Del mismo modo, los datos de AENA, publicados por la Consejería de Turismo, ponen también de manifiesto un descenso interanual de la entrada de turistas extranjeros (-5,6%).

Asimismo, durante el tercer trimestre del año, 1.454.428 turistas llegaron a las Islas en **compañías aéreas de bajo coste (CBC)**, lo que supone una importante disminución anual del -10,1%. Los usuarios de **compañías aéreas tradicionales** registraron también una caída anual, durante el mismo trimestre del -1,7%.

Hoteles

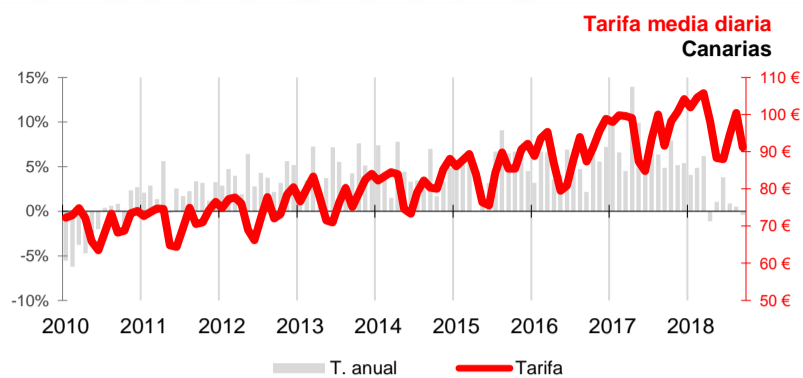
Los **viajeros alojados** en los hoteles canarios, contabilizados por el INE, disminuyeron durante el tercer trimestre del año un 1,4% respecto a los de hace un año, descenso causado sólo por los viajeros **residentes en el extranjero** (-4,7%), ya que los **residentes en España** aumentaron un 8,9%. La **estancia media** en el trimestre fue un 1,5% inferior a la del tercer trimestre de 2017 y el número de **pernoctaciones** descendió un 2,9%. El **índice de ocupación** cae 2,8 puntos y se sitúa en el mes de septiembre en un 76,9%, por encima de la ocupación media nacional (68,1%).

En cuanto a los **ingresos por habitación disponible**, disminuyen en todos los meses del tercer trimestre respecto a los obtenidos en el año 2017, -3,1% en julio, -2,2% en agosto y -3,4% en septiembre.

Mercado de trabajo

El **personal empleado en establecimientos hoteleros**, contabilizado por el INE en su Encuesta de Ocupación en Alojamientos Turísticos, registró un aumento interanual del 2,9% en el promedio del tercer trimestre.

Los **afiliados a la seguridad social** en la actividad de hostelería, que engloba alojamiento y restauración, crecieron un 2,3% en su media trimestral respecto al año anterior y también el **paro registrado en hostelería** continúa la tendencia de descenso y, en el tercer trimestre, cae un 2,2% respecto al mismo período del año 2017, retroceso inferior al nacional (-3,1%).



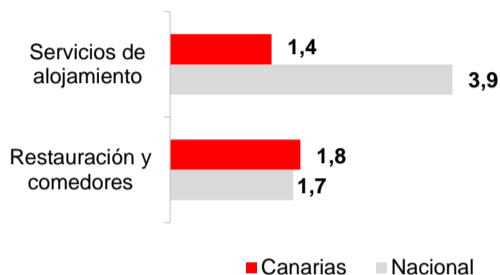
Precios y gasto turístico

La **tarifa media diaria** de los hoteles canarios desciende en septiembre un 0,4% anual, según el Indicador de Rentabilidad del Sector Hotelero (**ADR**) y el **Índice de Precios Hoteleros** se sitúa en los 121 puntos, 0,5% por encima del de septiembre de 2017.

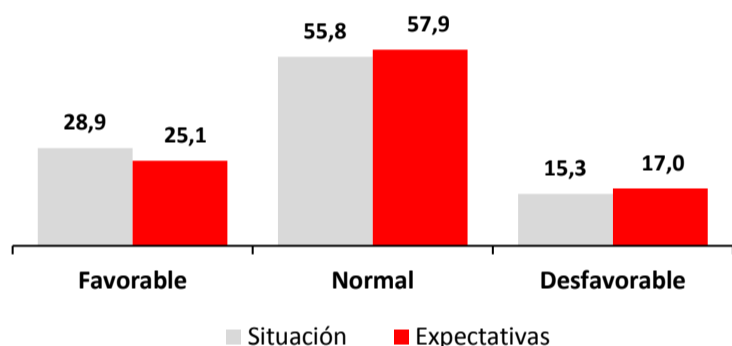
En lo que respecta al **Índice de Precios al Consumo (IPC)** se produce un incremento interanual en septiembre del 1,8% en el grupo "Restaurantes y hoteles". Por subgrupos, "Servicios de alojamiento" presenta una tasa de inflación anual del 1,4% en el Archipiélago y "Restauración y comedores" aumenta en septiembre a una tasa anual del 1,8%.

El **gasto turístico total**, según la nueva metodología de la encuesta EGATUR que realiza el INE, fue en el tercer trimestre en Canarias un 1,4% superior al de hace un año y el **gasto medio diario por turista** crece en este período un 6,8%, situándose en los 143€/persona/día en septiembre.

Índice de Precios de Consumo
Tasa de variación anual septiembre 2018



Indicador de Confianza Empresarial Armonizado
TRANSPORTE y HOSTELERÍA - Canarias



Indicador de Confianza Empresarial Armonizado

El sector de Transporte y Hostelería es el que mejor evolución de su ICE registra, con un incremento del 1,9%.

El 83% de las empresas confía en mantener o mejorar su actividad a pesar de que se moderan las respuestas favorables que pasan de un 29% en el tercer trimestre del año a un 25% para el cuarto y crece el porcentaje de respuestas desfavorables del 15% al 17%, entre ambos periodos respectivamente.

Indicadores

	Fecha	Canarias				España				Fuente
		Último dato	Tasa de variación interanual			Último dato	Tasa de variación interanual			
			último dato	media trim.	media lo que va de año		último dato	media trim.	media lo que va de año	
Movimiento turístico en frontera	sep.-18	1.039.227	-6,5%	-5,9%	-3,4%	8.924.326	0,5%	-2,2%	0,0%	INE
Entrada de turistas extranjeros	sep.-18	1.059.723	-4,9%	-5,6%	-3,2%					AENA
Pasajeros en compañías de bajo coste	sep.-18	480.301	-7,4%	-10,1%	-2,0%	5.041.793	5,2%	2,9%	6,2%	IET
Viajeros Alojados Hoteles	sep.-18	807.170	-2,6%	-1,4%	-0,3%	11.005.081	0,7%	0,1%	0,7%	INE
Residentes en España	sep.-18	202.391	6,5%	8,9%	6,3%	4.834.460	1,5%	1,3%	1,0%	INE
Residentes en Extranjero	sep.-18	604.778	-5,3%	-4,7%	-2,0%	6.170.622	0,0%	-0,9%	0,5%	INE
Pernoctaciones Hoteles	sep.-18	5.827.844	-1,9%	-2,9%	-2,8%	37.818.032	-0,4%	-1,0%	-0,6%	INE
Estancia media Hoteles	sep.-18	7,2	0,7%	-1,5%	-2,6%	3,4	-0,9%	-1,1%	-1,3%	INE
Índice de Ocupación	sep.-18	76,9%	-2,8	-7,9	-21,1	68,1%	-1,0	-3,6	-6,2	INE
Gasto Turístico total (millones €)	sep.-18	1.319 M€	2,5%	1,4%	2,2%	9.543 M€	0,7%	0,5%	2,5%	INE
Gasto medio diario por turista (€)	sep.-18	143,0 €	5,1%	6,8%	6,1%	147,0 €	2,8%	7,4%	5,3%	INE
Ingresos por habitación disponible (€) (1)	sep.-18	78,8 €	-3,4%			68,6 €	-0,2%			INE
Tarifa media diaria (€) (1)	sep.-18	91,2 €	-0,4%			90,3 €	0,8%			INE
Índice Precios Hoteleros (Índice)	sep.-18	121,01	0,5%	0,5%	1,8%	112,60	0,6%	0,8%	1,6%	INE
IPC Restaurantes y hoteles (Índice)	sep.-18	103,77	1,8%	2,0%	2,0%	104,90	1,9%	1,9%	1,9%	INE
IPC Turismo y hostelería (Índice)	sep.-18	103,84	1,2%	1,4%	1,8%	104,83	1,1%	1,2%	1,7%	INE
IPC Restauración y comedores (Índice)	sep.-18	103,50	1,8%	2,0%	1,9%	103,70	1,7%	1,8%	1,8%	INE
IPC Servicios de alojamiento (Índice)	sep.-18	107,89	1,4%	1,9%	4,5%	117,36	3,9%	3,2%	3,1%	INE
Personal empleado establecimientos hoteleros	sep.-18	48.523	3,2%	2,9%	2,4%	268.316	2,1%	1,9%	2,0%	INE
Afiliados a la seguridad social hostelería	sep.-18	146.571	2,0%	2,3%	3,0%	1.722.312	2,9%	2,7%	3,4%	MTAS
Paro registrado hostelería	sep.-18	34.614	-3,2%	-2,2%	-1,7%	370.123	-3,3%	-3,1%	-3,3%	SEPE

(1)- Debido a distintas actualizaciones en los directorios de establecimientos, no son directamente comparables los datos de distintos años.

Indicador de Confianza Empresarial Armonizado

Transporte y Hostelería

	Canarias				Fuente
	Balance Situación	Balance Expectativas	ICE	Variación	
Indicador de Confianza Empresarial (octubre 2018)	13,6	8,1	123,6	1,9%	ISTAC