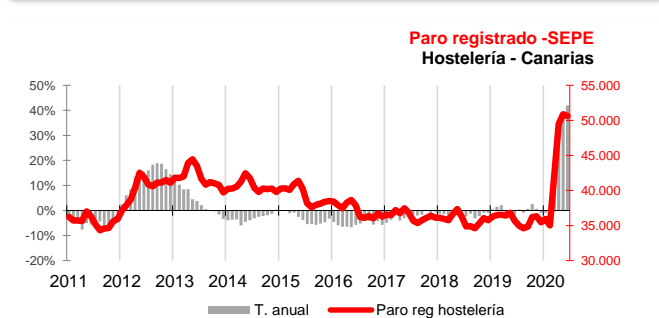
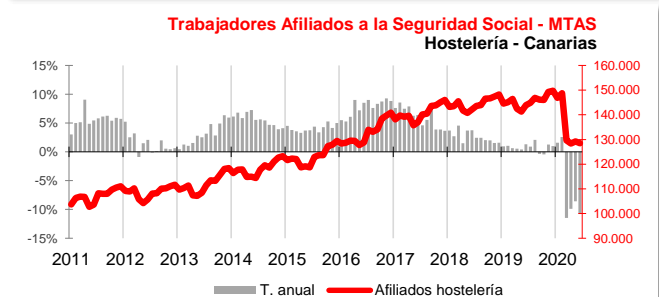
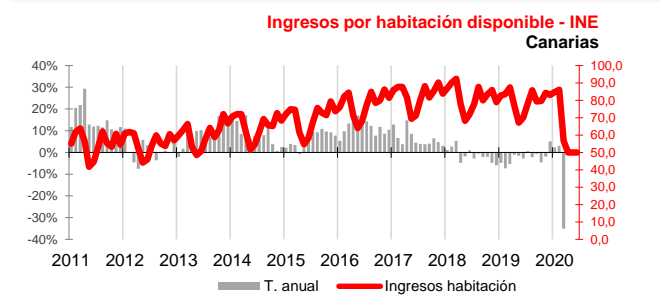
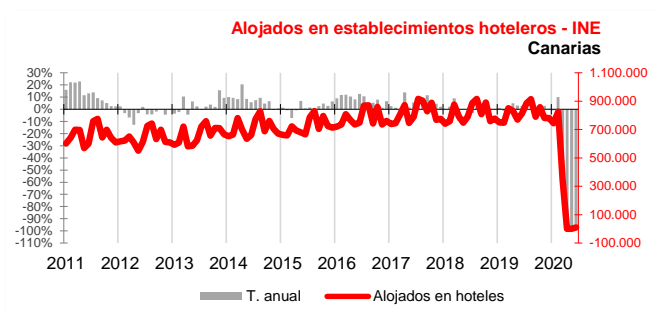
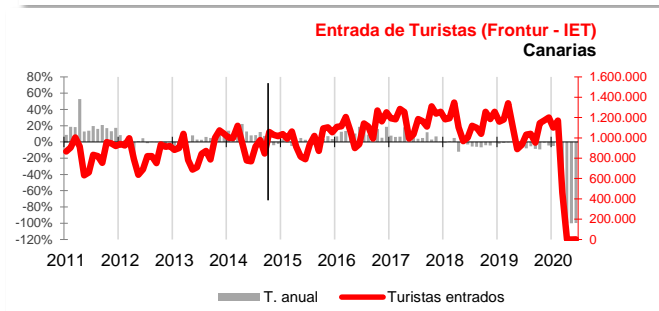


La llegada de turistas extranjeros y el gasto turístico total se derrumban

La caída anual de la actividad hotelera en el trimestre superó el 99%, al igual que el personal empleado en establecimientos hoteleros. El mercado de trabajo acentúa los resultados negativos en todos los indicadores. El Indicador de Confianza de los empresarios del sector, aunque sigue marcado por el pesimismo, ha moderado su caída respecto a la encuesta de abril.



Turistas

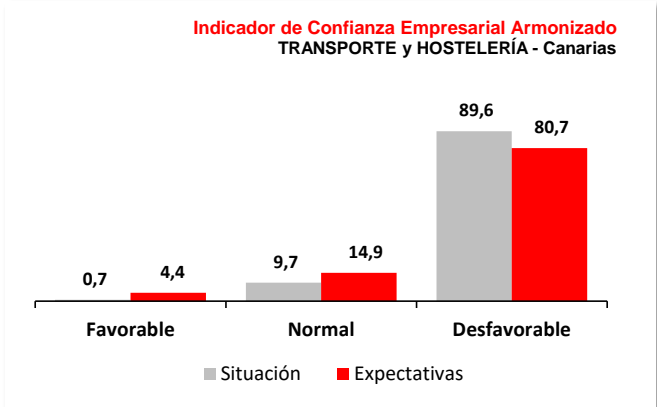
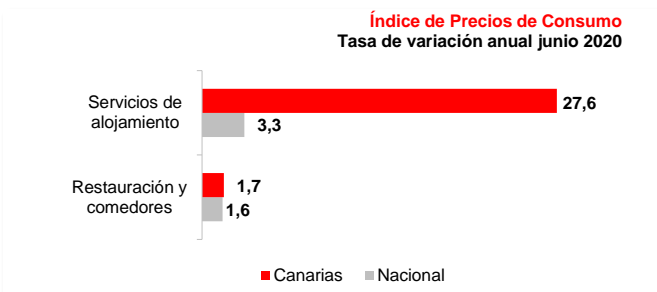
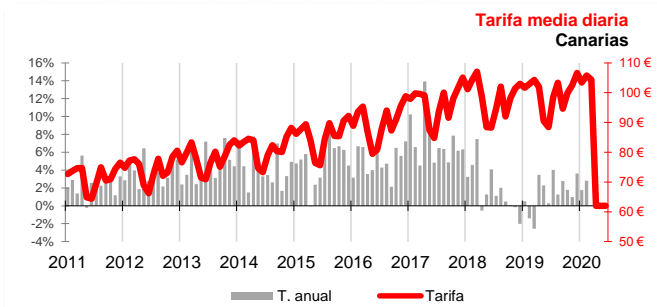
La **Encuesta de Movimientos Turísticos en Frontera** realizada por el INE recoge el número de **turistas extranjeros** entrados en el Archipiélago y del segundo trimestre de 2020 sólo existen datos del mes de junio. En este mes entraron en las Islas 2.201 turistas y el total en el primer semestre del año asciende a 2.733.981 turistas, un 58,6% menos que de enero a junio de 2019, porcentaje inferior a la media nacional (-71,7%). Del mismo modo, los datos de AENA publicados por la Consejería de Turismo ponen de manifiesto que la caída interanual en la entrada de turistas extranjeros ha sido del 99,8%. Durante el segundo trimestre del año, 3.454 turistas llegaron a las Islas en compañías aéreas de bajo coste (CBC), lo que supuso una disminución anual del 99,8%. Igualmente, los usuarios de compañías aéreas tradicionales fueron 2.980, registrando un descenso anual durante el mismo trimestre también del -99,8%.

Hoteles

Los **viajeros alojados** en los hoteles canarios, contabilizados por el INE, descendieron durante el segundo trimestre del año un 99,5% respecto a los de hace un año, caída debida tanto al descenso del número de viajeros **residentes en el extranjero** (-99,9%) como a los **residentes en España** (-98,5%). La **estancia media** en el trimestre fue un 61,2% inferior a la del 2019 y el número de pernотaciones descendió un 99,8%. El **índice de ocupación** se sitúa en el mes de junio en el 17,1%, similar a la ocupación media nacional (18,8%). En cuanto a los **ingresos por habitación disponible**, sólo existen datos del mes de junio y del conjunto nacional, en este sentido el mes registró un descenso del 80,6% respecto a junio de 2019.

Mercado de trabajo

El **personal empleado en establecimientos hoteleros**, contabilizado por el INE en su Encuesta de Ocupación en Alojamientos Turísticos, registró un descenso interanual del 99,5% en el promedio del segundo trimestre. Los **afiliados a la seguridad social** en la actividad de hostelería, que engloba alojamiento y restauración, cayeron un 9,8% en su media trimestral respecto al año anterior. A 30 de junio existían 128.442, 15.528 menos que en 2019. El **paro registrado** en hostelería registra un aumento del 38,6% respecto al mismo período del año 2019. El número de desempleados al finalizar junio ascendía a 50.631 parados, cifra que supone 14.959 más que hace un año.



Precios y gasto turístico

Respecto a la **tarifa media diaria** de los hoteles canarios y el **Índice de Precios Hoteleros**, no existen datos por Comunidades Autónomas, sólo nacionales y del mes de junio. El primer indicador cayó anualmente un 37,8% y en el segundo el descenso se cifró en el 11,1%.

En lo que respecta al **Índice de Precios al Consumo (IPC)** se produce un incremento interanual en junio del 3,3% en el grupo "Restaurantes y hoteles". Por subgrupos, "Servicios de alojamiento" presenta una importante tasa de inflación anual del 27,6% en el Archipiélago y "Restauración y comedores" aumenta en junio a una tasa anual del 1,7%.

Del **gasto turístico total**, según la encuesta EGATUR que realiza el INE, sólo existen datos de junio, con lo que el acumulado del año refleja una caída del 58,1% en Canarias y del 70,6% nacional. Si embargo, el gasto medio diario por turista en junio fue un 17,4% superior al de junio de 2019, situándose en los 175€/persona/día.

Indicador de Confianza Empresarial Armonizado

El sector de Transporte y Hostelería modera considerablemente la caída del trimestre anterior y registra en la encuesta del ICE de julio un descenso del 3,6%. El pesimismo predomina en el sector, tan solo el 4% de las empresas encuestadas prevé mejorar el próximo trimestre, frente al 15% que espera mantener la actividad y el 81% que manifiesta unas expectativas desfavorables. Sin embargo, hay que destacar el aumento de las respuestas favorables y de estabilidad y el descenso de las expectativas negativas.

Indicadores

	Fecha	Último dato	Canarias			España				Fuente
			Tasa de variación interanual			Tasa de variación interanual				
			último dato	media trim.	media lo que va de año	último dato	último dato	media trim.	media lo que va de año	
Movimiento turístico en frontera	jun.-20	2.201	-99,8%	..	-58,6%	204.926	-97,7%	..	-71,7%	INE
Entrada de turistas extranjeros	jun.-20	5.016	-99,5%	-99,8%	-58,7%					AENA
Pasajeros en compañías de bajo coste	jun.-20	3.041	-99,4%	-99,8%	-55,5%	83.848	-98,5%	-99,4%	-70,2%	IET
Viajeros Alojados Hoteles	jun.-20	9.998	-98,8%	-99,5%	-59,6%	920.778	-91,9%	-96,7%	-68,5%	INE
Residentes en España	jun.-20	8.612	-96,3%	-98,5%	-68,2%	806.101	-84,4%	-93,8%	-63,4%	INE
Residentes en Extranjero	jun.-20	1.386	-99,8%	-99,9%	-57,3%	114.677	-98,1%	-99,2%	-73,3%	INE
Pernoctaciones Hoteles	jun.-20	24.508	-99,5%	-99,8%	-57,6%	1.820.455	-95,1%	-97,8%	-70,5%	INE
Estancia media Hoteles	jun.-20	2,5	-63,4%	-61,2%	-27,7%	2,0	-39,4%	-49,1%	-24,3%	INE
Índice de Ocupación	jun.-20	17,1%	-55,3	18,8%	-47,0	INE
Gasto Turístico total (millones €)	jun.-20	3 M€	-99,8%	..	-58,1%	133 M€	-98,6%	..	-70,6%	INE
Gasto medio diario por turista (€)	jun.-20	175,0 €	17,4%	..	-28,0%	114,0 €	-30,5%	..	-38,5%	INE
Ingresos por habitación disponible (€) (1)	jun.-20	13,2 €	-80,6%	INE
Tarifa media diaria (€) (1)	jun.-20	57,9 €	-37,8%	INE
Índice Precios Hoteleros (Índice)	jun.-20	107,58	-11,1%	..	-19,4%	INE
IPC Restaurantes y hoteles (Índice)	jun.-20	108,54	3,3%	2,7%	2,1%	108,39	1,8%	1,8%	1,9%	INE
IPC Turismo y hostelería (Índice)	jun.-20	108,55	2,9%	2,4%	1,9%	108,36	1,5%	1,5%	1,7%	INE
IPC Restauración y comedores (Índice)	jun.-20	106,88	1,7%	1,5%	1,5%	106,98	1,6%	1,6%	1,7%	INE
IPC Servicios de alojamiento (Índice)	jun.-20	133,77	27,6%	21,5%	11,6%	122,34	3,3%	3,3%	3,3%	INE
Personal empleado establecimientos hoteleros	jun.-20	594	-98,7%	-99,5%	-52,9%	28.341	-89,4%	-95,3%	-60,9%	INE
Afiliados a la seguridad social hostelería	jun.-20	128.442	-10,8%	-9,8%	-6,1%	1.473.416	-17,4%	-16,3%	-9,5%	MTAS
Paro registrado hostelería	jun.-20	50.631	41,9%	38,6%	21,1%	500.727	45,9%	44,1%	23,2%	SEPE

(1) Debido a distintas actualizaciones en los directorios de establecimientos, no son directamente comparables los datos de distintos años.

Indicador de Confianza Empresarial Armonizado Transporte y Hostelería

	Canarias				Fuente
	Balance Situación II Trim 20	Balance Expectativas III Trim 20	ICE	Variación	
Indicador de Confianza Empresarial (julio 2020)	-88,9	-76,3	68,7	-3,6%	ISTAC