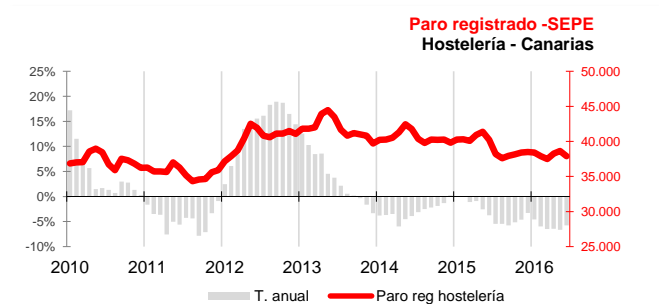
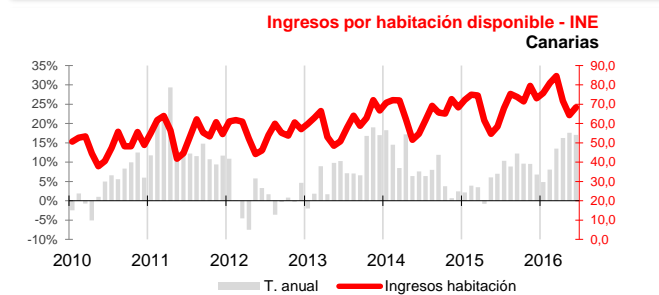
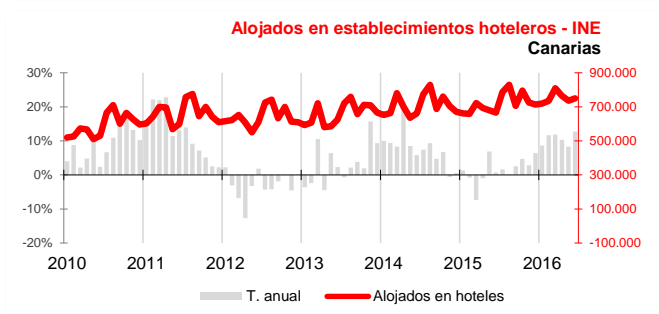
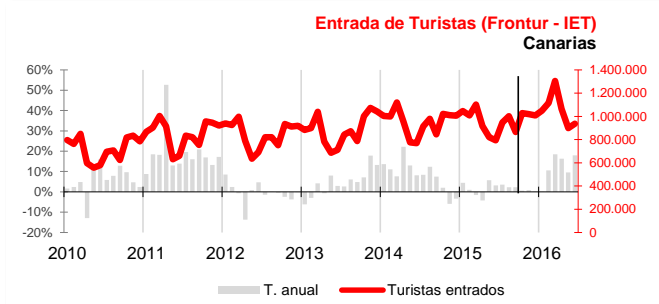


La mayor afluencia de turistas y de viajeros alojados mejora el empleo en establecimientos hoteleros

La actividad hotelera se vio incrementada por los viajeros extranjeros alojados, ya que los nacionales registraron un descenso del 5% en el trimestre. El aumento de la estancia media, del número de pernотaciones y del índice de ocupación hotelera contribuye al crecimiento de los ingresos por habitación disponible y a la mejora de la situación laboral del sector.



Turistas

Según la Encuesta de Movimientos Turísticos en Fronteras, realizada por el INE desde octubre de 2015, el número de **turistas extranjeros** entrados en el Archipiélago durante el segundo trimestre de 2016 asciende a 2.900.265, cifra que supone un incremento del 14,6% respecto al mismo trimestre de 2015. Este crecimiento anual es superior al registrado a nivel nacional, que se cifró en el 10,4%. Del mismo modo, los datos de AENA publicados por la Consejería de Turismo ponen también de manifiesto un incremento interanual de la entrada de turistas extranjeros (16,6%).

Durante el segundo trimestre del año, 1.148.765 turistas llegaron a las Islas en **compañías aéreas de bajo coste (CBC)**, lo que supuso un incremento anual del 9,7%. Los usuarios de **compañías aéreas tradicionales** registraron un aumento anual más elevado del 18,2%.

Hoteles

Los **viajeros alojados** en los hoteles canarios, contabilizados por el INE, aumentaron durante el segundo trimestre del año 2016 un 10,4% respecto a los de hace un año, avance causado sólo por los viajeros **residentes en el extranjero** (15,7%), ya que los **residentes en España** experimentaron un retroceso del 5%.

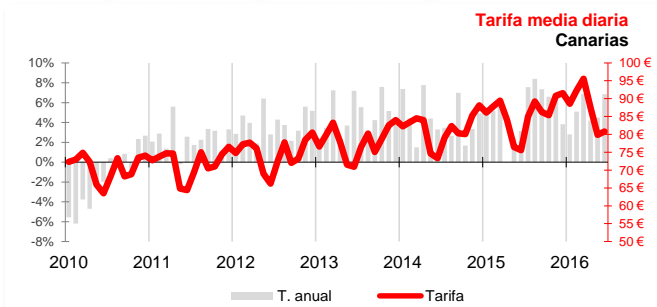
La **estancia media** en el trimestre fue un 2,8% superior a la del segundo trimestre de 2015 y el número de **pernотaciones** creció un 13,6%. El **índice de ocupación** sube 7,9 puntos y se sitúa en el mes de junio en un 77,6%, por encima de la ocupación media nacional (64,6%).

En cuanto a los **ingresos por habitación disponible** del trimestre, aumentan anualmente en abril un 16,3%, en mayo un 17,6% y un 17,1% en junio, lo que hace que el promedio trimestral siga teniendo un saldo positivo anual (17%).

Mercado de trabajo

El **personal empleado en establecimientos hoteleros**, contabilizado por el INE en su Encuesta de Ocupación en Alojamientos Turísticos, registró un aumento interanual del 7,7% en el promedio del segundo trimestre.

Los **afiliados a la seguridad social** en la actividad de hostelería, que engloba alojamiento y restauración, crecieron un 8,3% en su media trimestral respecto al año anterior y también el **paro registrado en hostelería** continúa la tendencia de descenso y, en el segundo trimestre, cae un 6,3% respecto al mismo período del año 2015, descenso ligeramente superior al nacional (-4,6%).

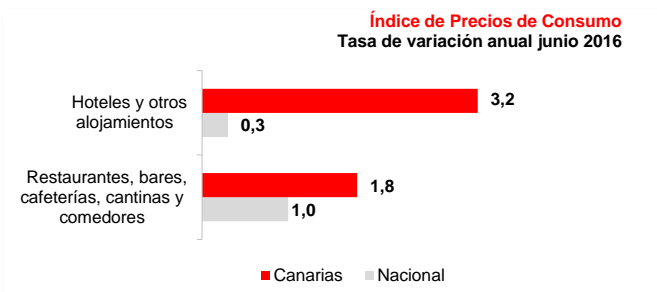


Precios y gasto turístico

La **tarifa media diaria** de los hoteles canarios se encarece en junio un 6,8% anual, según el Indicador de Rentabilidad del Sector Hotelero (**ADR**) y el **Índice de Precios Hoteleros** se sitúa en los 117,5 puntos, 8,1% por encima del de junio de 2015.

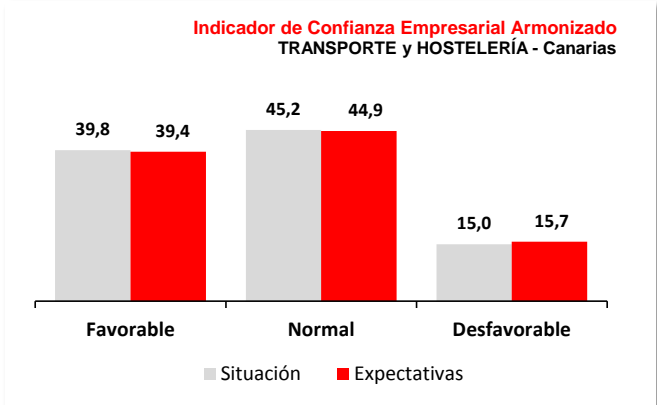
En lo que respecta al **Índice de Precios al Consumo (IPC)** se produce un incremento interanual en junio del 1,8% en el grupo "Hoteles, cafés y restaurantes". Por subgrupos, "Hoteles y otros alojamientos" presenta una tasa de inflación anual del 3,2% en el Archipiélago y "Restaurantes, bares y cafeterías" aumenta en junio a una tasa anual del 1,8%.

El **gasto turístico total**, según la nueva metodología de la encuesta EGATUR que realiza el INE, fue en el segundo trimestre en Canarias un 11,7% superior al de hace un año y el **gasto medio diario por turista** crece en este período un 1,9%, situándose en los 128€/persona/día en junio.



Indicador de Confianza Empresarial Armonizado

La moderación de la actividad turística, propia del segundo trimestre de cada año, se hace sentir en la confianza que retrocede un 2,2% al compararse con la temporada alta de invierno. Tan solo un 15% de los empresarios afirmó haber experimentado un retroceso en su actividad durante el segundo trimestre del año, frente a un 40% que puso de manifiesto haberlos mejorado. De cara a las expectativas, la prudencia es la que marca el paso, al no producirse variaciones apreciables en los porcentajes de respuestas favorables y desfavorables.



Indicadores

	Fecha	Último dato	Canarias			España			Fuente	
			Tasa de variación interanual			Tasa de variación interanual				
			último dato	media trim.	media lo que va de año	último dato	media trim.	media lo que va de año		
Movimiento turístico en frontera	jun.-16	936.497	18,0%	14,6%	12,0%	7.585.408	12,7%	10,4%	11,7%	INE
Entrada de turistas extranjeros	jun.-16	949.032	19,3%	16,6%	13,1%					AENA
Pasajeros en compañías de bajo coste	jun.-16	386.624	8,6%	9,7%	12,2%	4.118.847	11,1%	10,19%	13,9%	IET
Viajeros Alojados Hoteles	jun.-16	750.440	12,8%	10,4%	10,6%	10.100.855	6,5%	4,1%	7,6%	INE
Residentes en España	jun.-16	184.339	-1,5%	-5,0%	0,1%	4.689.177	2,2%	-1,00%	4,7%	INE
Residentes en Extranjero	jun.-16	566.101	18,4%	15,7%	13,3%	5.411.678	10,6%	8,9%	10,6%	INE
Pernoctaciones Hoteles	jun.-16	5.504.007	15,1%	13,6%	10,9%	34.952.632	8,9%	7,1%	9,3%	INE
Estancia media Hoteles	jun.-16	7,3	1,9%	2,8%	0,2%	3,5	2,4%	2,7%	1,2%	INE
Índice de Ocupación	jun.-16	77,6%	7,9	23,4	33,7	64,6%	4,5	10,2	22,2	INE
Gasto Turístico total (millones €)	jun.-16	997 M€	16,2%	11,7%	9,0%	7.871 M€	12,7%	8,6%	8,2%	INE
Gasto medio diario por turista (€)	jun.-16	128,0 €	1,3%	1,9%	1,1%	134,0 €	0,8%	2,2%	1,4%	INE
Ingresos por habitación disponible (€) (1)	jun.-16	68,4 €	17,1%			55,5 €	10,9%			INE
Tarifa media diaria (€) (1)	jun.-16	80,8 €	6,8%			79,5 €	4,5%			INE
Índice Precios Hoteleros (Índice)	jun.-16	117,46	8,1%	6,4%	5,5%	104,88	5,1%	4,5%	4,7%	INE
IPC Hoteles, cafés y restaurantes (Índice)	jun.-16	103,94	1,8%	1,8%	1,7%	104,08	0,9%	1,0%	1,2%	INE
IPC Turismo y hostelería (Índice)	jun.-16	104,38	1,2%	1,0%	1,3%	104,59	0,3%	0,2%	0,8%	INE
IPC Restaurantes, bares y cafeterías (Índice)	jun.-16	104,06	1,8%	1,7%	1,5%	103,68	1,0%	1,0%	1,0%	INE
IPC Hoteles y otros alojamientos (Índice)	jun.-16	101,50	3,2%	4,3%	5,5%	108,97	0,3%	1,7%	5,0%	INE
Personal empleado establecimientos hoteleros	jun.-16	43.172	10,9%	7,7%	7,0%	242.786	5,0%	5,1%	5,3%	INE
Afiliados a la seguridad social hostelería	jun.-16	128.757	8,5%	8,3%	6,9%	1.567.182	5,0%	5,3%	5,4%	MTAS
Paro registrado hostelería	jun.-16	37.910	-5,7%	-6,3%	-6,0%	389.772	-4,5%	-4,6%	-5,0%	SEPE

(1) Debido a distintas actualizaciones en los directorios de establecimientos, no son directamente comparables los datos de distintos años.

Indicador de Confianza Empresarial Armonizado

Transporte y Hostelería

Indicador de Confianza Empresarial (julio 2016)

	Canarias			Fuente
	Balance de Situación	Balance de Expectativas	ICE	
	II Trim 16	III Trim 16		
	24,8	23,7	131,5	ISTAC