

Los indicadores de la demanda y la producción muestran una mejoría en los últimos meses de 2013

- El consumo privado continúa mostrando síntomas de dinamización y la inversión también refleja una suave mejoría
- El número de turistas entrados en la isla durante el cuarto trimestre fue de 1,3 millones, un 9,2% más que hace un año
- La tasa de paro no sufrió alteración y se mantuvo en el 32,7%, casi medio punto por debajo de la registrada para el conjunto de Canarias

coyuntura **TENERIFE** Insular

IV TRIMESTRE
2013



2014, el año de la acción



Carlos Alonso
Presidente del
Cabildo de Tenerife

Desde el cabildo de Tenerife planificamos y arrancamos 2014 con la responsabilidad de contribuir a consolidar la incipiente mejoría de la economía insular apostando por políticas y actuaciones de inversión pública que tienen su reflejo y, lo que es más importante, su compromiso económico en la aprobación y ejecución de un presupuesto para 2014 que impulsará la creación de más de 9.000 puestos de trabajo

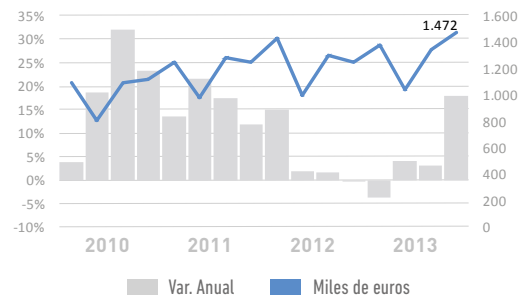
La prioridad del Cabildo para 2014 es generar oportunidades para crear empleo y mejorar el bienestar de los tinerfeños

Los resultados de actividad económica en la demanda y producción insular que se recogen en el presente Boletín de Coyuntura muestran una mejoría en los últimos meses de 2013. Los indicadores que todavía son negativos se presentan como menos nocivos y comienzan a aparecer en positivo un mayor número de datos. Una evolución favorable que no puede ocultar que aun los riesgos persisten y que la prudencia y la acción deben ser dos grandes aliadas para sentar las bases de una sólida recuperación.

Con estas máximas, desde el cabildo de Tenerife planificamos y arrancamos 2014 con la responsabilidad de contribuir a consolidar esta incipiente mejoría de la economía insular apostando por políticas y actuaciones de inversión pública que tienen su reflejo y, lo que es más importante, su compromiso económico en la aprobación y ejecución de un presupuesto para 2014 que impulsará la creación de más de 9.000 puestos de trabajo y un conjunto de las políticas inversoras a través de proyectos y planes específicos de apoyo a la pequeña y mediana empresa.

Un completo Plan de Inversiones dotado con 87,7 millones de euros que permitirá la dinamización económica a través de la puesta en marcha de más de 200 actuaciones y que contara con el complemento del Plan de Acción por el Empleo del Cabildo que desde su puesta en marcha a mediados del pasado año hasta el momento ha subvencionado a más de 60 empresas generando más de 200 puestos de trabajo previendo multiplicar sus efectos a lo largo del presente año que comenzará con una nueva convocatoria de 300.000 euros susceptible de ampliación.

Gasto Turístico
Tenerife

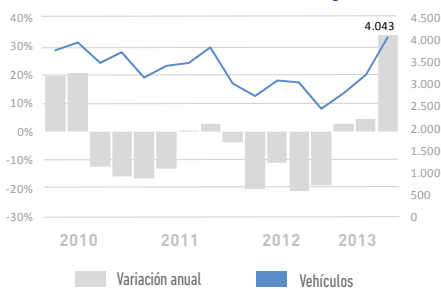


Empleo Registrado
Tenerife

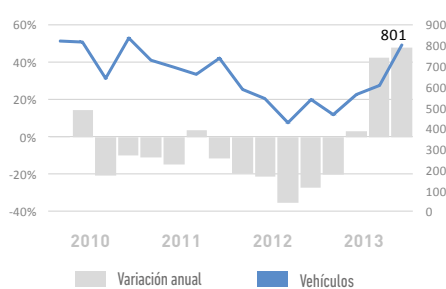


Actuaciones concretas y con respaldo económico con las que pretendemos estimular, desde la acción, la recuperación del empleo y de la economía insular. Una economía que no será la misma después esta dura crisis pero de la que estamos aprendiendo para salir de ella reforzados hacia un mejor futuro.

Matriculación de Vehículos Ligeros



Matriculación de Vehículos Industriales



Consumo

Los indicadores referidos al consumo arrojan una mejoría de la demanda durante el tramo final de 2013. La información cualitativa recogida a través de la encuesta del Indicador de Confianza realizada a los empresarios de la isla, muestra como la debilidad de la demanda ha perdido en un año 11 puntos en su importancia como factor limitador de la actividad de las empresas isleñas.

Los indicadores cuantitativos también reflejan una evolución favorable. En concreto, la matriculación de vehículos ligeros creció durante el último trimestre a una tasa cercana al 34% de variación anual, consolidando con fuerza la recuperación en las ventas que ya se había experimentado de forma mucho más moderada los dos trimestres anteriores. Un total de 4.043 matriculaciones, que no se registraban en la isla desde el cuarto trimestre del año 2009 (4.427 matriculaciones), confirmando la mejoría de la demanda interna. Con este importante impulso el año 2013 cierra con un total de 12.491 vehículos matriculados en la isla, 650 más que en 2012.

Por otro lado el transporte de mercancías en el cuarto trimestre evolucionó de forma dispar. Las transportadas por vía marítima cayeron un 3,4% en Tenerife y un 4,1% en Canarias, mientras que las transportadas por aire registraron crecimientos del 2,6% en Tenerife y del 5,1% en Canarias. Respecto a las cifras de hace un año, estas siguen en valores negativos a tasas del -10,1%, en el caso de las transportadas por aire y del -9% entre las que se movieron por mar.

El crecimiento de la matriculación de vehículos ligeros durante los últimos meses del año consolida con fuerza la recuperación en las ventas que ya se había experimentado en trimestres anteriores

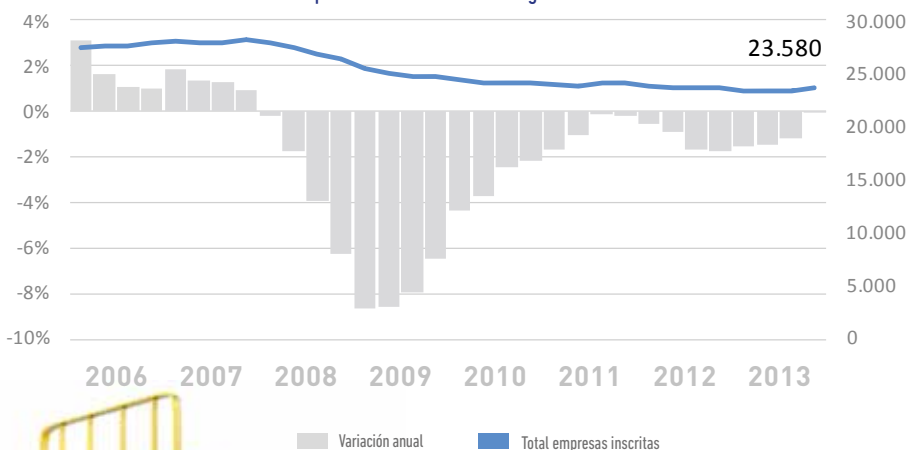
Inversión

Los indicadores referidos a la inversión muestran también una mejoría en el trimestre. El número de empleadores que facilita el OBECAN creció casi dos puntos durante el cuarto trimestre del año, en la misma proporción que la media regional, al igual que la tasa de variación anual que avanzó en ambos territorios un 2,5%. Una variación positiva que ya se venía experimentando desde el segundo trimestre del año pero que se intensifica durante los últimos meses del ejercicio cerrándose el año 2013 con 37.616 empleadores en la isla, 716 más que al cierre del año 2012. Del mismo modo, las empresas inscritas a la Seguridad Social crecieron trimestralmente a una tasa del 1,2%, un impulso que no fue suficiente para cerrar el ejercicio con cifras superiores al volumen de empresas registradas a finales

de 2012 pero que prácticamente las equiparan, puesto que el descenso fue tan solo de un -0,1% con 25 negocios menos entre ambos ejercicios. El año 2013 se cerró con 23.580 empresas inscritas a la seguridad social en Tenerife excluidos los autónomos que no tienen trabajadores a su cargo.

Las matriculaciones de vehículos de carga continuaron la tendencia alcista iniciada en el segundo trimestre de 2013, intensificándose la misma tanto en términos intertrimestrales (31,3%) como anuales (un 48,1%, un 10,6% superior al avance medio registrado para el conjunto de Canarias). Así, si en el cuarto trimestre de 2012 el número de vehículos industriales vendidos fue de 541, durante los últimos tres meses de 2013 la cifra ascendió hasta las 801 matriculaciones.

Empresas inscritas en las Seguridad Social



El año 2013 se cerró con 23.580 empresas inscritas a la seguridad social en Tenerife excluidos los autónomos que no tienen trabajadores a su cargo

Mercado laboral

En relación al mercado laboral y atendiendo a la última Encuesta de Población Activa correspondiente al cuarto trimestre del año cabe destacar el hecho de que Tenerife consiguió aminorar su número de desempleados en 2.500 personas, una positiva evolución desde el lado de la oferta de trabajo que no se vio acompañada desde el lado de la demanda ya que el número de ocupados para este mismo periodo se redujo en 4.400 personas. Todo ello, junto con una evolución a la baja de la población activa de 6.960 personas que hizo que la tasa de paro que no sufriera alteración al mantenerse en el 32,7%, cerca de medio punto por debajo de la registrada para el conjunto de Canarias.

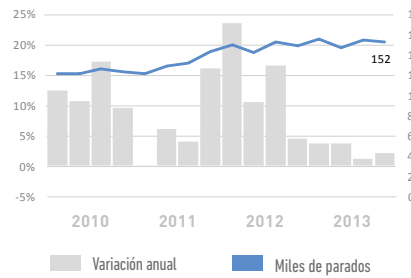
Atendiendo a las cifra de parados registrados en los Servicios Públicos de Empleo Estatal se observa una mejoría al descender los mismos en algo más de 2.300 personas en su promedio trimestral (-1,9%) lo que permitió cerrar el año 2013 con un total de 117.271 parados en diciembre, 2.700 menos que un año antes.

Por otra parte la información que publica el ISTAC referida al empleo registrado y que toma como referencia los datos de afiliaciones a la Seguridad Social, muestra una continuación de la mejoría observada durante el tercer trimestre del año al computar un nuevo incremento de empleos del 1,9% lo que permitió alcanzar una variación anual positiva del 1,8%. Un total de 302.228 empleos registrados al cierre del año 2013, 5.268 más que los que existían un año antes.

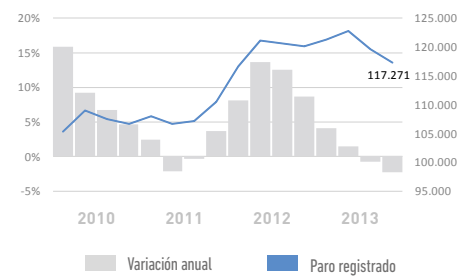
En el mes de diciembre el precio de la cesta de la compra en Tenerife era un 5,1% inferior al de la media canaria



Parados en Tenerife - EPA



Paro registrado

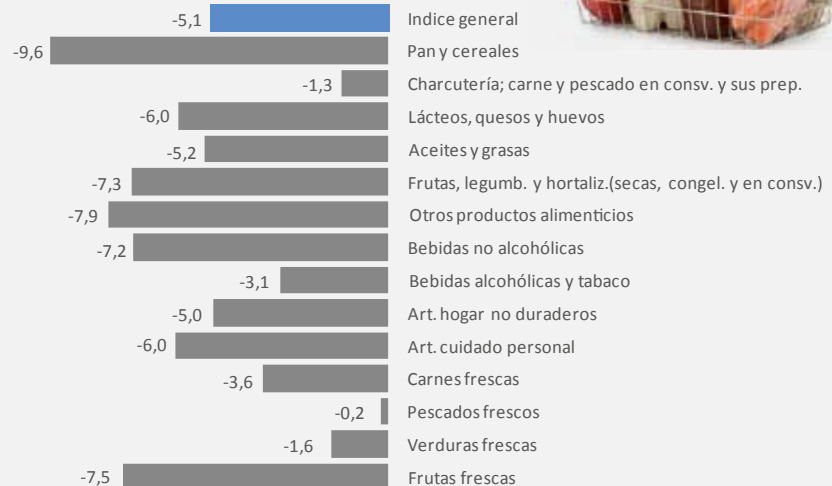


El año 2013 se cierra con un total de 117.271 parados registrados en diciembre, 2.700 menos que un año antes

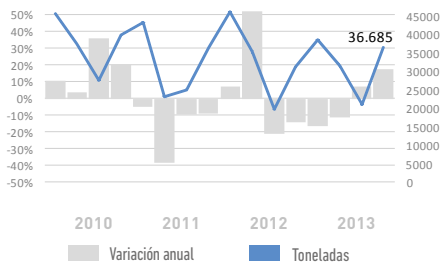
Tenerife computa un total de 302.228 empleos registrados al finalizar 2013, 5.268 más que los que existían un año antes

Precios cesta de la compra

Durante el cuarto trimestre del año aumentó el diferencial de precios entre la isla de Tenerife y el conjunto de Canarias situándose en un -5,1% frente al -4,1% del trimestre anterior. Una diferencia a la baja favorable al territorio insular que se generaliza para en el conjunto de productos que conforman la cesta de la compra. Los grupos que presentaban una mayor diferencia con la media regional fueron "Pan y cereales" (-9,6%), "Otros productos alimenticios" (-7,9%) y "Frutas frescas" (-7,5%).



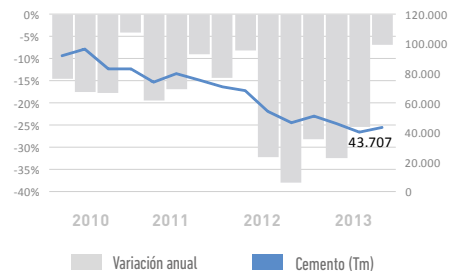
Exportación de plátanos



Paro registrado - Industria



Venta de Cemento



Agricultura

El sector primario mejoró su cifra de empleadores que, aunque en términos absolutos no representaron un elevado volumen con 19 más que al cierre del tercer trimestre del año, si que supusieron un avance relativo importante al registrar un incremento trimestral del 1,8% frente al 0,5% del tercer trimestre. De esta manera el año se cerró con 1.049 empleadores en el sector agrícola, 28 más que un año antes. Por otro lado, las empresas inscritas a la seguridad social consiguieron arrojar un saldo positivo tanto si atendemos a la variación trimestral (-1,1%) como a la anual (-8,8%).

El empleo registrado empeoró en el último trimestre del año (-8,4%). Sin embargo, atendiendo a la variación anual el sector experimentó un importante aumento del empleo del 13,4%. Aumentó el paro registrado, al pasar de un promedio de 2.087 parados en el tercer trimestre a 2.203 en el cuarto. Un incremento que supone superar en un 1,7% el número de desempleados registrados en el sector un año antes.

Las exportaciones de plátano crecieron con fuerza a finales de año. Un impulso trimestral del 72,5%, muy superior al computado para el conjunto de Canarias que fue del 29,7%, que permitió superar las cifras de las exportaciones del cuarto trimestre de 2012 (17,3%), también por encima del computo regional (15,6%).

Industria y energía

El número de empleadores en el sector industrial en el mes de diciembre era de 2.097, 28 más que en 2012. Del mismo modo, el número de empresas inscritas en la seguridad social aumentó levemente a una tasa del 0,2% anual y trimestralmente un 1,6% por encima de las existentes en septiembre.

El empleo registrado descendió tan solo en cuatro personas durante el cuarto trimestre, lo que supuso una tasa anual del -2%. A pesar de ello, el promedio de parados registrados en las oficinas de empleo público de la isla siguió reduciendo su cifra en el trimestre (-1,3%), lo que también permitió conseguir el tercer descenso anual consecutivo, que fue del -3,8%.

La producción bruta de energía eléctrica disminuye ligeramente en el cuarto trimestre y el acumulado del año arroja un saldo del -2,3%, inferior a la media regional (-3%). Por su parte, la energía eléctrica disponible también cae trimestralmente (-2,5%) y totaliza un descenso anual del 4%.



Construcción

La venta de cemento computo un resultado trimestral positivo tanto en Tenerife (7,6%) como en la Comunidad Autónoma (4,6%). Sin embargo, el total del año 2013 refleja una caída del 24,6% en Tenerife, muy superior al descenso regional que se cifró en el 11,3%.

El número de empleadores mejora respecto al nivel de hace un año con 5.375, 130 más que al cierre del cuarto trimestre de 2012. Por el contrario, el número de empresas inscritas en la seguridad social disminuye en 92 durante el trimestre y el año termina con 149 empresas menos en la isla.

Por lo que respecta al empleo registrado este disminuye durante el cuarto trimestre en 27.162 personas (-5,3%) y comparativamente a las cifras de hace un año se registran 1.487 empleos menos (-10,1%). Los datos referidos al paro registrado continúan con la mejoría iniciada a finales del pasado año con tasas del -4,9% trimestral y del -11,3% anual. De esta manera el número de parados en la construcción tinerfeña desciende en su promedio trimestral hasta los 19.881 desempleados, la cifra más baja de los últimos cinco años.

La venta de cemento registró un resultado trimestral positivo tanto en Tenerife como en la Comunidad Autónoma

PLAN INSULAR DE EMPRENDIMIENTO

OBJETIVO GENERAL

Fomentar la actividad emprendedora en el ámbito empresarial en la isla de Tenerife según criterios de calidad, innovación y sostenibilidad. Este objetivo general, ha de alcanzarse a través de la consecución de las siguientes 6 líneas estratégicas afectadas, a su vez, por 4 ejes de contenidos transversales.

Líneas estratégicas

1. Fomento del Espíritu Emprendedor.
2. Mejora de las capacidades empresariales.
3. Apoyo en el proceso de diseño y puesta en marcha de iniciativas empresariales.
4. Acceso a la financiación.
5. Apoyo en la consolidación de nuevas empresas.
6. Potenciación de los recursos para el emprendimiento.

Ejes Transversales

1. Innovación.
2. Igualdad de Oportunidades entre mujeres y hombres.
3. Responsabilidad social.
4. Sostenibilidad y Gestión Ambiental.

Servicios

Por lo que se refiere al sector servicios, los indicadores cuantitativos reflejan una prolongación de la tendencia de mejora de la actividad. El número de empresas de servicios inscritas en la Seguridad Social ascendía en diciembre a 20.782, 356 más que el trimestre anterior, lo que acentuó el ritmo de crecimiento iniciado durante el periodo estival permitiendo alcanzar la primera tasa de variación anual positiva desde el tercer trimestre del año 2011.

El mercado laboral también confirma una mejor evolución con un nuevo incremento del empleo registrado en 7.233 contrataciones, hasta situar la cifra total en los 266.659, un 2,8% más que al cierre del tercer trimestre y un 2,3% superior a las que existían hace un año. Asimismo, el número medio de parados registrados experimentó una reducción del 1,9% que se tradujo en 1.593 parados menos que en el promedio del tercer trimestre y 618 menos que al cierre del año anterior.



Hostelería y turismo

El número de turistas entrados en la isla durante el cuarto trimestre fue de 1.299.383, un 9,2% más que hace un año debido tanto a la recuperación de los visitantes extranjeros, en un 7,7% respecto a los entrados en el mismo período del año 2012, como, especialmente, a la mejora del turismo nacional, que también experimentó un crecimiento en su tasa de variación del 19,7%.

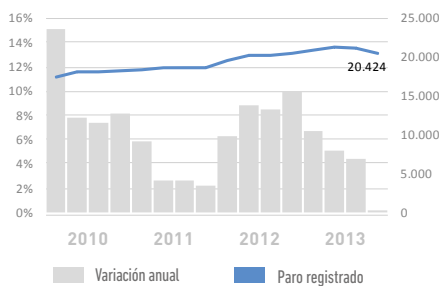
Los alojamientos hoteleros de la isla experimentaron un aumento del 5,4% trimestral y un importante crecimiento del 10,9% comparativamente con el cuarto trimestre de 2012. Por su parte, las pernoctaciones aumentan a una tasa del 10,4% anual y la estancia media al 1%. El índice de ocupación hotelera mejora 4,7 puntos respecto a las cifras de hace un año con un porcentaje de ocupación promedio del 75,1%, al igual que el de los apartamentos que avanza en 5,9 puntos en relación al índice de hace un año con una ocupación media para el trimestre 58,1%.

Atendiendo al gasto turístico total en Tenerife, éste ascendió a 1.472 millones de euros, un 17,9% más que el mismo trimestre de un año antes y casi siete puntos por encima de la media regional. Este gasto creció un 18,4% en origen y un 16,6% en destino. Sin embargo, el gasto medio por turista fue tan solo un 0,4% más alto que el del cuarto trimestre del pasado año, situándose en los 1.104 €/turista.

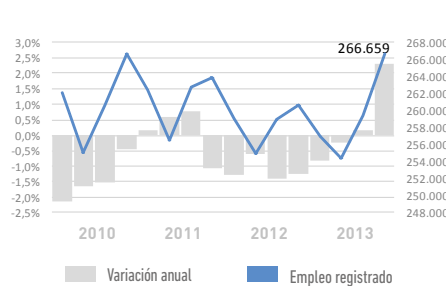
Resultados anuales favorables que también se aprecian en el crecimiento del empleo registrado en hostelería (6,4%) y en el aminoramiento de la tasa de crecimiento del paro registrado del sector (recordar que incluye alojamiento y restauración), cuyo promedio aumentó respecto al cuarto trimestre del año anterior un 0,2%, crecimiento que contrasta con el descenso de la media regional (-1,8%).



Paro registrado - comercio



Empleo registrado - servicios



Comercio

El número de empleadores comerciales registró una notable mejoría en el cuarto trimestre que se tradujo en un avance de 138 empleadores (1,3%), hasta situar la cifra total al finalizar el año 2013 en los 10.992, 195 más que los existentes hace un año (1,8%). También el número de empresas dadas de alta Seguridad Social arrojó un saldo positivo en el trimestre al aumentar las inscripciones en 98 negocios, aunque aún hay 25 empresas menos que hace un año.

Mejoría en el tejido productivo que se vio acompañada por un crecimiento del empleo registrado del 3,7% en el trimestre y del 2% respecto al año anterior. Por su parte el paro registrado se redujo hasta alcanzar la cifra total de 20.424 desempleados en el promedio del trimestre, 588 menos que en el anterior (-2,8%). Anualmente el número de parados ha reducido considerablemente el ritmo de crecimiento con tal solo 38 desempleados más que los existentes hace un año (2,2%).

Las empresas de servicios inscritas en la Seguridad Social ascendían en diciembre a 20.782, lo que acentuó el ritmo crecimiento iniciado durante en verano y permitió alcanzar la primera tasa de variación anual positiva desde el tercer trimestre del año 2011

Transporte

Las actividades vinculadas al transporte, con 16.509 empleos registrados, vieron incrementar ligeramente sus cifras de trabajadores en un 0,3% trimestral, que permitió un aminoramiento de la tasa anual del -3,8% hasta el -1,3%. También desde el lado de la oferta de trabajo se aprecia una mejoría, con un retroceso en el número parados registrados vinculados a actividades de transporte del -3,8% en el cuarto trimestre y del -0,8% respecto a los desempleados existentes hace un año.

Del mismo modo se aprecia una mejoría trimestral en el número de pasajeros transportados por vía aérea (9,7%) y también comparativamente con el mismo periodo del año anterior (3%). Comportamiento al alza que no experimenta el transporte marítimo de pasajeros, que registró una caída del 1,8% en el trimestre y del 1,3% respecto al año anterior.



	Fecha	Dato	TENERIFE			CANARIAS			Fuente	
			Variación Trim. Anterior	Variación anual	Ac. lo que va de año	Variación Trim. Anterior	Variación anual	Ac. lo que va de año		
Consumo										
Matriculación vehículos ligeros	IV TRIM	4.043	25,6%	33,8%	5,5%	10.725	13,7%	33,1%	11,3%	DGT/ISTAC
Inversión										
Matriculación de vehículos industriales	IV TRIM	801	31,3%	48,1%	16,2%	1.929	35,1%	37,5%	12,6%	DGT/ISTAC
Mercado laboral										
Empleo registrado	IV TRIM	302.228	1,9%	1,8%	-0,7%	711.566	2,0%	1,5%	-1,0%	ISTAC
Activos EPA (miles)	IV TRIM	464,9	-1,5%	-1,2%	-2,5%	1.120	0,0%	0,2%	-0,3%	ISTAC / INE
Ocupados EPA (miles)	IV TRIM	312,8	-1,4%	-2,7%	-4,8%	749	3,0%	-0,1%	-1,9%	ISTAC / INE
Tasa de empleo	IV TRIM	40,6%	-0,3	-1,1	-9,5	41,8%	1,3	-0,3	-4,7	ISTAC / INE
Paro registrado total (promedio trim)	IV TRIM	117.271	-1,9%	-2,3%	0,6%	280.580	-2,2%	-2,3%	0,6%	SCE/OBECAN
Parados EPA (miles)	IV TRIM	152,1	-1,6%	2,1%	2,7%	372	-5,5%	0,9%	2,9%	ISTAC / INE
Tasa de paro	IV TRIM	32,7%	-0,1	1,1	6,5	33,2%	-1,9	0,2	4,3	ISTAC
Empleadores	IV TRIM	37.616	1,94%	2,5%	0,7%	85.291	1,95%	2,5%	0,7%	SCE/OBECAN
Agricultura										
Exportación total de plátanos (Toneladas)	IV TRIM	36.686	72,5%	17,3%	-3,4%	82.597	29,7%	15,6%	-0,3%	ASPROCAN/ISTAC
Empleo registrado agricultura	IV TRIM	8.452	-8,4%	13,4%	0,1%	20.223	-2,0%	13,3%	-1,7%	ISTAC
Paro registrado agricultura (promedio trim)	IV TRIM	2.203	5,6%	3,7%	3,8%	5.888	3,1%	2,6%	3,5%	SCE/OBECAN
Empleadores agricultura	IV TRIM	1.049	1,8%	2,7%	1,3%	2.516	1,8%	2,7%	1,3%	SCE/OBECAN
Industria y energía										
Producción bruta energía eléctrica (MWh)	IV TRIM	837.865	-0,6%	-1,5%	-2,3%	2.156.668	0,1%	-2,0%	-3,0%	ISTAC
Energía eléctrica disponible (MWh)	IV TRIM	856.349	-2,5%	-3,2%	-4,0%	2.175.501	-2,71%	-1,7%	-3,3%	ISTAC
Empleo registrado industria	IV TRIM	13.903	0,0%	-2,0%	-4,4%	33.640	0,3%	-1,9%	-3,8%	ISTAC
Paro registrado industria (promedio trim)	IV TRIM	5.551	-1,3%	-3,8%	-1,2%	13.080	-1,4%	-3,1%	-0,8%	SCE/OBECAN
Empleadores industria	IV TRIM	2.097	0,96%	1,4%	0,3%	5.067	0,76%	1,0%	0,2%	SCE/OBECAN
Construcción										
Venta de cemento (Toneladas)	IV TRIM	43.707	7,6%	-6,9%	-24,6%	112.508	4,6%	6,9%	-11,3%	ISTAC
Empleo registrado construcción	IV TRIM	13.213	-5,3%	-10,1%	-14,2%	32.346	-4,6%	-8,9%	-12,7%	ISTAC
Paro registrado construcción (promedio trim)	IV TRIM	19.881	-4,9%	-11,3%	-8,7%	44.075	-4,7%	-10,8%	-8,5%	SCE/OBECAN
Empleadores construcción	IV TRIM	5.375	2%	2,5%	0,7%	12.490	1,7%	2,3%	0,6%	SCE/OBECAN
Servicios										
Empleo registrado servicios	IV TRIM	266.659	2,8%	2,3%	0,4%	625.077	2,7%	2,02%	0,2%	ISTAC
Paro registrado servicios (promedio trim)	IV TRIM	82.782	-1,9%	-0,7%	2,8%	199.910	-2,3%	-1,1%	2,5%	SCE/OBECAN
Empleadores servicios	IV TRIM	29.095	2,04%	2,6%	0,7%	65.218	2,1%	2,7%	0,7%	SCE/OBECAN
Comercio										
Empleo registrado comercio	IV TRIM	61.077	3,7%	2,0%	-0,3%	140.949	3,5%	1,53%	-0,66%	ISTAC
Paro registrado comercio (promedio trim)	IV TRIM	20.424	-2,8%	0,2%	4,0%	47.118	-1,4%	0,0%	3,0%	OBEKAN
Empleadores comercio	IV TRIM	10.992	1,27%	1,8%	0,4%	24.045	1,26%	1,8%	0,4%	SCE/OBECAN
Hostelería y turismo										
Empleo registrado hostelería	IV TRIM	49.188	4,5%	6,4%	4,0%	118.347	4,5%	5,9%	3,1%	ISTAC
Paro registrado hostelería (promedio trim)	IV TRIM	16.369	-1,1%	0,2%	3,9%	40.503	-1,8%	-1,8%	3,7%	SCE/OBECAN
Empleadores hostelería	IV TRIM	29.095	2,04%	2,6%	0,7%	65.218	2,1%	2,7%	0,7%	SCE/OBECAN
Viajeros entrados en establ. hoteleros	IV TRIM	847.358	5,4%	10,9%	3,3%	2.174.683	-0,1%	11,8%	4,7%	ISTAC
Pernoctaciones hoteleras	IV TRIM	6.235.458	3,0%	10,4%	4,1%	16.491.841	-2,8%	10,2%	3,7%	ISTAC
Estancias medias hoteleras (días)	IV TRIM	6,4	-0,1%	1,0%	0,8%	6,5	-2,1%	-1,2%	-1,1%	ISTAC
Índice de ocupación hoteles (promedio trim)	IV TRIM	75,1%	1,5	4,7	1,7	72,7%	-3,2	4,7	1,7	ISTAC
Tarifa media diaria hotelera (€)	IV TRIM	231,3	8,3%	3,2%	4,8%	231,6	6,6%	4,1%	3,4%	ISTAC
Viajeros entrados en apartamentos	IV TRIM	312.188	-1,6%	6,0%	3,1%	976.412	-9,4%	6,5%	2,8%	ISTAC
Pernoctaciones en apartamentos	IV TRIM	2.756.818	3,9%	8,0%	3,8%	9.002.742	2,4%	8,3%	2,0%	ISTAC
Estancias medias en apartamentos (días)	IV TRIM	7,7	9,9%	4,6%	0,9%	7,9	12,6%	1,1%	-1,0%	ISTAC
Índice de ocupación apartamentos (promedio trim)	IV TRIM	58,1%	1,9	5,9	3,3	53,0%	1,1	6,7	3,0	ISTAC
Turistas totales entrados	IV TRIM	1.299.383	15,9%	9,2%	3,5%	3.475.347	14,7%	13,7%	4,2%	Frontur/ ISTAC
residentes en el extranjero entrados	IV TRIM	1.129.686	24,3%	7,7%	4,5%	3.115.268	24,5%	12,8%	4,9%	Frontur/ ISTAC
residentes en España entrados	IV TRIM	169.697	-19,9%	19,7%	-2,0%	360.079	-31,8%	21,9%	-0,3%	Frontur/ ISTAC
Gasto turístico total (Millones €)	IV TRIM	1.472	9,8%	17,9%	5,1%	3.721	4,9%	11,4%	5,0%	ISTAC
en origen (Millones €)	IV TRIM	1.039	13,8%	18,4%	4,4%	2.632	6,7%	11,5%	3,5%	ISTAC
en destino (Millones €)	IV TRIM	433	1,1%	16,6%	6,5%	1.089	0,8%	11,2%	8,6%	ISTAC
Gasto medio turístico (€ por turista)	IV TRIM	1.104	-3,5%	0,4%	0,7%	1.050	-6,1%	-3,7%	0,3%	ISTAC
Excursionistas	IV TRIM	8.769	78,1%	48,3%	-23,8%	114.362	39,5%	-7,1%	-22,6%	Frontur/ ISTAC
Turistas secundarios	IV TRIM	89.493	373,8%	264,3%	179,0%	327.194	542,6%	456,0%	104,3%	Frontur/ ISTAC
Transporte										
Empleo registrado transporte	IV TRIM	16.509	0,3%	-1,3%	-3,8%	42.588	0,8%	-2,6%	-3,7%	ISTAC
Paro registrado transporte (promedio trim)	IV TRIM	3.703	-3,8%	-0,8%	7,9%	9.563	-4,2%	-0,8%	7,4%	SCE/OBECAN
Empleadores transporte y almacenamiento	IV TRIM	2.188	1,2%	2,1%	0,7%	5.897	1,3%	2,4%	0,8%	SCE/OBECAN
Marítimo										
Mercancías (Toneladas)	IV TRIM	2.905.280	-3,4%	-9,0%	-10,7%	8.449.483	-4,1%	-7,6%	-11,5%	Aut. Portuaria SC/LP
Pasajeros	IV TRIM	885.418	-1,8%	-1,3%	8,5%	2.050.409	5,3%	6,7%	12,0%	Aut. Portuaria SC/LP
Buques mercantes	IV TRIM	2.547	-1,2%	-3,6%	0,4%	6.710	0,5%	-3,1%	1,5%	Aut. Portuaria SC/LP
Buques mercantes (GT: Ton. de Registro bruto)	IV TRIM	36.039.158	26,4%	-7,8%	-9,2%	114.459.179	30,8%	-6,6%	-8,5%	Aut. Portuaria SC/LP
Aereo										
Mercancías (Kg)	IV TRIM	4.403.169	2,6%	-10,1%	-9,7%	10.374.467	5,1%	-7,2%	-9,1%	AENA
Pasajeros	IV TRIM	3.284.842	9,7%	3,0%	-0,9%	8.888.792	9,2%	17,4%	1,0%	AENA
Aeronaves	IV TRIM	28.768	13,7%	12,5%	-4,7%	82.050	12,0%	14,1%	-4,8%	AENA