

En el segundo trimestre del año la isla recibió 1.476.999 de turistas, distribuidos entre 1.262.147 de procedencia extranjera y 214.852 de nacionalidad española, superando en 122.696 turistas extranjeros y 37.867 turistas nacionales las cifras de hace un año

➤ Un total de 26.956 empresas con algún trabajador a su cargo, 697 más que las existentes un año antes (2,7%)

➤ El número de empresas del sector de la construcción logra encadenar tres años ininterrumpidos de crecimiento

➤ El número de parados (EPA) se sitúa en los 99.250, el primer valor por debajo de los 100.000 desde el cuarto trimestre de 2008

coyuntura **TENERIFE** Insular

II TRIMESTRE
2017



Carlos Alonso
Presidente del
Cabildo de Tenerife

El buen comportamiento de la economía y del empleo nos estimula a seguir trabajando en la misma dirección

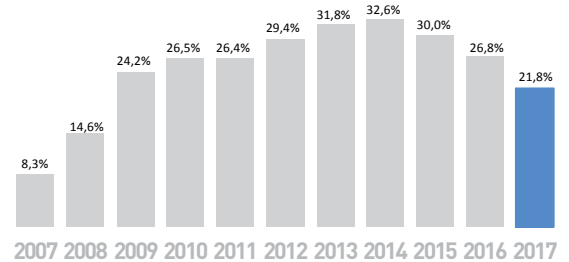
Datos que nos inyectan esperanza y estímulo para continuar trabajando en el Cabildo, desde nuestra responsabilidad, en las políticas de empleo emprendidas y que, en este año 2017, se verán respaldadas con una inversión de once millones de euros facilitando con ello más iniciativas que permitan el acceso a un puesto de trabajo a los miles de tinerfeños que aún se encuentran en una situación de desempleo

Durante el segundo trimestre de 2017 la situación económica se ha mantenido estable respecto a los primeros meses del año, comportamiento que se ha de valorar de manera positiva teniendo en cuenta que durante este periodo la actividad suele moderarse por el descenso en la actividad turística en su comparativa con la temporada alta de invierno, con efectos de arrastre sobre el conjunto de la economía y el empleo de la isla.

Sin embargo, en relación al último año los datos continúan mostrando una buena evolución que confirma que el fortalecimiento que la economía de Tenerife viene mostrando desde la segunda mitad de 2013 ha tendido a consolidarse tanto en términos de actividad como de empleo. De hecho, todos los sectores económicos han visto crecer su número de empresas inscritas en la seguridad social con algún trabajador a su cargo, destacando en términos relativos el sector de la construcción con un aumento anual del 6,1% y en valores absolutos las actividades de servicios de mercado con 510 negocios más en el último año.

Una mayor actividad que ha venido acompañada de un crecimiento en la inversión y de una mejoría del empleo, tal y como lo ponen de manifiesto algunos indicadores como las afiliaciones a la seguridad social, con un crecimiento anual del 5,5% y 16.608 afiliados más que hace un año o la evolución de la Encuesta de Población Activa, la cual arrojó al finalizar el segundo trimestre un aumento anual de los ocupados en 8.060 personas y un descenso de 28.230 en el número de parados. Más empleos y menos parados, que han permitido reducir la tasa de paro de Tenerife un 1,94% en los últimos tres meses y un 5,02% en el último año hasta situarla en el 21,8% de la población activa, dos puntos y medio por debajo de la tasa de paro canaria (24,3%) y un nivel similar al que registraba la isla a finales del año 2008.

Tasa de Paro en Tenerife
Segundo trimestre de cada año

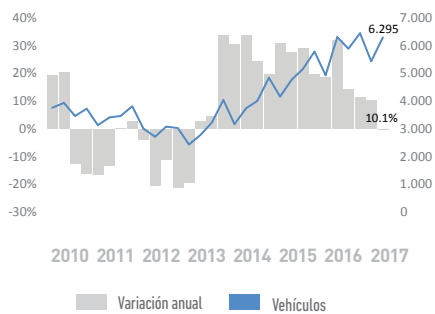


Datos que nos inyectan esperanza y estímulo para continuar trabajando en el Cabildo, desde nuestra responsabilidad, en las políticas de empleo emprendidas y que, en este año 2017, se verán respaldadas con una inversión de once millones de euros facilitando con ello más iniciativas que permitan el acceso a un puesto de trabajo a los miles de tinerfeños que aún se encuentran en una situación de desempleo, con especial énfasis en aquellas dirigidas a las personas con más dificultades para encontrar un empleo y que en estos momentos forman parte de nuestro desempleo estructural.

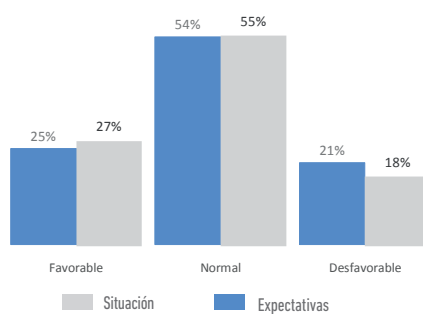
Además, el Cabildo destinará dos millones de euros para subvenciones en el marco del Plan de Acción por el Empleo de Tenerife, con el que se dotará económicamente a las empresas que generen puestos de trabajo de calidad para personas en situación de desempleo y se continuará con el fomento de la contratación en el sector de la construcción, el más castigado por la crisis, con un proyecto dotado con casi tres millones de euros destinado a rehabilitar espacios urbanos.

DEMANDA

Matriculación de vehículos ligeros



Indicador de Confianza Empresarial



Inversión

La actividad empresarial se habría mantenido en el segundo trimestre del año, pero con nuevos avances en términos anuales en el que han participado el conjunto de los sectores económicos. El número de empresas inscritas a la seguridad social así lo pone de manifiesto, al mostrar una estabilidad en su número respecto a las existentes al cierre del primer trimestre del año, pero aumentos en su comparativa anual. De hecho, al cierre del segundo trimestre del año existían en la isla un total de 26.956 empresas con algún trabajador a su cargo, 697 más que las existentes un año antes (2,7%) gracias al crecimiento experimentado en todas las ramas de actividad al computarse 19 empresas más en el sector agrario, 46 en la industria, 122 en la construcción y 510 en el sector servicios.

Otro de los indicadores de actividad, el referido a la matriculación de vehículos de carga, acumuló un total de 1.371 matriculaciones durante el segundo trimestre del año, un resultado similar al del primer trimestre (0,1%) pero superior al de hace un año en el que, durante el mismo periodo, se matricularon 1.264 vehículos industriales (un 8,5% menos que en 2017).

Desde una perspectiva más cualitativa el Indicador de Confianza Empresarial arrojó un leve retroceso trimestral del 0,4% inducido por una moderación de la actividad turística propia del segundo trimestre de cada año que no impidió que en términos anuales el indicador creciera el 4,2%, muy por encima del crecimiento medio regional que se situó en el 2,4% en su comparativa con el segundo trimestre de 2016. Los resultados empresariales del segundo trimestre confirman que el 25% de las empresas de la isla mejoró su actividad y que un 54% consiguió mantenerla estable, frente a un 21% que acusó descensos. Un saldo positivo entre las respuestas optimistas y pesimistas que se acentúa atendiendo a las expectativas de negocios que tienen los empresarios para el verano ya que el porcentaje de respuestas favorables sobre la actividad empresarial aumenta hasta el 27% y el de respuestas desfavorables desciende hasta el 18%.

Consumo

La actividad comercial fue capaz de mantenerse respecto a los primeros tres meses del año, permitiendo con ello que se produjera un incremento en el número de comercios en su comparativa con el segundo trimestre de 2016 del 1,3% hasta alcanzar las 7.182 empresas inscritas a la seguridad social con algún trabajador a su cargo al finalizar el mes de junio.

Una mayor actividad en términos anuales que también ha supuesto un incremento de la ocupación, tal y como arrojan las cifras de empleos registrados en el sector que experimentó un leve repunte trimestral del 0,8%, pero un importante crecimiento que del 4,5% hasta situar la cifra en los 66.351 empleos registrados en el mes de junio de 2017. Del mismo modo el número de parados registrado descendía en su promedio por debajo de los 17.000 desempleados por primera vez desde el cuarto trimestre del año 2009, alcanzando en junio la cifra de 16.291 parados registrados en comercio en la isla de Tenerife, 1.519 parados menos que un año antes (-8,5%).

Las matriculaciones de turismo volvieron a recuperar, como cada año, el tono perdido durante los primeros meses del ejercicio, experimentando un crecimiento trimestral en las ventas del 15,72% con un total de 6.295 matriculaciones durante los meses de abril, mayo y junio. Cantidad similar a las ventas realizadas en el mismo periodo

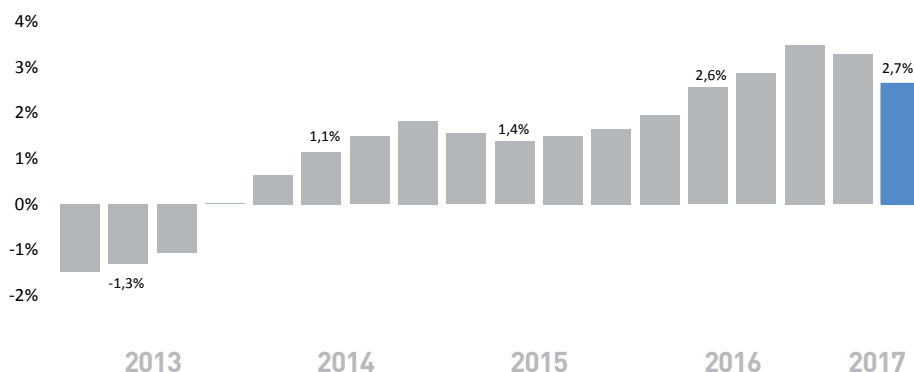
de 2016 en el que se produjeron 6.316 matriculaciones.

El tráfico marítimo que se produjo en los puertos de la isla, mantuvo su retroceso tanto en su comparativa trimestral, como anual, con variaciones del -5,5% y -6,6% respectivamente, probablemente inducidas por un menor movimiento del tráfico de refino y por las posibles consecuencias de la huelga de estibadores. Durante el segundo trimestre los puertos de Tenerife movieron un total de 2.881.743 toneladas, 205.064 menos que las movidas en el segundo trimestre de 2016 (-6,6%).

Del mismo modo el tráfico de mercancías vía aérea también se resintió después de los buenos resultados del primer trimestre del año, con un descenso del 2,3% trimestral, del 9,2% en su comparativa con el mismo trimestre del año anterior. En el conjunto del trimestre el transporte aéreo movió en Tenerife 4.074.059 kilogramos, 410.579 kilogramos de mercancías menos que un año antes.

El Indicador de Confianza Empresarial arroja un leve retroceso trimestral del 0,4% que no impidió que en términos anuales el indicador creciera a una tasa del 4,2%, por encima del crecimiento medio regional que se situó en el 2,4%

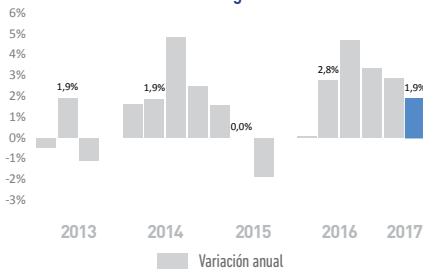
Empresas inscritas en la Seguridad Social Tasa de variación anual



Al cierre del segundo trimestre del año existían en la isla un total de 26.956 empresas con algún trabajador a su cargo, 697 más que las existentes un año antes (2,7%), gracias al crecimiento anual experimentado en todas las ramas de actividad

OFERTA / ACTIVIDAD

Empresas inscritas en la Seguridad Social
Sector agrario

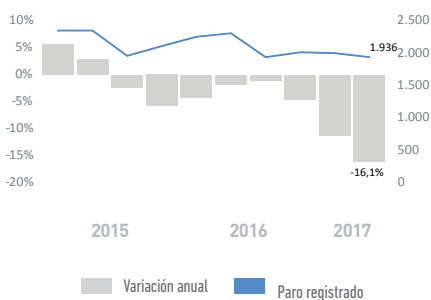


Agricultura

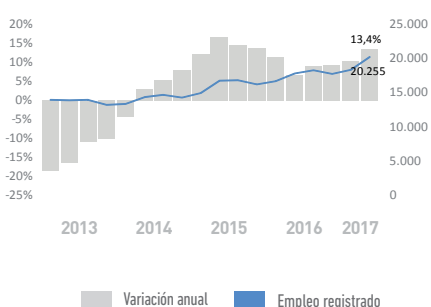
El sector agrícola agrupaba al cierre del trimestre a un total de 1.020 empresas inscritas a la seguridad social, 20 más que en el primer trimestre y 19 por encima de las existentes un año antes (1,9%). Un nuevo crecimiento anual, que se modera respecto del trimestre precedente (2,9%) pero que ya computa un año y medio de incrementos en el número de empresas en el sector.

Con algo más de fuerza también continuaron los avances en el empleo, al crecer este un 4,7% en el trimestre y un 4,4% respecto a las cifras de hace un año. Un total de 9.334 empleos que suponen 421 más de los registrados en el mes de marzo y 394 por encima de los existentes en junio de 2016. Del mismo modo, las cifras de parados inscritos en las oficinas de empleo público retrocedieron en el trimestre al pasar de 1.997 desempleados de promedio en el primer trimestre a 1.936 en el segundo (-3,1%), mejorando significativamente en su comparativa con el nivel de desempleados promedio alcanzado durante el mismo periodo de 2016 (-16,1%). Junio finaliza con un total de 1.882 desempleados del sector primario inscritos en las oficinas de empleo, 310 menos que un año antes.

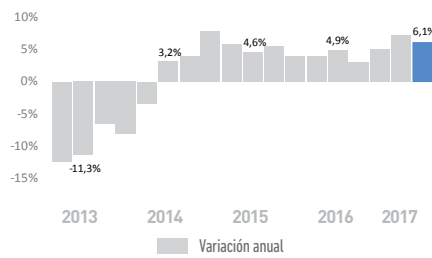
Paro registrado -Agricultura
(promedio trimestre)



Empleo registrado -Construcción



Empresas inscritas en la Seguridad Social
Construcción



Construcción

El sector de la construcción continuó siendo uno de los más vigorosos tal y como se aprecia en su dinámica empresarial y laboral. El número de empresas inscritas a la seguridad social ascendía en junio a 2.123, un 4% más que las registradas en marzo y un 6,1% por encima de las de junio del pasado año. El mayor crecimiento anual en términos relativos del conjunto de sectores económicos que ha posibilitado un incremento de 122 empresas en el último año, hasta situar la cifra total en las 2.123. Con este nuevo aumento en el número de empresas el sector logra tres años ininterrumpidos de crecimiento que permiten comenzar a compensar el cierre tan elevado de empresas de este sector que se produjo durante la crisis económica.

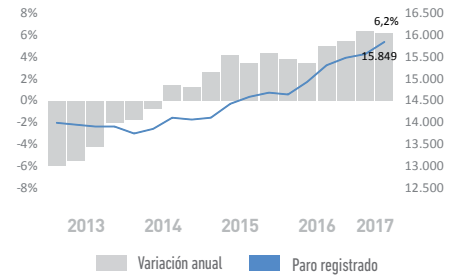
Otro de los indicadores que muestra el incremento de la actividad es el referido a la venta de cemento la cual, a pesar de haber retrocedido un 2,8% en tasa trimestral por los buenos registros que tuvo la venta de esta materia prima en los primeros meses del año, experimenta un importante crecimiento anual del 19% que rompe con tres trimestres en negativo al registrar un volumen de ventas en el segundo trimestre de este año de 57.141 toneladas, 9.126 toneladas más que en el mismo periodo del año 2016.

Más actividad que, como no podría ser de otra manera, también se nota en las cifras de empleo del sector, muy intensivo en mano de obra. De hecho, el empleo registrado creció a una tasa del 10% trimestral y del 13,4% anual, superando las cifras de crecimiento regional que para los mismos periodos fueron del 8,9% y 10,5%, respectivamente. Así, la isla computaba en junio un total de 20.255 empleos en el sector, el primer valor por encima de los 20.000 empleos desde el segundo trimestre del año 2011, superando en 1.847 los empleos registrados en el mes de marzo de este año y en 2.399 los registrados en junio del año 2016.

De forma paralela el número de parados retrocede un 10,1% en su promedio respecto al primer trimestre del año y un 17,4% si comparamos la cifra con el promedio del mismo trimestre del año anterior. Importantes descensos que superan las caídas medidas regionales (-9,8% y -16% para en los mismos periodos), permitiendo con ello que el mes de junio finalizara con 10.264 desempleados de construcción inscritos en las oficinas de empleo público, 2.275 menos que las existentes un año antes.

La construcción registra en junio un total de 20.255 empleos, el primer valor por encima de los 20.000 empleos desde el segundo trimestre del año 2011

Empleo registrado - industria



Industria y energía

Dentro del sector secundario, la industria continuó mostrando una senda de recuperación tal y como lo ponen de manifiesto el incremento en el número de empresas y la progresiva recuperación de su empleo, inducido en parte por la recuperación que se está produciendo en el sector de la construcción, con efectos de arrastre sobre la industria de bienes intermedios. Las empresas industriales inscritas en la seguridad social crecieron en el segundo trimestre del año a una tasa trimestral del 1,6% acentuando el ritmo de crecimiento experimentado tres meses antes que fue del 0,5%. En tasa interanual también se mantuvo el ascenso con una variación anual del 3,7%. Un número de empresas que no ha parado de crecer desde el primer trimestre del año 2014 y que en el mes de junio alcanzaba la cifra de 1.301 empresas inscritas a la seguridad social con algún trabajador a su cargo, 46 más que las existentes un año antes y 125 por encima de las existentes a comienzos del año 2014, cuando estas comenzaron a recuperarse.

Por su parte, el empleo mantuvo un tono positivo con un crecimiento promedio en el segundo trimestre del año del 1,8% respecto a los primeros tres meses del año 2017 que le permitió mantener el buen tono de crecimiento anual que se situó en el 6,2%, muy por encima del crecimiento medio regional que para el mismo periodo fue del 3,7%. La cifra total de empleos registrados en junio era de 15.849, 276 más que los existentes en el mes de marzo y 922 por encima de los registrados en junio de 2016. Comportamiento positivo que también se pone de manifiesto al analizar la evolución del número de parados registrados ya que estos experimentaron un retroceso en su promedio trimestral del 5,5% respecto al primer trimestre del año que se acentúa hasta un -12,4% en tasa interanual, superando la media de caída regional que para el mismo periodo fue del -9,9%. El mes de junio se cerraba con 3.703 parados en industria, 533 menos que un año antes.

Atendiendo al apartado energético, la producción bruta de energía, a pesar de que retrocedió levemente en el trimestre (-0,5%), aceleró su crecimiento anual al pasar de un 1,4% a un 3%. Un nuevo incremento anual que se suma a los que se vienen experimentando desde finales del año 2014. Por su parte, la energía eléctrica disponible experimentó una leve variación al alza respecto al primer trimestre del año del 0,5% y acentuó su tasa de crecimiento interanual hasta el 3%, computando dos años consecutivos al alza.

Servicios

El número de empresas inscritas en la seguridad social permaneció estable con tan solo un leve retroceso del 0,6% que supone 146 menos que las existentes en marzo. Sin embargo, comparativamente con los registros de hace un año, el crecimiento se mantiene en el entorno del 2%, concretamente un 2,3% más de empresas que las que existían en el segundo trimestre del año 2016, con lo que el sector suma ya algo más de tres años de recuperación en su tejido empresarial alcanzando en junio la cifra de 22.512 negocios, 510 más que las existentes un año antes, sin contar las

que están lideradas por autónomos sin trabajadores a su cargo.

Del mismo modo se comportó el empleo que, para el conjunto de actividades agrupadas en este gran sector de actividad, finalizaba el trimestre con un leve retroceso trimestral del -0,8%, propio en esta época del año, que no impidió que este se situara por encima de los registros de hace un año con un 5,1% de empleos más que hace un año hasta situar la cifra total en los 291.815, 14.201 empleos registrados por encima de los existentes un año antes. Por su parte, el número de parados retrocedió un 3% en su promedio

trimestral y un 6,1% comparativamente con el mismo periodo del año 2016, finalizando el mes de junio con 69.495 parados registrados en el sector, 4.687 menos que los existentes en la isla al cierre del segundo trimestre de 2016 y el primer valor por debajo de los 70.000 desempleados desde el mes de enero del año 2011.

La información más reciente relativa a la rama de los servicios de mercado apunta a un ritmo de expansión de la actividad similar al observado en el período de enero marzo

Comercio

Dentro del sector servicios las empresas comerciales se mantuvieron prácticamente estables durante el segundo trimestre del año, al registrar tan solo un leve retroceso trimestral del 0,5% con 45 empresas menos que en marzo, pero, al igual que el conjunto del sector servicios, mantuvieron su tendencia al alza anual con una variación del 1,3% que supone un crecimiento de 93 empresas respecto a junio de 2016, alcanzando en junio la cifra de 7.182 comercios.

Una mayor actividad que también ha supuesto un incremento del empleo, tal y como arrojan las cifras de empleos registrados en el sector que experimentaron un leve repunte trimestral del 0,8% y un importante crecimiento anual que del 4,5% hasta situar la cifra en los 66.351 empleo registrados al finalizar el segundo trimestre del año. Del mismo modo el número de parados descendió en su promedio por debajo de los 17.000 desempleados por primera vez desde el cuarto trimestre del año 2009, alcanzando en junio la cifra de 16.291 parados registrados, 1.519 menos que un año antes (-8,5%).

Transportes

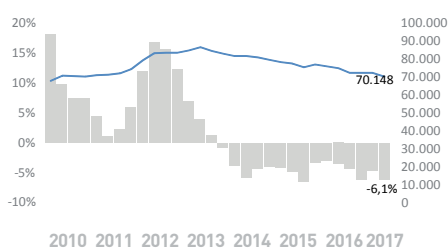
Las actividades de transportes, muy vinculadas al devenir del sector turístico de la isla, experimentaron un retroceso del empleo durante el segundo trimestre del año que, en tasa de variación fue del -1,2% y, en valores absolutos de 229 trabajadores. Sin embargo, comparativamente con las cifras de hace un año, los resultados mantienen un ritmo de crecimiento del 6,2%, superior al crecimiento medio regional que fue para el mismo periodo del 5%. Junio finaliza con un total de 18.149 empleos registrados en la isla, 1.054 por encima de los existentes un año antes.

Una mejora que también se aprecia en el dato referido al paro registrado, el cual retrocede trimestralmente en su promedio un 2,4% y un 10% si la comparación se realiza con el mismo periodo del año 2016. De esta manera el mes finaliza con un total de 2.558 personas inscritas en las oficinas de empleo público, 285 menos que las existentes un año antes. Una cifra que no ha parado de descender en términos absolutos desde que en el segundo trimestre del año 2013 se alcanzaran los 3.977 desempleados del sector de transporte.

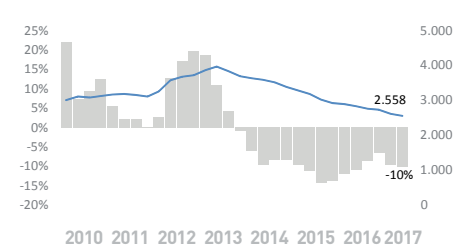
registros en el número de turistas extranjeros que visitaron la isla.

Teniendo en cuenta la anterior apreciación no sorprende que durante los meses de abril a junio de este año el número de turistas extranjeros entrados a la isla retrocediera un 12,4% en su comparativa con el primer trimestre pero que aumentasen a una tasa del 10,8% si la comparación se realiza con el mismo trimestre del año anterior. Un comportamiento que, en el caso de los turistas nacionales fue positivo en ambos periodos al incrementarse sus entradas en tasa trimestral un 46% por la Semana Santa, y un 21,4% si la comparativa se realiza con el mismo periodo del año 2016. Finalmente, el trimestre computó 1.476.999 de turistas, distribuidos entre 1.262.147 de procedencia extranjera y 214.852 de nacionalidad española, superando en 122.696 turistas extranjeros y 37.867 turistas nacionales las cifras de hace un año, según se desprende de los datos facilitados por el Instituto Nacional de Estadística.

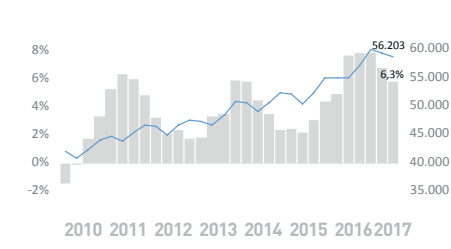
Paro registrado - Servicios (promedio trimestral)



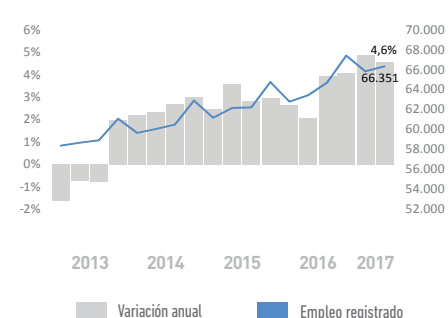
Paro registrado - Transportes (Promedio trimestral)



Empleo registrado - Hostelería



Empleo registrado - Comercio (promedio trimestral)



El número de parados registrados pertenecientes al sector de los transportes no ha parado de descender desde el segundo trimestre del año 2013

Hostelería y turismo

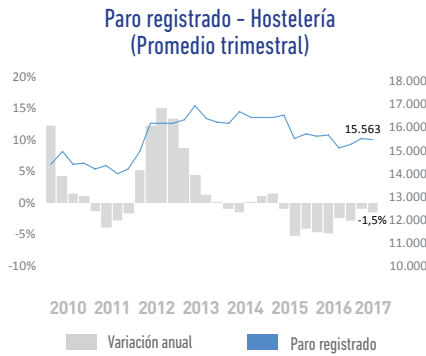
El segundo trimestre de cada año es el menos activo turísticamente, no solo para la isla de Tenerife sino en el conjunto del Archipiélago canario. A pesar de ello, los indicadores muestran una importante actividad en el sector durante los meses de abril a junio motivada por la coincidencia este año de la Semana Santa en el mes de abril y por los buenos

En sintonía con el incremento anual de visitantes, también aumentan los viajeros entrados en los hoteles un 1,6% en su comparativa con el segundo trimestre de 2016 y un 0,1% si la referencia que se utiliza es la de los viajeros alojados en los hoteles de la isla. El número de pernoctaciones retrocede en tasa anual un 2,2% durante el segundo trimestre del año, alcanzado una cifra acumulada de 5.888.389, al igual que desciende anualmente la estancia media en un 3,6% durante el mismo periodo. Por su parte, el índice de ocupación promedio se mantiene en cifras similares a las de hace un año con tan solo un leve retroceso de 0,7 puntos en su promedio de los meses de abril a junio, situándose este en el 75,9% de ocupación media. Unos datos que

están permitiendo mejorar la tarifa media hotelera la cual registró un crecimiento medio anual del 7,9%.

Por su parte los viajeros alojados en los apartamentos crecen de manera significativa al experimentar un incremento del 13% respecto a las cifras de hace un año, mejorando también el número de pernoctaciones al ser estas un 7,1% superiores a las de hace un año, con un retroceso de la estancia media del 4,5%. El índice de ocupación promedio del trimestre experimenta un incremento en el período de 4,2 puntos alcanzando un porcentaje de ocupación promedio del trimestre del 60,9%.

Registros en la actividad que tienen su traslación al mercado de trabajo tal y como muestra el comportamiento del empleo



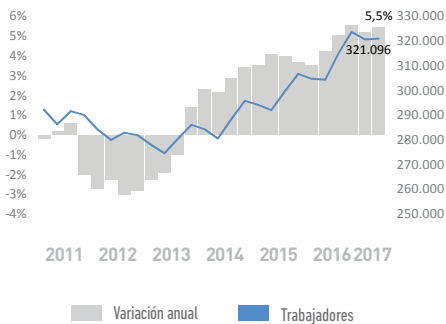
El sector turístico continúa generando empleo. Junio finalizaba con 318 desempleados menos y 3.350 empleos más en hostelería que un año antes

registrado en hostelería (alojamiento y restauración) que, a pesar de retroceder levemente en tasa trimestral (-1,2%) por la menor actividad ya comentada al compararse con la temporada alta de invierno, mantiene su ritmo de crecimiento en su comparativa con el mismo trimestre del año anterior con una variación del 6,3% y del 6,9% atendiendo a los datos semestrales.

Del mismo modo, las cifras de parados de hostelería evolucionan de manera favorable al registrar estas un descenso del -1,5% anual en su comparativa con el segundo trimestre de 2016 y del -1,2% si la referencia que se toma es el primer semestre del año. Variaciones que se permitieron que junio finalizara con 318 desempleados menos y 3.350 empleos más en hostelería que un año antes.

MERCADO DE TRABAJO

Trabajadores afiliados a la Seguridad Social



En línea con la expansión de la actividad, el empleo habría mostrado igual comportamiento en el segundo trimestre, a tenor de los últimos indicadores publicados. En concreto, las afiliaciones a la Seguridad Social registraron un leve crecimiento del 0,5% en términos de la tasa de variación intertrimestral, dos décimas por encima del ritmo de avance del primer trimestre de 2017. Por ramas de actividad, destaca el ritmo de crecimiento del empleo en el sector de la construcción cuya variación trimestral fue del 10%, seguido de la agricultura (4,6%) y la industria (1,8%). En sentido negativo se comportó en el agregado de servicios de mercado, al retroceder un -0,8%, motivado por el descenso en el subsector de hostelería propio de esta época del año (-1,2%) y por el retroceso en el agregado de otros servicios (-1,4%) del que hay que excluir el sector comercial que experimentó un ascenso del 1,2%.

En términos anuales la evolución continuó siendo bastante favorable al registrarse un crecimiento en las afiliaciones del 5,5%, el cual ha sido generalizado entre el conjunto de sectores económicos destacando la construcción con un incremento del 12,8% entre el segundo trimestre de 2016 y el de 2017. La cifra total de afiliados ascendía en junio a 321.096 personas, 16.608 más que hace un año y 35.010 por encima de los existentes en el cuarto trimestre de 2013, momento a partir del cual no han parado de crecer en tasa interanual.

Del mismo modo el número de empleos registrados creció a una tasa del 0,1% trimestral, consiguiendo mantener el ritmo de avance anual que en el segundo trimestre del año fue del 5,6%, superando el crecimiento medio regional que para el mismo periodo alcanzó una variación del 4,9%. La cifra total al finalizar el segundo trimestre ascendía a 337.255 empleos registrados, 17.917 más que hace un año. Por su parte el número de parados inscritos en las oficinas del Servicio Público de Empleo Estatal (SEPE) prolongó la senda descendente que venía mostrando, con una disminución del 3,7% en términos de tasa de variación intertrimestral y del 6,9% en tasa interanual. En el mes de junio existían en la isla 92.737 parados registrados, 7.144 menos que un año antes.

Atendiendo a los datos de la Encuesta de Población Activa (EPA), el segundo trimestre del año arrojó un retroceso trimestral de la población activa del 2,2% situando la cifra total en las 454.880 personas, 20.170 menos que un año antes (-4,2%). Una población que

podía y quería trabajar al finalizar el segundo trimestre y que se distribuía entre 355.630 ocupados y 99.250 parados, el primer valor por debajo de los 100.000 desempleados desde el cuarto trimestre de 2008.

El comportamiento trimestral en términos de ocupación mostró una leve mejora del 0,3% con 970 empleos más que a finales de marzo. El comportamiento anual mostró un mayor vigor acentuando su ritmo de crecimiento al pasar de una tasa de variación anual del 1,08% en el primer trimestre del año a una del 2,32% al cierre del segundo trimestre. Un buen registro que supone un incremento de la ocupación en el último año de 8.060 personas. Desde el lado del desempleo las cifras son aún más positivas al registrarse un descenso trimestral en el número de parados según la EPA del 10,2% que supone 10.200 parados menos que al cierre del primer trimestre del año y uno anual del 22,1% con 28.230 parados menos que hace un año.

Más empleos y menos parados, que han permitido reducir la tasa de paro de Tenerife un 1,94% en los últimos tres meses y un 5,02% en el último año hasta situarla en el 21,8% de la población activa, dos puntos y medio por debajo de la tasa de paro canaria (24,3%) y un nivel similar al que registraba la isla a finales del año 2008.

La tasa de paro se reduce un 1,94% en los últimos tres meses y un 5,02% en el último año hasta situarse en el 21,8% de la población activa, dos puntos y medio por debajo de la tasa de paro canaria (24,3%) y un nivel similar de paro similar al que registraba la isla a finales del año 2008

PLAN INSULAR DE EMPRENDIMIENTO



▶ www.tenerife.es
▶ www.fifedetfe.es



Área de Empleo, Comercio, Industria y Desarrollo Socioeconómico



Plan Insular de Emprendimiento

TENERIFE

CANARIAS

Fecha	Dato	TENERIFE			CANARIAS			Fuente
		Variación Trim. Anterior	Variación anual	Ac. lo que va de año	Variación Trim. Anterior	Variación anual	Ac. lo que va de año	

2017

Consumo

Matriculación vehículos ligeros	II TRIM	6.295	15,7%	-0,3%	4,3%	16.622	21,2%	6,5%	7,9%	ISTAC / DGT
---------------------------------	---------	-------	-------	-------	------	--------	-------	------	------	-------------

Inversión

Matriculación de vehículos industriales	II TRIM	1.371	0,1%	8,5%	16,3%	3.539	5,6%	17,7%	22,3%	ISTAC / DGT
---	---------	-------	------	------	-------	-------	------	-------	-------	-------------

Mercado laboral

Empleo registrado	II TRIM	337.255	0,1%	5,6%	5,5%	789.099	-0,1%	4,9%	4,7%	ISTAC
Activos EPA (miles)	II TRIM	454,9	-2,2%	-4,2%	-3,1%	1.095	0,5%	-0,6%	-0,6%	ISTAC / INE
Ocupados EPA (miles)	II TRIM	355,6	0,3%	2,3%	1,7%	829	2,3%	3,6%	1,6%	ISTAC / INE
Tasa de empleo	II TRIM	45,9%	-0,1	0,5	0,6	45,6%	0,9	1,1	0,6	ISTAC / INE
Paro registrado total (promedio trim)	II TRIM	93.984	-3,7%	-6,9%	-5,8%	222.843	-3,5%	-7,0%	-6,2%	SCE/OBECAN
Parados EPA (miles)	II TRIM	99,3	-10,2%	-22,1%	-16,4%	266	-4,9%	-11,6%	-6,9%	ISTAC / INE
Tasa de paro	II TRIM	21,8%	-1,9	-5,0	-7,3	24,3%	-1,4	-3,0	-3,4	ISTAC
Empleadores	I TRIM	39.530		1,2%	1,2%	90.264		1,4%	1,4%	SCE/OBECAN

Agricultura

Exportación total de plátanos (Toneladas)	I TRIM	47.379	13,3%	-3,2%	-3,2%	102.814	11,7%	-3,0%	-3,0%	ISTAC/ASPROCAN
Empleo registrado agricultura	II TRIM	9.334	4,7%	4,4%	3,7%	20.546	-1,7%	2,5%	2,5%	ISTAC
Paro registrado agricultura (promedio trim)	II TRIM	1.936	-3,1%	-16,1%	-13,7%	5.062	-0,9%	-18,1%	-17,7%	SCE/OBECAN
Empleadores agricultura	I TRIM	1.091		0,9%	0,9%	2.619		1,0%	1,0%	SCE/OBECAN

Industria y energía

Producción bruta energía eléctrica (MWh)	II TRIM	826.746	-0,5%	3,0%	2,2%	2.109.140	-0,4%	4,4%	3,1%	ISTAC
Energía eléctrica disponible (MWh)	II TRIM	852.247	0,2%	3,0%	2,1%	2.164.512	0,82%	3,4%	2,3%	ISTAC
Empleo registrado industria	II TRIM	15.849	1,8%	6,2%	6,3%	37.193	0,7%	3,7%	4,1%	ISTAC
Paro registrado industria (promedio trim)	II TRIM	3.784	-5,5%	-12,4%	-12,1%	8.991	-4,4%	-9,9%	-10,2%	SCE/OBECAN
Empleadores industria	I TRIM	2.188		1,1%	1,1%	5.294		1,0%	1,0%	SCE/OBECAN

Construcción

Venta de cemento (Toneladas)	II TRIM	57.141	-2,8%	19,0%	1,1%	130.012	-3,4%	5,5%	4,1%	ISTAC
Empleo registrado construcción	II TRIM	20.255	10,0%	13,4%	12,0%	46.512	8,9%	10,5%	8,9%	ISTAC
Paro registrado construcción (promedio trim)	II TRIM	10.577	-10,1%	-17,4%	-15,4%	24.355	-9,8%	-16,0%	-14,4%	SCE/OBECAN
Empleadores construcción	I TRIM	5.664		1,4%	1,4%	13.330		1,6%	1,6%	SCE/OBECAN

Servicios

Empleo registrado servicios	II TRIM	291.815	-0,8%	5,1%	5,1%	684.677	-0,7%	4,63%	4,6%	ISTAC
Paro registrado servicios (promedio trim)	II TRIM	70.148	-3,0%	-6,1%	-5,3%	166.598	-2,7%	-6,5%	-6,0%	SCE/OBECAN
Empleadores servicios	I TRIM	30.587		1,2%	1,2%	69.021		1,4%	1,4%	SCE/OBECAN

Comercio

Empleo registrado comercio	II TRIM	66.351	0,8%	4,6%	4,7%	153.422	1,4%	4,18%	3,99%	ISTAC
Paro registrado comercio (promedio trim)	II TRIM	16.484	-3,6%	-9,1%	-8,1%	37.162	-3,3%	-8,6%	-8,1%	OBECAN
Empleadores comercio	I TRIM	11.607		1,2%	1,2%	25.607		1,6%	1,6%	SCE/OBECAN

Hostelería y turismo

Empleo registrado hostelería	II TRIM	56.203	-1,2%	6,3%	6,9%	136.980	-1,6%	6,4%	6,9%	ISTAC
Paro registrado hostelería (promedio trim)	II TRIM	15.563	-0,3%	-1,5%	-1,2%	37.014	0,7%	-3,3%	-3,2%	SCE/OBECAN
Empleadores hostelería	I TRIM	30.587		1,2%	1,2%	69.021		1,4%	1,4%	SCE/OBECAN
Viajeros entrados en establ. hoteleros	II TRIM	889.821	-0,1%	1,6%	1,4%	2.404.150	0,2%	3,2%	2,0%	ISTAC
Pernoctaciones hoteleras	II TRIM	5.888.389	-10,0%	-2,2%	-0,8%	17.022.959	-5,8%	1,4%	1,4%	ISTAC
Estancias medias hoteleras (días)	II TRIM	19,9	-10,0%	-3,6%	-2,1%	21,3	-5,9%	-1,5%	-0,5%	ISTAC
Índice de ocupación hoteles (promedio trim)	II TRIM	75,9%	-6,2	-0,7	0,0	76,9%	-3,5	1,2	1,2	ISTAC
Tarifa media diaria hotelera (€)	II TRIM	86,9	-14,1%	7,9%	7,2%	85,7	-9,7%	8,7%	6,4%	ISTAC
Viajeros entrados en apartamentos	II TRIM	363.299	7,1%	13,0%	8,0%	1.070.895	7,2%	11,3%	5,8%	ISTAC
Pernoctaciones en apartamentos	II TRIM	2.732.877	-10,9%	7,8%	3,7%	8.152.796	-14,4%	10,3%	4,8%	ISTAC
Estancias medias en apartamentos (días)	II TRIM	7,5	-16,9%	-4,5%	-3,7%	7,6	-20,4%	-0,8%	-0,3%	ISTAC
Índice de ocupación apartamentos (promedio trim)	II TRIM	60,9%	-7,1	4,2	2,7	53,6%	-8,5	5,3	3,4	ISTAC
Turistas totales entrados	II TRIM	1.476.999	-7,0%	12,2%	10,6%	3.730.796	-6,1%	11,4%	8,2%	ISTAC / INE
residentes en el extranjero entrados	II TRIM	1.262.147	-12,4%	10,8%	9,8%	3.299.147	-9,7%	12,2%	8,8%	ISTAC / INE
residentes en España entrados	II TRIM	214.852	46,0%	21,4%	16,7%	431.650	35,6%	5,9%	3,4%	ISTAC / INE

Transporte

Empleo registrado transporte	II TRIM	18.149	-1,2%	6,2%	6,3%	46.646	-1,7%	5,0%	5,2%	ISTAC
Paro registrado transporte (promedio trim)	II TRIM	2.558	-2,4%	-10,0%	-9,8%	6.729	-2,4%	-9,2%	-8,8%	SCE/OBECAN
Empleadores transporte y almacenamiento	I TRIM	2.325		1,6%	1,6%	6.261		1,4%	1,4%	SCE/OBECAN

Marítimo

Mercancías (Toneladas)	II TRIM	2.881.743	-5,5%	-6,6%	-6,1%	9.535.965	0,1%	7,2%	6,4%	Aut. Portuaria SC/LP
Pasajeros	II TRIM	807.234	-2,7%	-0,6%	-4,3%	1.736.603	-9,7%	3,0%	-3,1%	Aut. Portuaria SC/LP
Buques mercantes	II TRIM	2.506	-12,2%	-11,1%	-12,9%	6.882	-5,2%	-5,6%	-6,5%	Aut. Portuaria SC/LP
Buques mercantes (GT:Ton. de Registro bruto)	II TRIM	30.029.869	-4,8%	7,6%	2,5%	97.422.912	-6,8%	2,7%	-1,0%	Aut. Portuaria SC/LP

Aereo

Mercancías (Kg)	II TRIM	4.074.059	-2,3%	-9,2%	1,3%	9.313.085	-1,8%	-6,6%	-0,5%	AENA
Pasajeros	II TRIM	3.789.338	-2,0%	11,4%	8,3%	10.342.862	-2,7%	11,4%	8,0%	AENA
Aeronaves	II TRIM	30.743	-4,4%	6,1%	5,4%	88.454	-4,8%	3,8%	4,2%	AENA