


➤ La evolución del empleo y la mejora de los condicionantes financieros estimulan el consumo de los hogares tinerfeños

➤ Un 20% de los establecimientos tinerfeños son optimistas sobre la evolución de sus negocios en el corto plazo

➤ El ritmo de crecimiento anual de la ocupación en la isla de Tenerife es un 2,3% superior al avance medio regional

coyuntura **TENERIFE** Insular

II TRIMESTRE
2015



Hacer crecer el empleo



Carlos Alonso
Presidente del
Cabildo de Tenerife

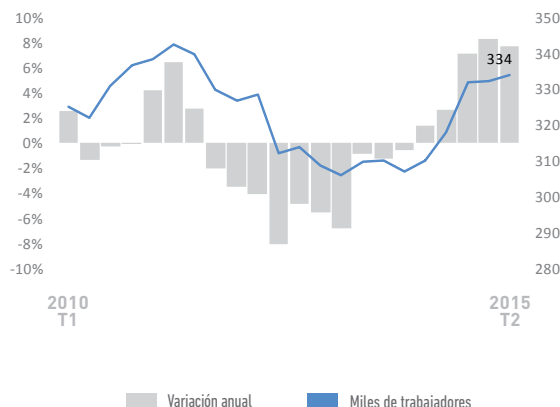
Queremos aportar soluciones y propuestas que aborden el origen de los problemas y no solo sus consecuencias, invirtiendo especialmente en la educación y la cultura como base de nuestro desarrollo pero teniendo un objetivo claro: la creación de empleo

La actividad empresarial ha mantenido durante el segundo trimestre de 2015 un tono de estabilidad con un avance sostenido de las principales ramas motivado por la evolución positiva tanto de la demanda final como de las condiciones financieras. Sin embargo, la menor actividad turística, propia del segundo trimestre de cada año, y su influencia en muchas otras actividades, hace aflorar unos resultados empresariales para el conjunto del tejido productivo inferiores a los inicialmente esperados que hicieron retroceder la confianza empresarial. Desde el lado del empleo, los indicadores han sido favorables, con buenos ratios en la ocupación que, sin embargo, quedaron deslucidos por el aumento de la presión que, una vez más, ejerció la población activa impidiendo reducir la tasa de desempleo insular.

Una coyuntura "agridulce" que pone de manifiesto el momento de transición en el aún se encuentra la economía insular (al igual que el resto de las economías de nuestro entorno), que continúa evidenciado su vulnerabilidad, así como la existencia de problemas estructurales que es necesario abordar para no limitar su capacidad de crecimiento a largo plazo. En el Cabildo somos conscientes de ello y de que aún queda mucho trabajo por delante para poder recuperar de manera sólida un ritmo de crecimiento que nos permita mejorar la competitividad de la isla y nuestro modelo productivo, así como el empleo y la solidez de nuestras empresas.

Por eso, y con la confianza renovada de los ciudadanos de Tenerife, desde el Cabildo de Tenerife nos sentimos más responsables y comprometidos que nunca en la búsqueda de un mejor futuro para los tinerfeños. Por esta razón queremos aportar soluciones y propuestas que aborden el origen de los problemas y no solo sus consecuencias, invirtiendo especialmente en la educación y la cultura como base de nuestro desarrollo pero teniendo un objetivo claro: la creación de empleo.

Ocupados en Tenerife

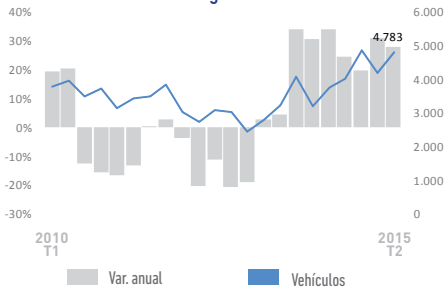


Con la confianza renovada de los ciudadanos de Tenerife, desde el Cabildo de Tenerife nos sentimos más responsables y comprometidos que nunca en la búsqueda de un mejor futuro para los tinerfeños

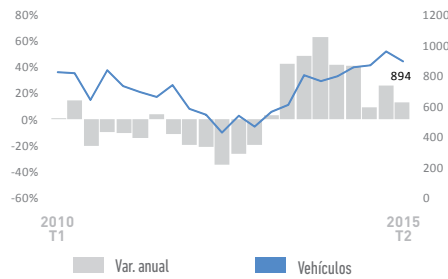
Y éste es un camino que queremos recorrer a través del consenso, sumando las contribuciones y las ideas que todos puedan aportar para generar la senda necesaria que nos conduzca hacia esa economía renovada que contribuya al crecimiento de los sectores que generan empleo; que dé más libertad al pequeño y mediano emprendedor, al que ayudaremos con una menor carga burocrática dándole el liderazgo que se merece; favoreciendo y estimulando al sector innovador, creador de valor, de empleo y con capacidad para construir una sociedad más equilibrada.

DEMANDA

Matriculación de Vehículos Ligeros



Matriculación de Vehículos Industriales



Consumo

La favorable evolución del mercado de trabajo, reflejada en los datos de la ocupación, y la mejora de los condicionantes financieros están sirviendo de estímulo al consumo de los hogares tinerfeños.

Los indicadores cuantitativos relacionados con el consumo privado han mostrado una evolución dispar. La matriculación de turismos volvió a tasas de crecimiento trimestrales positivas con una variación del 15%. Un total de 4.783 vehículos que suponen un 27,9% más de los que se matricularon durante el segundo trimestre de 2014 y un 29,3% si se tiene en cuenta el acumulado del primer semestre del año.

Sin embargo, el tráfico marítimo retrocedió un 14% en el trimestre y un 4,1% comparativamente con el segundo trimestre de 2014. Por su parte, el movimiento de mercancías por aire mejoró en el trimestre alcanzando una variación del 11,8% muy superior a la canaria (4,4%) mientras que, comparativamente con el mismo periodo del año anterior, experimentaron un retroceso del 16,4%.

Inversión

El Indicador de Confianza Empresarial (ICE) retrocede en el trimestre tras unos resultados empresariales más moderados de los inicialmente esperados que se traducen en unas expectativas prudentes para los próximos meses. Un 54% del tejido productivo de la isla afirmó haber mantenido estable su actividad en el periodo de marzo a junio.

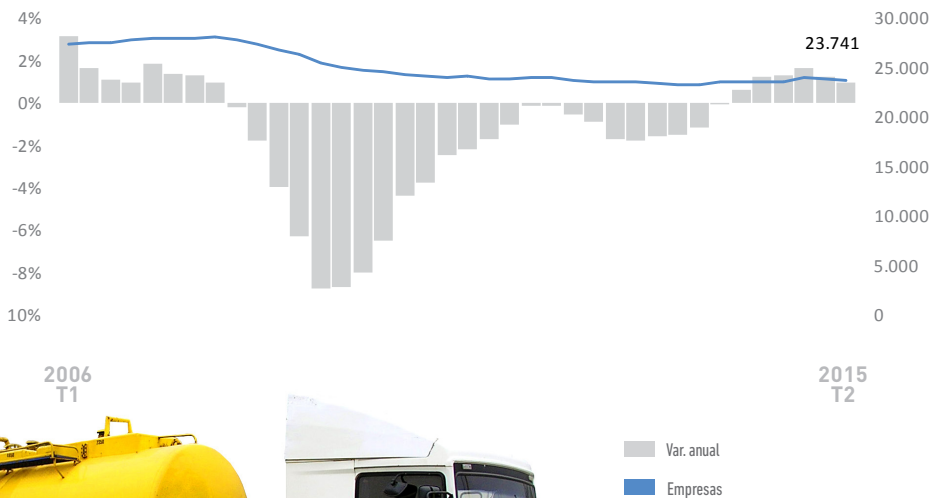
La matriculación de vehículos industriales retrocede un 6,8% en el trimestre, después del significativo avance experimentado en los primeros tres meses del año (10,4%). A pesar de ello, las ventas superaron en un 12,5% a las registradas durante el segundo trimestre de 2014. Un total de 894 camiones y furgonetas matriculados, 99 más que un año antes.

Por su parte, el número de empleadores crece un 1,7% respecto a los existentes al cierre del segundo trimestre de 2014, mientras que las empresas inscritas a la seguridad social permanecieron estables con tan solo una leve variación a la baja del -0,2%. Una estancamiento que desacelera el ritmo de crecimiento interanual que pasa de un 1,2% en el primer trimestre del año a un 0,9% en el segundo.

El 54% del tejido productivo de la isla mantuvo estable su actividad en el periodo de marzo a junio y un 16% la mejoró



Empresas inscritas en la Seguridad Social

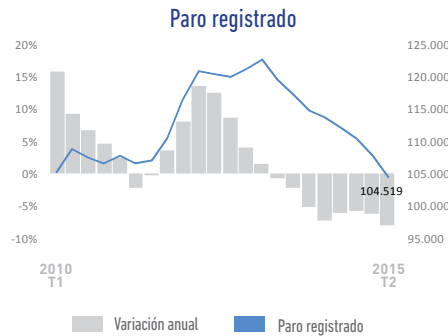
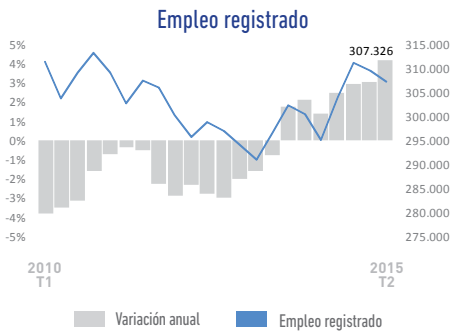


Durante el segundo trimestre se matricularon 4.783 vehículos, un 27,9% más que en el mismo periodo de 2014 y un 29,3% si se tiene en cuenta el acumulado del primer semestre del año



Var. anual
Empresas

MERCADO DE TRABAJO Y PRECIOS



Tenerife consolida cinco trimestres consecutivos de crecimientos en el empleo, superando en 27.780 los ocupados de hace un año (7,6%)

Mercado laboral

Según la Encuesta de Población Activa (EPA), en el segundo trimestre de 2015 el empleo aumentó en 27.780 personas respecto al mismo período del año anterior. Esta evolución implica un ritmo de crecimiento interanual del 7,6% (un 2,3% por encima del avance medio regional), que consolida cinco trimestres consecutivos de incrementos anuales en el empleo. Los datos de las afiliaciones a la seguridad social mostraron un leve descenso en el trimestre y un aumento anual en 11.430 altas hasta alcanzar en junio de 2015 las 292.087 afiliaciones, distribuidas entre 243.018 empleos asalariados y 49.069 empleos autónomos (cuyos crecimientos también han sido positivos en el último año con 9.731 asalariados y 1.699 autónomos más). Por sectores los mayores crecimientos en el número de afiliaciones han venido de la mano de la construcción (+2.411 afiliados), del comercio (+2.141) y de la hostelería (+1.165). El sector público también ha experimentado un aumento del empleo considerable con 1.354 altas más que en junio de 2014.

En relación a la oferta de trabajo, la población activa continuó creciendo a un tasa del 0,8% trimestral que acentuaba el crecimiento interanual hasta el 3,6%. Un total de 476.750 personas que podían y querían trabajar en Tenerife en el segundo trimestre del año, 3.890 más que en el

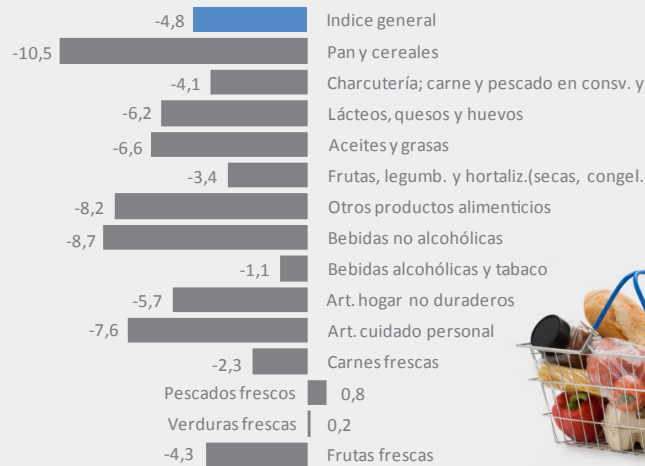
La construcción, el comercio y la hostelería, los sectores con mayor incremento de afiliaciones en el último año

primer trimestre y 16.500 por encima de las de un año antes. Un contexto de constante presión sobre el mercado laboral de la isla que impidió que la creación de empleo se tradujera en una disminución del número de parados, aumentando estos en el último trimestre en 2.300, aunque retrocediendo en 7.220 parados en el último año (-4,8%). La tasa de desempleo se sitúa en el 30%,

algo por encima de la del primer trimestre y un 2,6% por debajo de la de hace un año. Atendiendo al número de desempleados inscritos en las oficinas de empleo público se observan retrocesos tanto en el trimestre (-3%) como en el último año (-8,1%), situándose la cifra total de parados registrados en junio en los 104.519, 9.222 menos que hace un año.

Precios cesta de la compra

Durante el segundo trimestre del año el IPC moderó su ritmo de descenso, alcanzando una variación interanual del -0,3% en junio para el conjunto de Canarias. La media de precios de la cesta de la compra en la isla de Tenerife se situaba el 1 de junio 4,8 puntos por debajo del índice canario atendiendo a los datos publicados por el Instituto Canario de Estadística. Un comportamiento a la baja que fue generalizado para el conjunto de productos con la salvedad del pescado fresco y las verduras frescas, cuyos precios se situaron 0,8 y 0,2 puntos, respectivamente, por encima del precio medio regional. En el resto de productos los precios fueron inferiores a la media canaria, destacando Pan y cereales con -10,5 puntos.



PLAN INSULAR DE EMPRENDIMIENTO



www.fifedetfe.es
www.tenerife.es

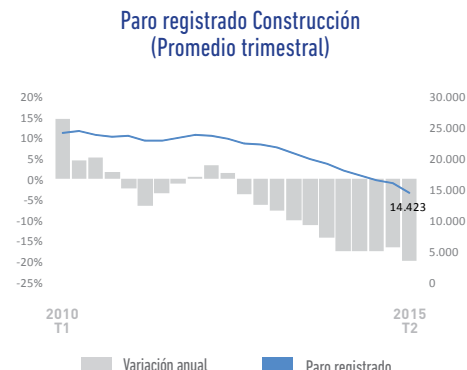
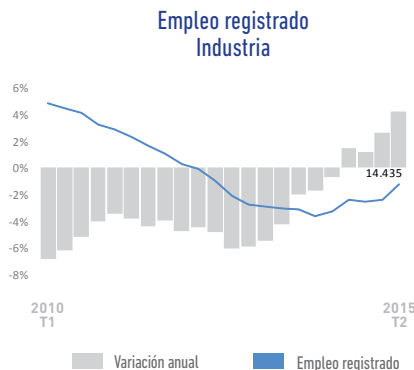


Área de Empleo, Desarrollo Económico,
Comercio y Acción Exterior



Plan Insular de Emprendimiento

OFERTA / ACTIVIDAD



Agricultura

El número de empleadores se situaba al finalizar el trimestre en 1.075, lo que supone un leve crecimiento trimestral del 0,3% y uno anual del 1%. Por su parte el número de empresas inscritas a la seguridad social creció con fuerza en el trimestre (3,1%), aunque no en tasa anual al acusar un retroceso del 2,9%.

Leve mejoría en la oferta durante el periodo de abril a junio que se vio acompañada de un importante impulso desde el lado del mercado de trabajo, tal y como se aprecia en la evolución del empleo registrado que creció con fuerza en este trimestre al experimentar un avance del 11% dando lugar al primer incremento interanual desde hace un año con un 22% más de empleados en el sector. Un total de 9.549 trabajadores que suponen un incremento anual de 1.725 empleos.

Por su parte, el paro registrado experimentó un leve descenso del 0,1% en su promedio trimestral que no impidió que el número de desempleados se situara un 2,9% por encima de los de mismo periodo de 2014. Junio finaliza con 2.249 parados en agricultura, 22 más que los existentes un año antes.

Las exportaciones de plátano, a pesar de que retrocedieron en el trimestre, se situaron un 15,4% por encima de las del segundo trimestre de 2014 mejorando considerablemente el avance regional que comparativamente con las cifras del segundo trimestre de 2014 tan solo crecieron un 2,5%.

Las exportaciones de plátano, a pesar de que retrocedieron en el trimestre, se situaron un 15,4% por encima de las del segundo trimestre de 2014

Industria y energía

La información más reciente referida a la industria de Tenerife muestra un mantenimiento de la actividad empresarial. Los empleadores alcanzaban en junio la cifra de 2.155, un 1,7% por encima de los existentes un año antes, mientras que las empresas inscritas a la seguridad social, con 1.108 negocios, retrocedían levemente en el trimestre hasta superar en un 0,4% las existentes en junio de 2014.

Los datos referidos al mercado laboral fueron favorables con una recuperación trimestral del empleo registrado de 327 personas (2,7%) que aceleró el crecimiento interanual hasta situarlo en el 4,21%. Con este nuevo avance el sector cierra un año de continuas subidas en el empleo, situando la cifra total en los 14.435 trabajadores, nivel que no se registraba en la isla desde hacía tres años. Desde el lado del desempleo, la tendencia continuó siendo positiva al registrarse por noveno trimestre consecutivo una caída en el promedio de parados registrados que, en esta ocasión, acentuó su descenso trimestral hasta el -4,1% y el anual hasta el -10,4%. Junio finalizó con 4.631 parados en el sector industrial de la isla, 484 menos que un año antes.

La producción bruta de energía eléctrica en Tenerife desaceleró su caída trimestral en dos puntos porcentuales hasta situarse en el -3,4% y mantuvo el tono de crecimiento anual de los dos últimos trimestres con una tasa de variación del 1,2%. Por su parte la energía eléctrica disponible continuó con la tendencia negativa iniciada a finales de 2014, retrocediendo un 2,9% en el periodo de abril a junio lo que le llevó a un leve retroceso anual respecto al mismo periodo de 2014 del -0,3%.

Construcción

La venta de cemento mejoró en el segundo trimestre del año al computar un avance trimestral del 9% que también mantuvo una variación ascendente con respecto al mismo trimestre del año anterior (11%). Una mayor actividad que se advirtió en el número de empleadores que, tras crecer un 0,9% en el trimestre, situó la cifra total en los 5.537 negocios, 101 más que los existentes un año antes (1,9%). Del mismo modo el número de empresas inscritas a la seguridad social creció un 4% trimestralmente y un 4,3% comparativamente con el segundo trimestre de 2014 hasta situar la cifra total en las 1.832 aún muy lejos de las más de 4.200 de comienzos de 2007.

Los indicadores referidos a la demanda de trabajo también muestran una continuidad en la tendencia de mejoría iniciada en el segundo trimestre de 2014. De hecho durante el segundo trimestre de 2015 el número de empleos en el sector creció en 1.773 personas respecto al primero y en 2.394 si los comparamos con la cifra de hace un año. Una mejoría inducida principalmente por una mayor dinámica en la obra pública que no debería truncarse tras el periodo electoral, pues se trata de uno de los sectores económicos con mayor capacidad reducir la bolsa de desempleados que posee la isla. En este sentido apuntar que el promedio de parados registrados acentuó su descenso trimestral y se situó en el -9,2%, acelerándose también la caída respecto a los parados existentes en el segundo trimestre de 2014 hasta el -19,9%, tres puntos por debajo del descenso de desempleados experimentado en el conjunto del archipiélago. El mes de junio se cerraba con 14.121 parados en construcción, 3.433 menos que un año antes.

La construcción mantiene el ritmo de recuperación en actividad y empleo

La industria tinerfeña cierra un año de continuas subidas en el empleo. La cifra total es de 14.435 trabajadores, nivel que no se alcanzaba desde hacía tres años



Servicios

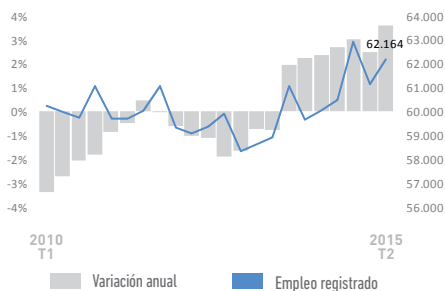
La información relativa a la actividad de los servicios muestra una cierta moderación en el ritmo de crecimiento experimentado en el trimestre, motivado por la menor actividad turística propia de estos meses. En concreto el empleo registrado para el conjunto del sector servicios advirtió un retroceso del 2%, si bien es verdad que en tasa interanual continuó creciendo a un ritmo del 2,9% para el conjunto del periodo. En esta misma línea

el número de parados registrados promedio descendió en el trimestre la mitad de lo que lo había hecho tres meses antes, pero con un 4,9% más de caída respecto al número de parados que registraba el sector un año antes. Un buen comportamiento anual que permite cerrar el primer semestre del año con 266.602 empleos y 77.119 parados registrados, 7.626 trabajadores más y 3.626 parados menos que en junio de 2014.

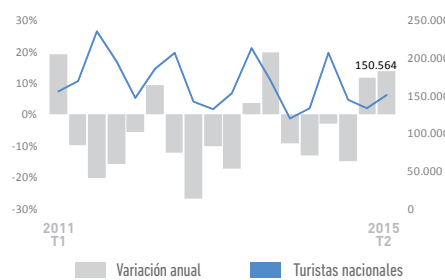
El primer semestre del año finaliza con 266.602 empleos y 77.119 parados registrados en el sector servicios de la isla, 7.626 trabajadores más y 3.626 desempleados menos que en junio de 2014



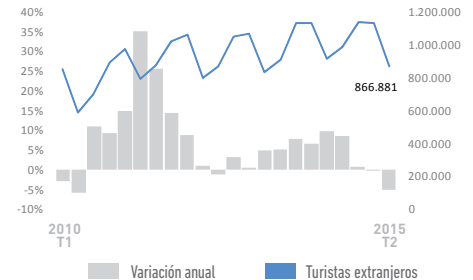
Empleo registrado Comercio



Turistas nacionales entrados



Turistas extranjeros entrados



Comercio

El sector comercial mantuvo su tono empresarial con una leve mejoría de 55 empleadores en el trimestre. Un avance trimestral de medio punto porcentual que se convertía en un incremento anual del 2% en el acumulado de enero a junio. Por su parte, las empresas inscritas a la seguridad social se reducen levemente en el segundo trimestre pero superan en 35 a las existentes en junio de 2014 hasta situar la cifra total en los 6.715 comercios.

Tras el retroceso estacional que se produce en el primer trimestre de cada año por la finalización de la campaña navideña, el empleo registrado volvió a crecer durante los meses de abril a junio situando la cifra total en los 62.194 puestos de trabajo, 2.142 más que los existentes un año antes impulsando con fuerza el ritmo de crecimiento hasta un 3,6%, dos décimas superior al regional. Con este son ya siete los trimestres con crecimientos desde el primer avance interanual que se registró a finales del año 2013.

Igualmente el paro registrado promedio mantuvo una tendencia descendente al retroceder un 2,1% en los últimos tres meses y un 5,5% comparativamente con las cifras de hace un año. Tendencia favorable que cerraba el mes de junio con 18.677 desempleados comerciales inscritos en las oficinas de empleo público de la isla, 1.045 menos que los existentes un año antes.

El sector comercial registra 2.142 empleos más que en junio de 2014, impulsando con fuerza el ritmo de crecimiento anual hasta un 3,6%, dos décimas superior al regional

Transporte

El sector de transportes, muy vinculado al turismo de la isla, experimentó un retroceso en el empleo (-3,2%), propio de la menor actividad que se registra el segundo trimestre de cada año. Sin embargo, comparativamente con el mismo periodo del año anterior sí que mantuvo la mejoría, aumentando incluso el ritmo de crecimiento hasta alcanzar una tasa de variación del 2,3%. Un año y medio de continuos avances anuales que cerraba el trimestre en los 16.373 empleos registrados, 371 más que los existentes en junio de 2014. Por su parte el número de parados inscritos en las oficinas de empleo experimentó descensos, tanto en el trimestre (-2,9%) como en el último año (-11,2%), situando la cifra total de desempleados en junio en los 3.253, 384 menos que en junio de 2014. Desde el lado empresarial se aprecia una progresiva recuperación en el número de empleadores con un total de 2.256 empresas pertenecientes al sector, un 1,8% más que un año antes.

Hostelería y turismo

Durante el segundo trimestre del año la isla de Tenerife recibió un total de 866.881 turistas extranjeros, según la información facilitada por el ISTAC en colaboración con FRONTUR. Un número que acentúa el leve descenso de visitantes experimentado a comienzos de año, tanto en el trimestre como en su tasa de variación interanual. De hecho el número de turistas extranjeros se ha reducido un 5,19%, comparativamente con los que visitaron la isla durante el segundo trimestre de 2014 y un 2,4% si se tiene en cuenta el acumulado de enero a junio. En oposición, el turismo nacional sí que ha tenido buenos registros, al crecer un 13,4% en relación al primer trimestre del año y un 13,7%, comparativamente con el mismo periodo del año anterior. Un total de 150.564

turistas nacionales en el segundo trimestre que sumados a los entrados en el periodo de enero a marzo suponen un incremento anual en el primer semestre del año del 12,6%, el doble del avance medio regional (6,2%).

Menor volumen total de turistas con una traslación directa en el gasto que retrocede un 1,6% comparativamente con el segundo trimestre de 2014 y un 0,8% si se tienen en cuenta los seis primeros meses del año. El gasto medio por turista se situó en junio en los 1.047,22 euros, 23,08 euros por encima de la media canaria, retrocediendo levemente respecto al mismo periodo de 2014 (-0,2%), pero avanzando medio punto porcentual en el conjunto del semestre.

El sector hotelero de la isla también acusó la caída de visitantes extranjeros, aunque gracias al aumento del turismo nacional tan solo experimentó un leve retroceso anual en el trimestre del -0,4% en el número de turistas entrados y del -0,3% en los alojados. Las pernoctaciones descienden un 2,5% respecto a las que se produjeron en el segundo trimestre de 2014, al igual que la estancia media que lo hizo en un 2,2%. El índice de ocupación cae levemente comparativamente con las cifras de hace un año (-0,3%), alcanzado un promedio para el trimestre del 66,6%.

Los viajeros entrados en los apartamentos de la isla se mantienen estables comparándolos con las cifras de hace un año (0,4%), frente al descenso regional (-2,1%). Las pernoctaciones se reducen levemente (-0,6%), mientras que la estancia media crece (0,5%), mejorando el índice de ocupación con un promedio para el segundo trimestre del año de 49,5%.

En el ámbito del mercado de trabajo la hostelería (alojamiento y restauración) mantiene el tono de recuperación iniciado hace 5 años, con un nuevo crecimiento anual en el número de empleos registrados del 2,4%. El paro registrado crece levemente en el trimestre (0,6%), pero consigue retroceder un 1% en el último año.



	Fecha	Dato	TENERIFE			CANARIAS			Fuente	
			Variación Trim. Anterior	Variación anual	Ac. lo que va de año	Variación Trim. Anterior	Variación anual	Ac. lo que va de año		
Consumo										
Matriculación vehículos ligeros	II TRIM	4.783	15,0%	27,9%	29,3%	11.958	14,6%	18,7%	21,9%	DGT/ISTAC
Inversión										
Matriculación de vehículos industriales	II TRIM	894	-6,8%	12,5%	18,8%	2.142	3,5%	19,5%	22,8%	DGT/ISTAC
Mercado laboral										
Empleo registrado	II TRIM	307.326	-0,7%	4,2%	3,6%	724.182	-1,0%	4,1%	3,8%	ISTAC
Activos EPA (miles)	II TRIM	476,8	0,8%	3,6%	3,3%	1.111	-0,4%	1,7%	1,8%	ISTAC / INE
Ocupados EPA (miles)	II TRIM	333,8	0,5%	7,6%	7,9%	774	0,4%	5,3%	5,0%	ISTAC / INE
Tasa de empleo	II TRIM	43,5%	0,1	2,8	5,7	43,1%	0,1	1,9	3,4	ISTAC / INE
Paro registrado total (promedio trim)	II TRIM	104.519	-3,0%	-8,1%	-7,2%	251.393	-2,7%	-8,2%	-7,3%	SCE/OBECAN
Parados EPA (miles)	II TRIM	143,0	1,7%	-4,8%	-6,0%	337	-2,0%	-5,7%	-4,6%	ISTAC / INE
Tasa de paro	II TRIM	30,0%	0,3	-2,6	-6,0	30,3%	-0,5	-2,4	-4,1	ISTAC
Empleadores	II TRIM	38.672	0,45%	1,7%	1,8%	88.041	0,53%	2,0%	2,1%	SCE/OBECAN
Agricultura										
Exportación total de plátanos (Toneladas)	II TRIM	39.732	-14,2%	15,4%	7,6%	92.821	-4,2%	2,5%	0,4%	ASPROCAN/ISTAC
Empleo registrado agricultura	II TRIM	9.549	11,1%	22,0%	12,1%	20.560	1,0%	28,8%	13,7%	ISTAC
Paro registrado agricultura (promedio trim)	II TRIM	2.348	-0,1%	2,9%	4,2%	5.859	-7,2%	-6,2%	-1,6%	SCE/OBECAN
Empleadores agricultura	II TRIM	1.075	0,3%	1,0%	1,1%	2.579	0,3%	1,5%	1,6%	SCE/OBECAN
Industria y energía										
Producción bruta energía eléctrica (MWh)	II TRIM	775.865	-3,4%	1,2%	1,4%	1.979.732	-2,2%	0,8%	0,8%	ISTAC
Energía eléctrica disponible (MWh)	II TRIM	807.910	-2,9%	-0,3%	0,2%	2.055.265	-2,10%	-0,2%	0,2%	ISTAC
Empleo registrado industria	II TRIM	14.435	2,3%	4,2%	3,4%	34.790	1,1%	3,2%	2,9%	ISTAC
Paro registrado industria (promedio trim)	II TRIM	4.674	-4,1%	-10,4%	-10,0%	11.089	-3,7%	-10,9%	-10,4%	SCE/OBECAN
Empleadores industria	II TRIM	2.155	0,42%	1,7%	1,8%	5.205	0,39%	1,6%	1,7%	SCE/OBECAN
Construcción										
Venta de cemento (Toneladas)	II TRIM	48.427	9,0%	11,1%	-4,3%	124.507	12,9%	0,7%	9,6%	ISTAC
Empleo registrado construcción	II TRIM	16.739	11,8%	16,7%	14,5%	38.947	8,5%	9,0%	9,3%	ISTAC
Paro registrado construcción (promedio trim)	II TRIM	14.423	-9,6%	-19,9%	-18,2%	33.058	-8,3%	-16,9%	-16,0%	SCE/OBECAN
Empleadores construcción	II TRIM	5.537	1%	1,9%	1,9%	12.996	0,8%	2,6%	2,5%	SCE/OBECAN
Servicios										
Empleo registrado servicios	II TRIM	266.602	-2,0%	2,9%	2,8%	629.665	-1,7%	3,24%	3,3%	ISTAC
Paro registrado servicios (promedio trim)	II TRIM	77.454	-0,9%	-4,9%	-4,5%	187.450	-0,6%	-5,3%	-5,0%	SCE/OBECAN
Empleadores servicios	II TRIM	29.905	0,43%	1,6%	1,8%	67.261	0,5%	1,9%	2,0%	SCE/OBECAN
Comercio										
Empleo registrado comercio	II TRIM	62.164	1,7%	3,6%	3,0%	143.404	1,4%	3,36%	3,14%	ISTAC
Paro registrado comercio (promedio trim)	II TRIM	18.904	-2,1%	-5,5%	-5,0%	43.273	-2,0%	-6,4%	-6,0%	OBECAN
Empleadores comercio	II TRIM	11.335	0,49%	1,8%	2,0%	24.884	0,61%	2,2%	2,3%	SCE/OBECAN
Hostelería y turismo										
Empleo registrado hostelería	II TRIM	48.788	-3,0%	2,4%	2,5%	118.670	-2,8%	3,7%	3,7%	ISTAC
Paro registrado hostelería (promedio trim)	II TRIM	16.675	0,6%	-1,0%	0,3%	40.839	1,6%	-2,4%	-1,4%	SCE/OBECAN
Empleadores hostelería	II TRIM	29.905	0,43%	1,6%	1,8%	67.261	0,5%	1,9%	2,0%	SCE/OBECAN
Viajeros entrados en establ. hoteleros	II TRIM	780.410	-2,2%	-0,4%	-1,6%	2.091.329	-0,3%	1,9%	1,0%	ISTAC
Pernotaciones hoteleras	II TRIM	5.283.754	-14,2%	-2,5%	-3,0%	14.940.504	-7,8%	2,6%	0,1%	ISTAC
Estancias medias hoteleras (días)	II TRIM	6,8	-12,5%	-2,2%	-1,4%	7,1	-7,7%	0,8%	-0,8%	ISTAC
Índice de ocupación hoteles (promedio trim)	II TRIM	66,6%	-10,6	-0,3	-0,9	67,5%	-6,1	1,8	0,4	ISTAC
Tarifa media diaria hotelera (€)	II TRIM	74,9	-13,3%	5,5%	6,7%	74,8	-11,6%	4,5%	6,0%	ISTAC
Viajeros entrados en apartamentos	II TRIM	281.177	-7,9%	0,4%	-0,1%	838.670	-6,5%	-2,1%	-1,9%	ISTAC
Pernotaciones en apartamentos	II TRIM	2.236.007	-22,8%	-0,6%	-2,2%	6.664.314	-26,1%	-1,3%	-2,7%	ISTAC
Estancias medias en apartamentos (días)	II TRIM	8,0	-16,4%	-0,7%	-1,9%	7,9	-21,3%	0,8%	-0,8%	ISTAC
Índice de ocupación apartamentos (promedio trim)	II TRIM	49,5%	-14,3	1,2	0,4	43,0%	-14,5	1,7	1,3	ISTAC
Turistas totales entrados	II TRIM	1.017.445	-19,6%	-2,8%	-0,7%	2.870.290	-16,4%	0,6%	1,0%	Frontur/ ISTAC
residentes en el extranjero entrados	II TRIM	866.881	-23,4%	-5,2%	-2,4%	2.501.719	-20,5%	0,0%	0,4%	Frontur/ ISTAC
residentes en España entrados	II TRIM	150.564	13,4%	13,7%	12,6%	368.571	28,0%	5,3%	6,2%	Frontur/ ISTAC
Gasto turístico total (Millones €)	II TRIM	1.081	-25,2%	-1,6%	-0,8%	2.982	-22,5%	3,0%	3,0%	ISTAC
en origen (Millones €)	II TRIM	746	-24,9%	-2,3%	-2,0%	2.113	-22,1%	4,6%	3,6%	ISTAC
en destino (Millones €)	II TRIM	334	-25,8%	-0,1%	1,9%	869	-23,5%	-0,9%	1,6%	ISTAC
Gasto medio turístico (€ por turista)	II TRIM	1.047	-8,0%	-0,2%	0,5%	1.024	-7,8%	1,6%	1,9%	ISTAC
Excursionistas	II TRIM	2.142	-46,2%	-62,9%	-46,6%	79.184	-31,3%	-9,3%	-4,1%	Frontur/ ISTAC
Turistas secundarios	II TRIM	30.741	-55,0%	91,0%	-18,9%	95.527	-74,1%	46,3%	-8,1%	Frontur/ ISTAC
Transporte										
Empleo registrado transporte	II TRIM	16.373	-3,2%	2,3%	2,1%	42.502	-3,3%	2,7%	3,0%	ISTAC
Paro registrado transporte (promedio trim)	II TRIM	3.193	-2,9%	-11,2%	-10,4%	8.345	-0,7%	-9,9%	-10,4%	SCE/OBECAN
Empleadores transporte y almacenamiento	II TRIM	2.256	0,5%	1,8%	1,8%	6.098	0,5%	2,2%	2,3%	SCE/OBECAN
Marítimo										
Mercancías (Toneladas)	II TRIM	2.679.364	-14,2%	-4,1%	-1,1%	8.959.365	-2,1%	6,7%	6,5%	Aut. Portuaria SC/LP
Pasajeros	II TRIM	800.775	-6,4%	5,7%	3,1%	1.647.510	-20,2%	4,5%	3,6%	Aut. Portuaria SC/LP
Buques mercantes	II TRIM	2.680	3,4%	0,2%	-2,8%	7.142	4,3%	2,4%	1,0%	Aut. Portuaria SC/LP
Buques mercantes (GT: Ton. de Registro bruto)	II TRIM	27.548.058	-18,3%	-7,9%	-6,7%	97.324.905	-13,5%	9,1%	8,6%	Aut. Portuaria SC/LP
Aereo										
Mercancías (Kg)	II TRIM	3.893.416	11,8%	-16,4%	-15,4%	9.299.055	4,4%	-8,7%	-8,6%	AENA
Pasajeros	II TRIM	2.942.707	-10,4%	-1,7%	-0,4%	8.153.142	-9,6%	1,1%	1,6%	AENA
Aeronaves	II TRIM	26.331	-7,6%	-3,1%	-2,0%	76.504	-6,6%	-2,1%	0,3%	AENA