

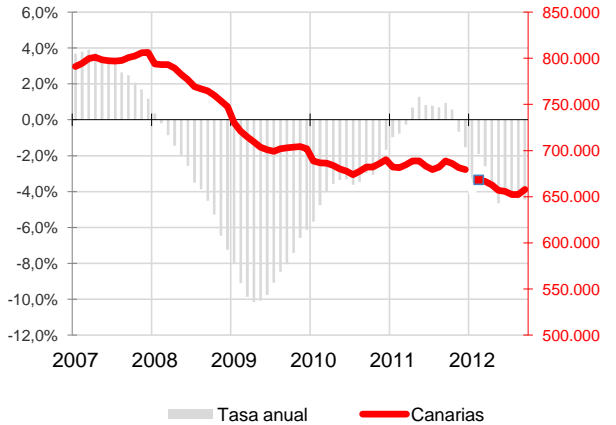
CANARIAS AFILIADOS A LA SEGURIDAD SOCIAL



Septiembre 2012

La media de afiliados a la Seguridad Social crece hasta los 657.959 trabajadores, 5.688 más que en agosto (0,9%), aunque pierde 30.651 respecto a la de hace un año (-4,5%). La media de trabajadores por cuenta ajena sufre una disminución anual (-6,1%), mientras que los trabajadores autónomos aumentan un 0,2% sobre septiembre de 2011.

Afiliados a la Seguridad Social Canarias

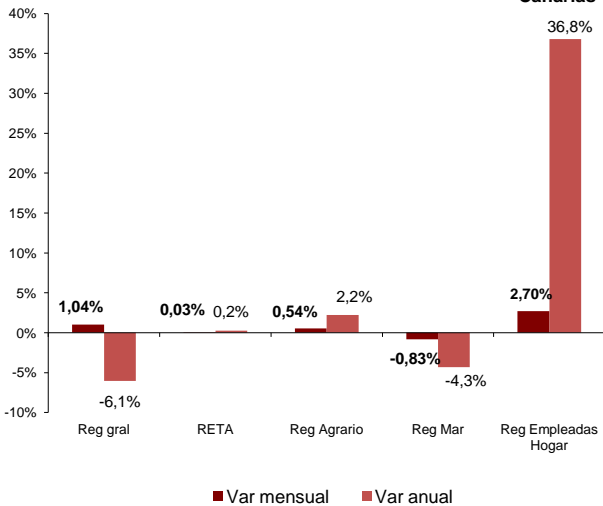


Afiliados a la Seguridad Social

La media mensual de trabajadores afiliados a la Seguridad Social queda en septiembre en 657.959 personas, con un ascenso mensual en la afiliación de 5.688 trabajadores, pero con una reducción de 30.651 afiliados en el Archipiélago respecto a septiembre de 2011, un descenso que se cuantifica en una tasa anual del -4,5%.

En el conjunto nacional, la media de afiliados disminuye en 86.174 personas sobre el mes anterior, lo que representa una tasa mensual del -0,5% y coloca el total de personas que cotizan a la seguridad social en 16.809.803 trabajadores, 625.759 menos que hace un año, lo que supone una caída a una tasa interanual del -3,6%.

Afiliados por regímenes Canarias

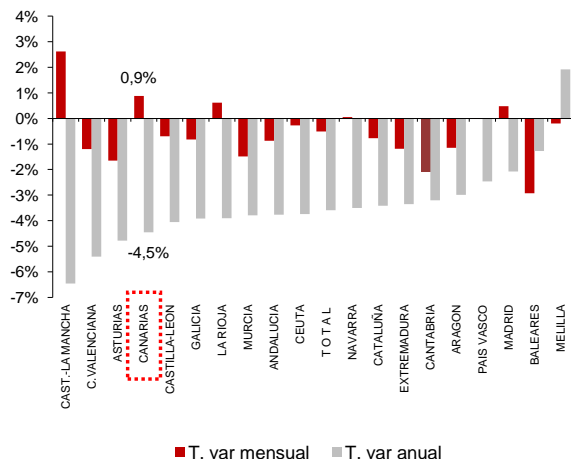


Regímenes de afiliación

La media de afiliados al régimen general sufre un ascenso mensual del 1,04%, aunque su tasa anual revela un importante descenso (-6,1%). Sin embargo, los trabajadores autónomos registran un aumento mensual del 0,03% y anual del 0,2%.

El régimen agrario experimenta un aumento mensual (0,5%) y anual (2,2%). En el régimen del mar se produce una disminución tanto mensual (-0,8%) como anual (-4,3%) de la afiliación. Sin embargo, el régimen de empleadas del hogar registra un alza sobre agosto (2,7%) y especialmente sobre el año anterior (36,8%).

Afiliados por CC.AA.



Comunidades Autónomas

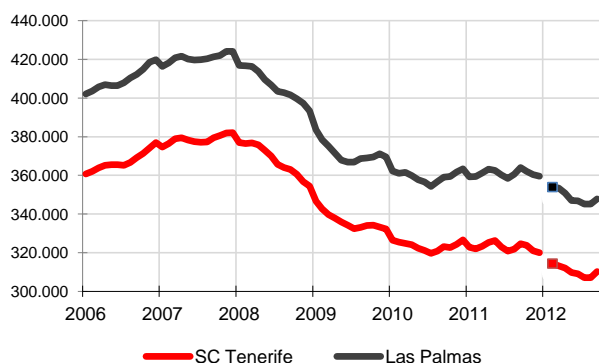
Canarias es la segunda región (0,9%) con mayor incremento mensual de la afiliación media a la seguridad social. Castilla La Mancha contabiliza la mayor subida, con 2,6%, mientras que Murcia sufre la reducción mensual más acusada, con una tasa del -2,9%.

En cuanto a la tasa de variación anual, la afiliación ha disminuido en todas las Comunidades Autónomas excepto en la Ciudad de Melilla donde se ha incrementado un 1,9% sobre la registrada en septiembre de 2011. Canarias afronta la cuarta caída más acusada con una tasa anual del -4,5%. Castilla - La Mancha (-6,5%) experimenta el descenso más intenso.



Afilación provincial

Afilados a la Seguridad Social por provincias



Las dos provincias canarias registran evoluciones positivas en sus tasas mensuales (1% en Santa Cruz de Tenerife y 0,8% en Las Palmas). En Santa Cruz de Tenerife, el número de afiliaciones se sitúa en 310.188, con un aumento de 3.053 trabajadores, mientras que Las Palmas alcanza los 347.771 afiliados, 2.636 más que el mes anterior.

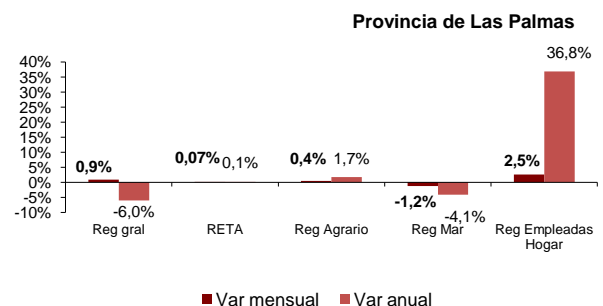
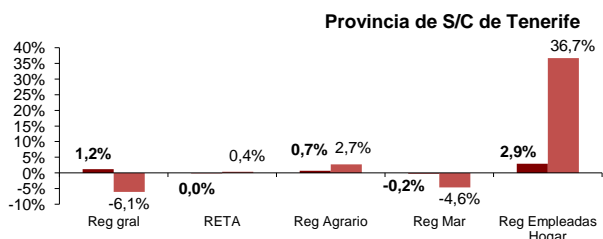
Las tasas de variación anual de ambas provincias reflejan descensos, siendo más acusado el de Santa Cruz de Tenerife (-4,4%) que el de Las Palmas (-4,5%).

Regímenes por provincias

Se producen descensos anuales de los afiliados al régimen general en ambas provincias, siendo similares las caídas en la provincia occidental (-6,1%) y en la oriental (-6%).

Los afiliados en el régimen de autónomos crecen anualmente tanto en la provincia de Santa Cruz de Tenerife (0,4%), como en la provincia de Las Palmas (0,1%).

El régimen agrario en Santa Cruz de Tenerife amplía su afiliación anualmente un 2,7%, al igual que en Las Palmas donde la subida de afiliación respecto a septiembre de 2011 es del 1,7%. La afiliación al régimen de empleadas del hogar sigue aumentando en ambas provincias, a tasas anuales del 36,8% en Santa Cruz de Tenerife y del 30,8% en Las Palmas.



Regional / Nacional

	Canarias				España			
	Último dato	Tasa mensual	Tasa media*	Tasa anual	Último dato	Tasa mensual	Tasa media*	Tasa anual
Afilados medios a la Seg. Soc.	657.959	0,87%	-3,8%	-4,5%	16.809.803	-0,5%	-3,1%	-3,6%
Régimen General	522.363	1,04%	-4,6%	-6,1%	12.504.716	-0,8%	-4,1%	-5,0%
Régimen Autónomo	105.235	0,0%	0,4%	0,2%	3.044.854	-0,2%	-1,4%	-1,5%
Régimen Agrario	15.048	0,5%	-10,9%	2,2%	802.955	1,4%	0,3%	-1,2%
Reg. Mar (Cta. Ajena)	4.844	-0,87%	-2,1%	-4,7%	50.635	-1,9%	-1,8%	-1,4%
Reg. Mar (Cta. Propia)	454	-0,5%	1,6%	0,4%	13.131	-0,8%	-2,0%	-1,9%
Reg. Empleadas hogar	10.017	2,7%	12,1%	36,8%	388.245	2,5%	12,7%	30,8%

Provincial

	Santa Cruz de Tenerife				Las Palmas			
	Último dato	Tasa mensual	Tasa media*	Tasa anual	Último dato	Tasa mensual	Tasa media*	Tasa anual
Afilados medios a la Seg. Soc.	310.188	1,0%	-4,1%	-4,4%	347.771	0,8%	-3,5%	-4,5%
Régimen General	244.011	1,2%	-5,1%	-6,1%	278.352	0,9%	-4,1%	-6,0%
Régimen Autónomo	52.100	-0,02%	0,9%	0,4%	53.135	0,1%	-0,1%	0,1%
Régimen Agrario	7.486	0,7%	-10,5%	2,7%	7.562	0,4%	-11,3%	1,7%
Reg. Mar (Cta. Ajena)	1.957	-0,3%	-5,7%	-5,3%	2.886	-1,3%	0,4%	-4,3%
Reg. Mar (Cta. Propia)	219	-0,1%	1,7%	2,3%	235	-0,8%	1,5%	-1,2%
Reg. Empleadas hogar	4.415	2,9%	11,76%	36,7%	5.601	2,5%	12,4%	36,8%

* promedio de lo que va de año