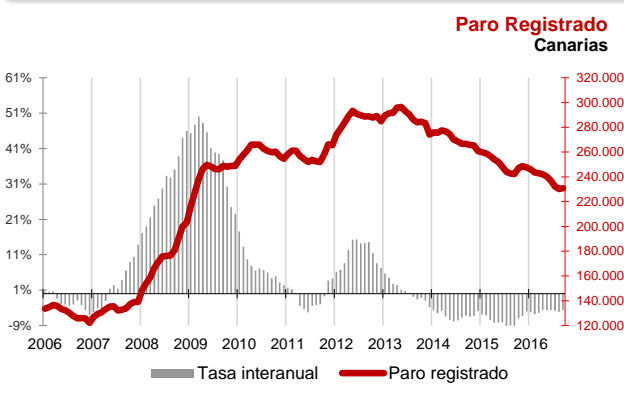




El paro en las Islas aumenta en el mes de septiembre un 0,3% (716 personas), mientras que a nivel nacional el incremento es muy superior (0,6%)

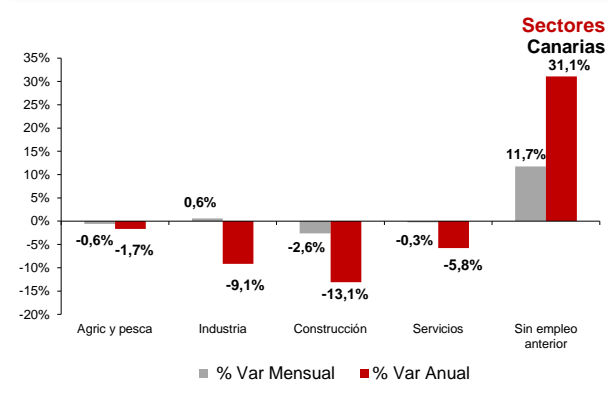
La tasa anual continúa siendo negativa y se recorta en las Islas cuatro décimas hasta el -4,7%, mientras que a nivel nacional el descenso se mantiene en el -9,1%. Todos los sectores, excepto Industria y el colectivo "Sin empleo anterior", disminuyen su paro mensualmente. Hay que destacar el incremento, tanto mensual como anual, de los desempleados menores de 25 años.



Paro Registrado

Los 230.901 parados registrados en las oficinas de empleo de Canarias al finalizar el mes de septiembre suponen un aumento mensual de 716 desempleados (0,3%) y una caída de 11.412 sobre los de septiembre del año 2015 (-4,7%).

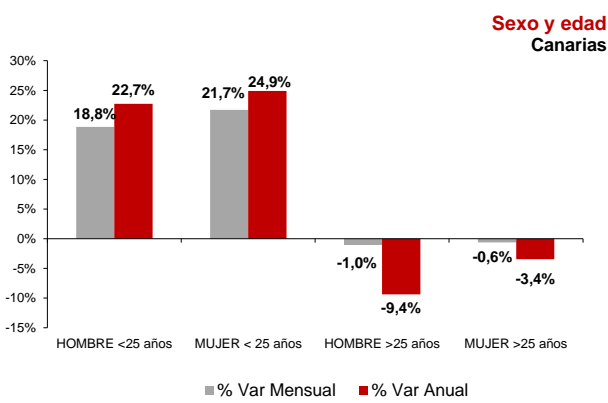
En el total nacional, el paro aumenta en 22.801 personas respecto al mes anterior hasta los 3.720.297 desempleados, lo que supone un incremento del 0,6%. La tasa anual nacional se sitúa en el -9,1%, con 373.745 parados menos.



Sectores

El paro disminuyó en septiembre en Agricultura y Pesca (-0,6%), en el sector Servicios (-0,3%) y en Construcción (-2,6%). Por el contrario, aumentó en el sector Industrial (0,6%) y, principalmente, en el colectivo "Sin empleo anterior", donde creció un 11,7%.

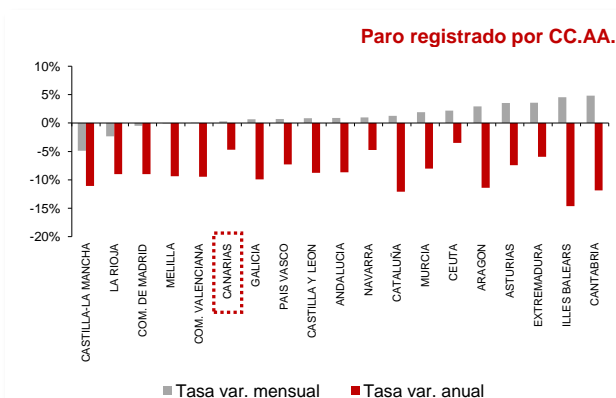
Por lo que se refiere a las tasas anuales, en todos los sectores excepto en el colectivo "Sin empleo anterior" (31,1%) descendió el desempleo, siendo la caída más acusada, al igual que en meses anteriores, la registrada en Construcción (-13,1%), seguida de Industria (-9,1%), Servicios (-5,8%) y Agricultura y Pesca (-1,7%).



Sexo y edad

El paro femenino aumenta en septiembre un 0,5% y la tasa anual refleja una caída del 2,1%. Por su parte, el paro masculino sube un 0,1% en el mes y el descenso anual se cifra en el 7,7%.

Respecto a la edad, el desempleo aumenta de forma considerable sobre el mes anterior entre los menores de 25 años (20,3%) y disminuye entre los mayores de esta edad (-0,8%). Las tasas anuales reflejan un descenso del 6,2% en los mayores de 25 años y un aumento del 23,8% entre los menores de 25 años.

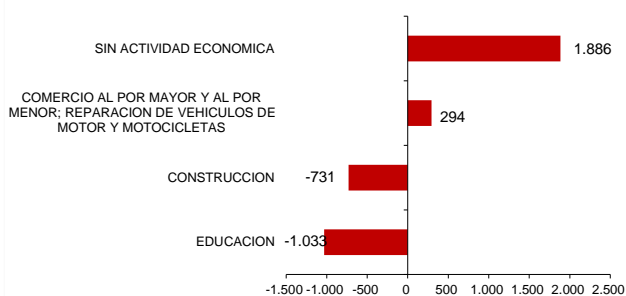


Comunidades Autónomas

En casi todas las regiones se ha registrado un aumento del paro respecto al mes anterior, el mayor en Cantabria (4,8%), seguido de las Islas Baleares (4,6%) y el menor en la Comunidad Valenciana (0,1%) y Canarias (0,3%). De las regiones en las que descendió el desempleo Castilla-La Mancha registró la caída más acusada (-4,9%).

Respecto a la tasa de variación anual, todas las regiones experimentan descensos. La disminución más acusada se produce en las Islas Baleares (-14,6%) y la menor en Ceuta (-3,5%). Canarias, con un -4,7%, es la segunda región con menor descenso del desempleo.

Ramas de actividad con mayor variación mensual absoluta de paro Canarias



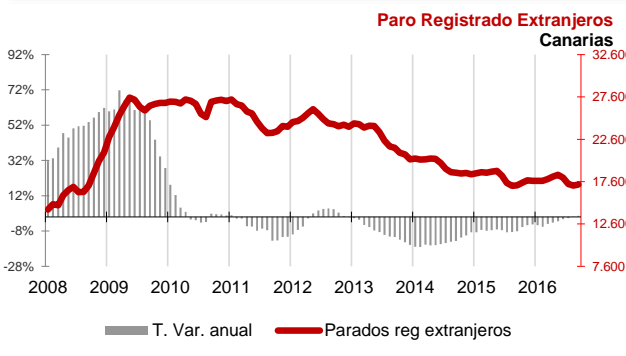
Ramas de actividad

La mayor caída absoluta del paro mensual la registran los parados de la rama "Educación" con 1.033 desempleados menos y los de "Construcción", que disminuyen en 731 personas. Por el contrario, en las ramas de "Sin actividad económica" y "Comercio al por mayor y al por menor; reparación de vehículos de motor y motocicletas" se producen los mayores aumentos del desempleo, con 1.886 y 294 parados más, respectivamente.

Provincial

En la provincia de Santa Cruz de Tenerife se contabilizó un aumento de 224 parados respecto al mes anterior (0,2%), con un total de 108.563 desempleados inscritos, mientras que la de Las Palmas registró en septiembre 492 parados más (0,4%), situando la cifra total en 122.338 desempleados.

En cuanto a la tasa anual ambas provincias experimentaron descensos. El desempleo disminuyó en Santa Cruz de Tenerife un 3,5% y en Las Palmas un 5,7%. En términos absolutos la caída anual es de 3.952 desempleados en Santa Cruz de Tenerife y de 7.460 en Las Palmas.

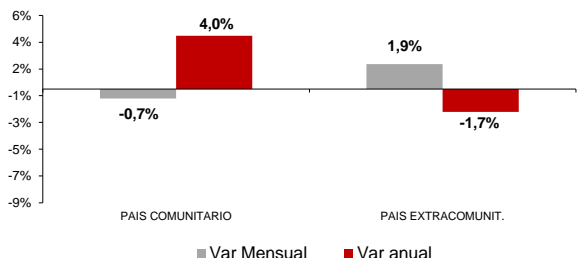


Extranjeros

El desempleo de nacionalidad extranjera aumentó en las Islas en 129 parados (0,8%), totalizando 17.266 parados en septiembre, lo que supone 109 extranjeros parados más que hace un año (0,6%), representando el 7,5% del desempleo canario.

En el mes de septiembre se produjo un descenso de extranjeros desempleados comunitarios (-0,7%) y un aumento de los no comunitarios (-1,2%). La tasa anual refleja un incremento de desempleados comunitarios (4%) y una disminución de los no comunitarios (-1,7%).

Variaciones Paro Registrado Extranjeros por procedencia Canarias



Regional / Nacional

Fuente: SEPE

Tasas de variación	Periodo	Canarias				España				
		Ultimo dato	mensual	media*	anual	Ultimo dato	mensual	media*	anual	
Paro registrado	sep.-16	230.901	0,3%	-5,0%	-4,7%	3.720.297	0,6%	-8,3%	-9,1%	
SECTORES	Agricultura y pesca	sep.-16	4.804	-0,6%	1,7%	-1,7%	166.129	-7,0%	-7,4%	-8,6%
	Industria	sep.-16	9.643	0,6%	-9,5%	-9,1%	345.552	-1,0%	-12,1%	-11,7%
	Construcción	sep.-16	27.428	-2,6%	-12,8%	-13,1%	378.556	-2,6%	-15,5%	-16,2%
	Servicios	sep.-16	171.074	-0,27%	-4,8%	-5,8%	2.501.190	1,6%	-6,6%	-7,6%
	Sin empleo anterior	sep.-16	17.952	11,7%	11,1%	31,1%	328.870	2,9%	-8,3%	-9,1%
SEXO	Hombre	sep.-16	104.173	0,1%	-7,6%	-7,7%	1.628.447	0,3%	-11,0%	-11,9%
	Mujer	sep.-16	126.728	0,5%	-2,8%	-2,1%	2.091.850	0,9%	-6,0%	-6,8%
EDAD	Menor de 25 años	sep.-16	14.790	20,3%	0,0%	23,8%	309.173	8,5%	-12,3%	-14,0%
	Mayor de 25años	sep.-16	49.607	-0,1%	-5,8%	-6,4%	54.566	0,3%	-9,1%	-8,8%
Extranjeros	sep.-16	17.266	0,8%	-2,4%	0,6%	420.321	0,9%	-9,7%	-9,4%	
País Comunitario	sep.-16	7.352	-0,7%	2,4%	4,0%	149.745	-1,1%	-9,2%	-9,6%	
País Extracomunitario	sep.-16	9.914	1,9%	-5,6%	-1,7%	270.576	1,9%	-9,9%	-9,4%	

Provincial

Tasas de variación	Periodo	Santa Cruz de Tenerife				Las Palmas				
		Ultimo dato	mensual	media*	anual	Ultimo dato	mensual	media*	anual	
Paro registrado	sep.-16	108.563	0,2%	-3,6%	-3,5%	122.338	0,4%	-6,3%	-5,7%	
SECTORES	Agricultura y pesca	sep.-16	2.360	-2,9%	6,3%	-0,3%	2.444	1,8%	-3,2%	-3,0%
	Industria	sep.-16	4.548	0,93%	-7,8%	-7,7%	5.095	0,3%	-11,0%	-10,4%
	Construcción	sep.-16	13.501	-2,4%	-11,8%	-13,0%	13.927	-2,8%	-13,8%	-13,2%
	Servicios	sep.-16	79.858	-0,31%	-3,4%	-4,3%	91.216	-0,2%	-6,0%	-7,0%
	Sin empleo anterior	sep.-16	8.296	11,1%	13,8%	33,4%	9.656	12,3%	8,9%	29,2%
SEXO	Hombre	sep.-16	49.607	-0,10%	-5,8%	-6,4%	54.566	0,33%	-9,1%	-8,8%
	Mujer	sep.-16	58.956	0,5%	-1,5%	-1,0%	67.772	0,5%	-3,8%	-3,1%
EDAD	Menor de 25 años	sep.-16	6.649	17,52%	3,2%	24,3%	8.141	22,6%	-2,5%	23,4%
	Mayor de 25años	sep.-16	101.914	-0,7%	-3,9%	-4,9%	114.197	-0,9%	-6,5%	-7,3%

* promedio de lo que va de año