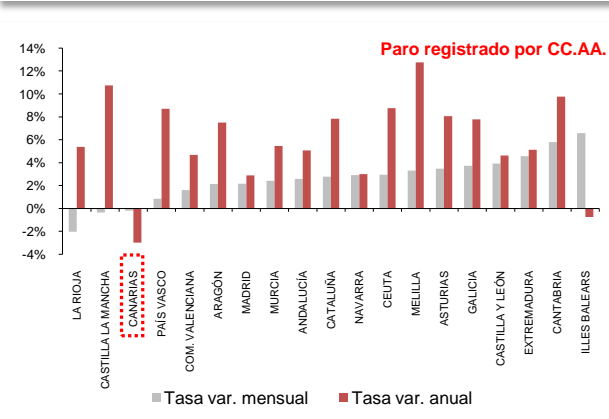
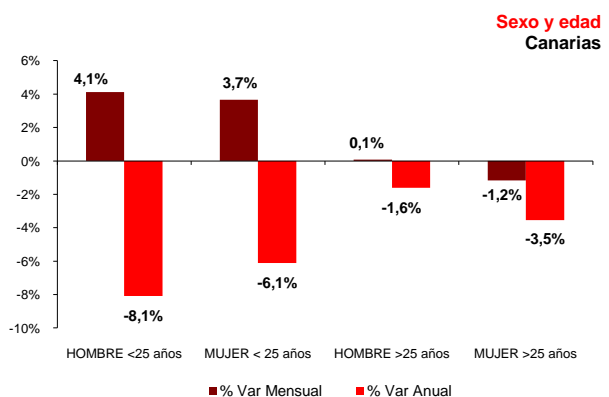
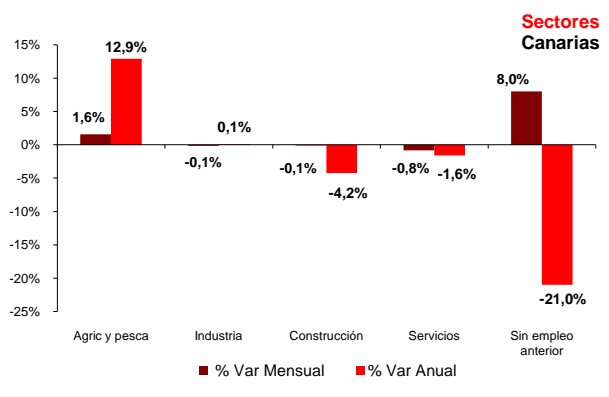
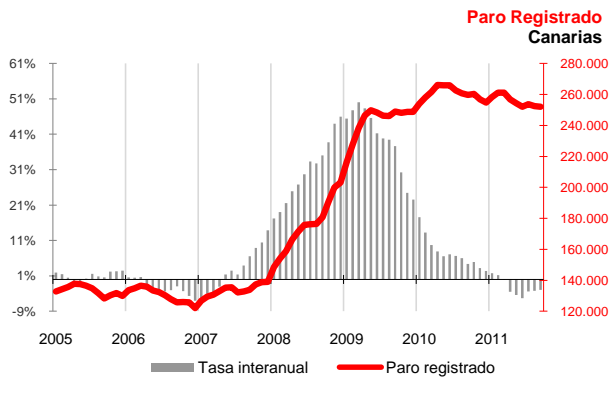


En septiembre desciende el paro por segundo mes consecutivo, a una tasa mensual del -0,2%, y deja la cifra de desempleados del Archipiélago en 251.990 parados registrados.

La tasa anual muestra una reducción en las Islas (-3%) frente a un incremento nacional (5,2%). Todos los sectores redujeron su paro mensualmente, salvo la agricultura. La mayor caída se produjo en servicios (-0,8%), mientras que el colectivo de parados sin empleo anterior aumentó un 8% mensual.



Paro Registrado

Los 251.990 parados registrados en las oficinas de empleo de Canarias al finalizar el mes de septiembre suponen un descenso mensual de 488 desempleados (-0,2%) y una reducción del 3% sobre los de hace un año. En el conjunto del estado español, el paro crece en 95.817 personas respecto al mes de agosto hasta los 4.226.744 desempleados, lo que supone una tasa de variación mensual del 2,3%. Por su parte, la tasa anual refleja un incremento de los parados del 5,2%.

Sectores

Todos los sectores redujeron su paro mensualmente, salvo la Agricultura y pesca (1,6%). Los servicios experimentaron el mayor descenso (-0,8%). En lo que respecta al colectivo de parados sin empleo anterior aumentó un 8% mensual. Respecto a las tasas anuales, el colectivo de parados sin empleo anterior (-21%), fue el que experimentó un mayor descenso, seguido por construcción (-4,2%) y servicios (-1,6%). El resto de sectores obtuvieron variaciones anuales positivas, destacando agricultura con una tasa del 12,9%.

Sexo y edad

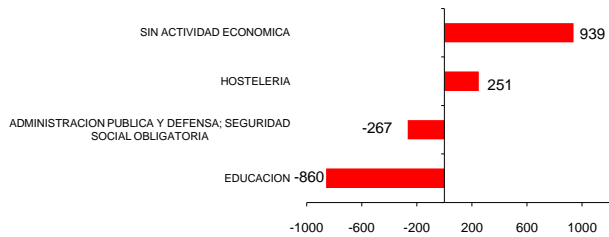
El paro femenino en septiembre descendió a una tasa mensual del -0,8% y una tasa anual del -3,7%. Por su parte, el paro masculino aumentó a una tasa mensual de 0,4%, pero se redujo anualmente un -2,2%. En lo referente a la edad, el desempleo cayó sobre el mes anterior entre los mayores de 25 años (-0,5%), mientras que los menores de esta edad se incrementaron (3,9%). Las tasas anuales reflejan una caída en los menores de 25 años (-7,2%) superior a la registrada por los mayores de 25 años, (-2,6%). El grupo de hombres menores de 25 años fue el que más aumentó su desempleo sobre el mes anterior (4,1%) y el que más lo redujo respecto a septiembre de 2010 (-8,1%).

Comunidades Autónomas

Canarias fue una de las tres regiones que redujo su número de parados respecto al mes anterior (-0,2%). La Rioja fue la que más lo redujo (-2%), seguida por Castilla La Mancha (-0,4%). Por el contrario, Baleares sufrió el mayor incremento mensual (6,6%).

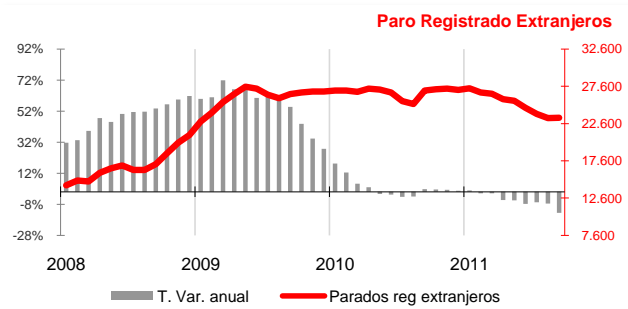
En cuanto a la tasa de variación anual, Canarias fue la región que más aminoró su paro, en un -3%, mientras que Melilla registró el mayor aumento anual con un 12,8%.

Ramas de actividad con mayor variación mensual absoluta de paro



Ramas de actividad

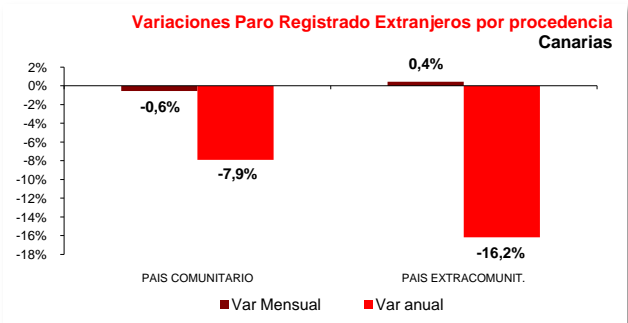
El mayor aumento absoluto del paro sobre el mes anterior lo registra el colectivo sin actividad económica (939) y la hostelería (251), mientras que los mayores descensos se produjeron en la educación que redujo su paro mensualmente en 860 personas y la administración pública y defensa con 267 parados menos que el mes anterior.



Provincial

En ambas provincias se contabilizaron disminuciones en el número de parados respecto al mes anterior, pero de mayor intensidad en Santa Cruz (-0,3%), con un total de 118.502 desempleados inscritos, mientras que la provincia de Las Palmas registró en septiembre 133.488 parados, con un descenso mensual del 0,1%.

En cuanto a las tasas de variación anual, Las Palmas experimentó una caída del 4,9%, mientras que en Santa Cruz de Tenerife se incrementó el paro un 0,8%.



Extranjeros

El desempleo de nacionalidad extranjera crece levemente en las Islas a una tasa mensual del 0,1%, totalizando 23.361 parados. En cuanto a la variación anual experimento un descenso del 13,5%. Los desempleados de países de la UE disminuyeron mensualmente (-0,6%), mientras que los no comunitarios crecieron (0,4%). La tasa anual refleja una caída del desempleo entre los comunitarios (-7,9%) y entre los extracomunitarios (-16,2%).

Regional / Nacional

Tasas de variación			Canarias				España			
	Periodo	Ultimo dato	mensual	media*	anual	Ultimo dato	mensual	media*	anual	
Paro registrado		251.990	-0,2%	-2,2%	-3,0%	4.226.744	2,3%	4,0%	5,2%	
SECTORES	Agricultura y pesca	sep-11	4.806	1,6%	13,0%	137.392	-1,0%	16,1%	17,0%	
	Industria	sep-11	12.406	-0,1%	6,7%	484.475	0,8%	-2,8%	-0,1%	
	Construcción	sep-11	49.819	-0,1%	-3,2%	732.437	0,0%	-2,4%	0,7%	
	Servicios	sep-11	172.323	-0,82%	0,9%	2.490.772	3,1%	5,4%	6,6%	
	Sin empleo anterior	sep-11	12.636	8,0%	-33,3%	381.668	5,2%	14,5%	8,9%	
SEXO	Hombre	sep-11	125.612	0,4%	-1,5%	2.071.510	2,1%	2,4%	4,4%	
	Mujer	sep-11	126.378	-0,8%	-2,9%	2.155.234	2,6%	5,6%	6,0%	
EDAD	Menor de 25 años	sep-11	20.866	3,9%	-27,7%	456.546	9,3%	-0,9%	2,2%	
	Mayor de 25 años	sep-11	231.124	-0,5%	0,9%	3.770.198	1,5%	4,6%	5,6%	
Extranjeros	sep-11	23.361	0,1%	-5,2%	-13,5%	591.114	1,1%	3,8%	3,1%	
	Pais Comunitario	sep-11	7.956	-0,6%	1,8%	-7,9%	184.823	-0,9%	4,6%	1,8%
	Pais Extracomunitario	sep-11	15.405	0,4%	-8,3%	-16,2%	406.291	2,1%	3,4%	3,8%

Provincial

Tasas de variación			Santa Cruz de Tenerife				Las Palmas			
	Periodo	Ultimo dato	mensual	media*	anual	Ultimo dato	mensual	media*	anual	
Paro registrado	sep-11	118.502	-0,3%	-0,13%	-0,8%	133.488	-0,1%	-4,0%	-4,9%	
SECTORES	Agricultura y pesca	sep-11	2.073	0,3%	16,2%	16,3%	2.733	2,5%	10,7%	10,4%
	Industria	sep-11	5.895	-1,09%	8,2%	0,3%	6.511	0,7%	5,4%	-0,2%
	Construcción	sep-11	25.601	0,3%	-3,1%	-2,9%	24.218	-0,6%	-3,3%	-5,6%
	Servicios	sep-11	79.177	-0,98%	2,2%	-0,1%	93.146	-0,7%	-0,3%	-2,8%
	Sin empleo anterior	sep-11	5.756	6,8%	-23,5%	-6,2%	6.880	9,1%	-39,1%	-30,2%
SEXO	Hombre	sep-11	60.315	0,59%	0,2%	-0,3%	65.297	0,27%	-3,0%	-3,9%
	Mujer	sep-11	58.187	-1,3%	-0,5%	-1,3%	68.191	-0,4%	-4,9%	-5,7%
EDAD	Menor de 25 años	sep-11	9.548	3,46%	-22,5%	-5,5%	11.318	4,3%	-31,6%	-8,5%
	Mayor de 25 años	sep-11	108.954	-0,6%	2,4%	-0,3%	122.170	-0,5%	-0,5%	-4,5%

* promedio de lo que va de año