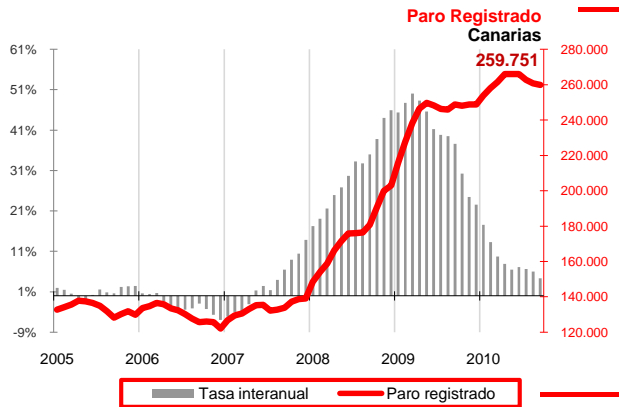


Paro Registrado Canarias

SEPTIEMBRE 2010

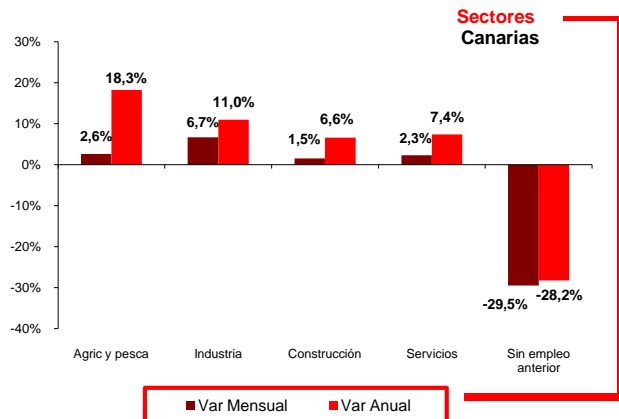
El paro se reduce por tercer mes consecutivo en Canarias, con una disminución de 1.043 personas respecto al mes anterior, aunque es aún un 4,4% mayor que hace un año.

El colectivo de parados sin empleo anterior fue el responsable del descenso del paro, ya que todos los sectores sufrieron incrementos de su número de parados. La provincia de Las Palmas concentra toda la bajada del desempleo. Los extranjeros aumentan su paro, al igual que ocurre con los hombres y los mayores de 25 años.



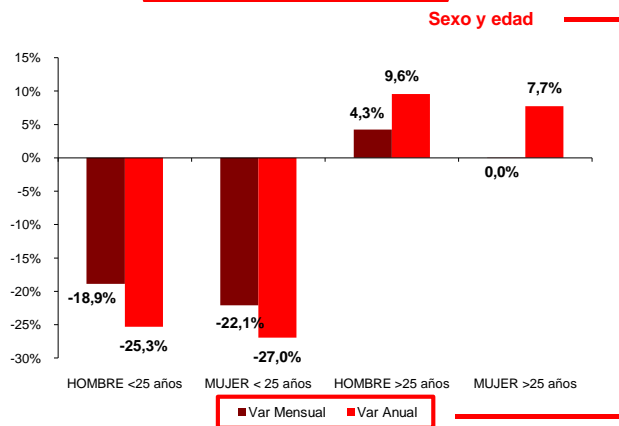
Paro Registrado

Los 259.751 parados registrados en las oficinas de empleo de Canarias al finalizar el mes de septiembre suponen un descenso mensual de 1.043 desempleados (-0,4%) y un aumento de 10.893 sobre los de hace un año (4,4%). En el conjunto del estado español, el paro aumenta en 48.102 personas respecto al mes de agosto hasta los 4.017.763 desempleados, lo que supone una tasa de variación mensual del 1,2%. Por su parte, la tasa anual del 8,3% refleja el incremento de 308.316 parados en un año.



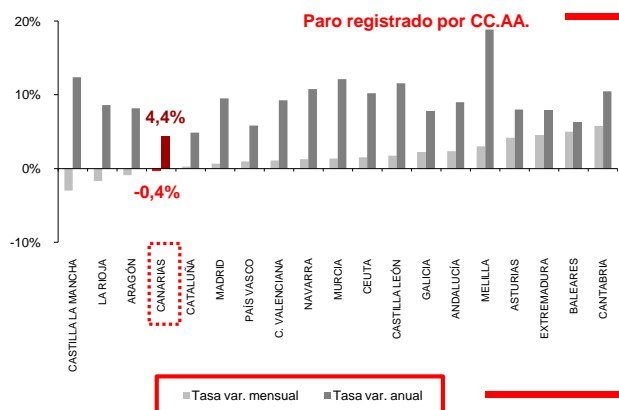
Sectores

Todos los sectores registraron aumentos mensuales en el número de parados, con la industria a la cabeza porcentualmente, con una tasa de 6,7%. El colectivo de parados sin empleo anterior fue por tanto el responsable del descenso del paro con una tasa mensual del -29,5%. La agricultura es el sector que experimentó mayor crecimiento anual, con una tasa positiva del 18,3%, seguido de industria con un 11%, servicios con un 7,4% y construcción con un 6,6%. El colectivo de parados sin empleo anterior también sufrió el único descenso anual (-28,2%).



Sexo y edad

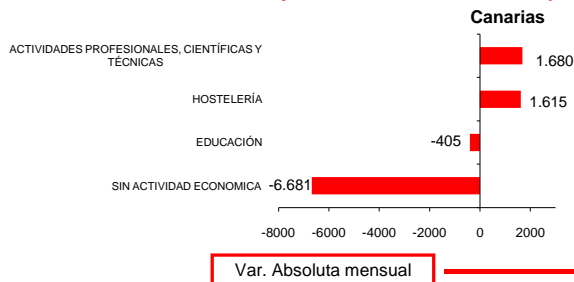
El paro femenino cayó respecto al mes de agosto un -2,3% pero aumentó un 3,7% sobre la cifra de hace un año. Por su parte, el paro masculino creció mensualmente un 1,6% y un 5% en un año. En lo referente a la edad, el desempleo experimentó una reducción importante sobre el mes anterior entre los menores de 25 años (-20,4%), mientras que entre los mayores de esta edad creció el paro un 2%. Las tasas anuales reflejan aumentos en mayores de 25 años del 8,6%, frente a un descenso entre los menores de 25 del 26,1%. El grupo que más redujo su desempleo sobre el mes anterior y sobre el año 2009 fue el de mujeres menores de 25 años con una tasa mensual del -22,1% y una anual del -27%. En el lado opuesto, los hombres mayores de 25 años fueron el grupo que más incrementó su paro mensual (4,3%) y anualmente (9,6%).



Comunidades Autónomas

Canarias fue la cuarta región con mayor reducción del paro respecto al mes anterior con una tasa del -0,4%. La mayor disminución mensual se produjo en Castilla La Mancha (-3%) y el mayor aumento en Cantabria (5,8%). En cuanto a la tasa de variación anual, Canarias es la región con menor crecimiento del paro (4,4%). Por su parte, Melilla sufre la mayor subida (18,8%).

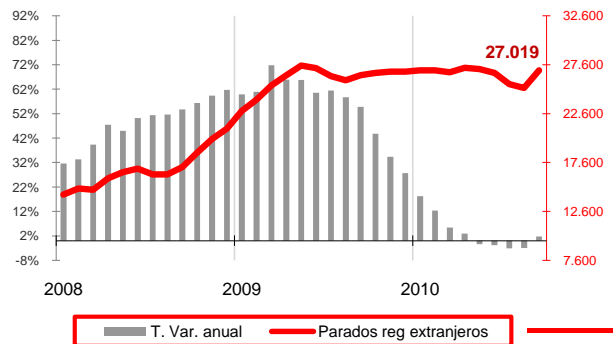
Ramas de actividad con mayores variaciones absolutas de paro



Ramas de actividad

El mayor aumento absoluto sobre el mes anterior lo registran los desempleados de actividades profesionales científicas y técnicas con 1.680 y los de hostelería con 1.615, mientras que el mayor descenso se produjo entre los desempleados sin actividad económica anterior con 6.681 personas menos, seguidos de la educación (-405).

Paro Registrado Extranjeros



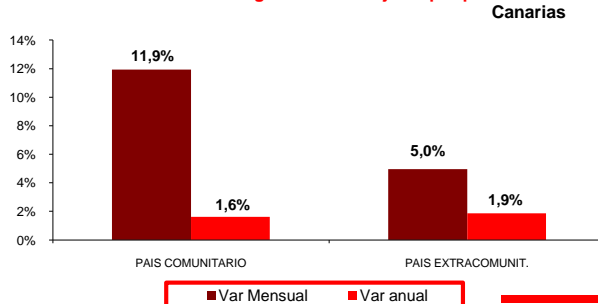
Provincial

La provincia de Santa Cruz de Tenerife registró un crecimiento en el número de parados respecto al mes anterior del 0,7%, con 119.434 desempleados inscritos, mientras que la provincia de Las Palmas contabilizó en septiembre 140.317 parados, con un descenso del 1,3% sobre el mes anterior. En cuanto a las tasas de variación anual, Santa Cruz de Tenerife continúa reflejando una peor evolución, con un crecimiento del 6,1%, 3,2 puntos por encima del de Las Palmas (2,9%).

Extranjeros

Los desempleados con nacionalidad extranjera en Canarias aumentaron en 1.788 personas en un mes, totalizando 27.019 parados, lo que supone 475 extranjeros parados más que hace un año y una tasa anual del 1,8%. Los desempleados de países comunitarios registraron subidas del 11,9% mensual y del 1,6% anual. Por su parte, los no comunitarios crecieron un 5% sobre el mes anterior y un 1,9% en el último año. Los parados extranjeros constituyen el 10,4% del desempleo canario, con un 68% procedente de países extracomunitarios.

Variaciones Paro Registrado Extranjeros por procedencia



Regional / Nacional

Tasas de variación	Canarias			España		
	mensual	media*	anual	mensual	media*	anual
Paro registrado	-0,4%	8,6%	4,4%	1,2%	13,4%	8,3%
SECTORES						
Agricultura y pesca	2,6%	5,8%	18,3%	-2,9%	21,5%	23,1%
Industria	6,7%	9,6%	11,0%	-0,9%	5,5%	-0,7%
Construcción	1,5%	6,5%	6,6%	-1,3%	10,5%	2,8%
Servicios	2,3%	9,7%	7,4%	2,3%	14,0%	9,2%
Sin empleo anterior	-29,5%	5,7%	-28,2%	3,6%	28,4%	26,3%
SEXO						
Hombre	1,6%	7,2%	5,0%	1,6%	7,2%	5,0%
Mujer	-2,3%	10,1%	3,7%	-2,3%	10,1%	3,7%
EDAD						
Menor de 25 años	-20,4%	-3,6%	-26,1%	-20,4%	-3,6%	-26,1%
Mayor de 25 años	2,0%	10,3%	8,6%	2,0%	10,3%	8,6%
Extranjeros						
País Comunitario	11,9%	-0,8%	1,6%	0,2%	19,6%	13,3%
País Extracomunitario	5,0%	4,9%	1,9%	1,0%	22,4%	14,8%

Provincial

Tasas de variación	Santa Cruz de Tenerife			Las Palmas		
	mensual	media*	anual	mensual	media*	anual
Paro registrado	0,7%	10,0%	6,1%	-1,3%	7,5%	2,9%
SECTORES						
Agricultura y pesca	0,7%	5,4%	23,0%	4,0%	6,1%	15,1%
Industria	8,1%	11,7%	14,1%	5,4%	7,9%	8,3%
Construcción	1,8%	7,3%	6,7%	1,3%	5,6%	6,4%
Servicios	2,8%	11,3%	8,5%	1,9%	8,4%	6,5%
Sin empleo anterior	-26,8%	6,8%	-25,0%	-31,0%	5,1%	-30,0%
SEXO						
Hombre	2,7%	8,8%	6,4%	0,6%	5,8%	3,8%
Mujer	-1,2%	11,3%	5,8%	-3,1%	9,1%	2,1%
EDAD						
Menor de 25 años	-14,9%	-3,5%	-22,1%	-24,5%	-3,8%	-29,1%
Mayor de 25 años	2,5%	11,8%	9,8%	1,7%	9,1%	7,6%

* promedio de lo que va de año