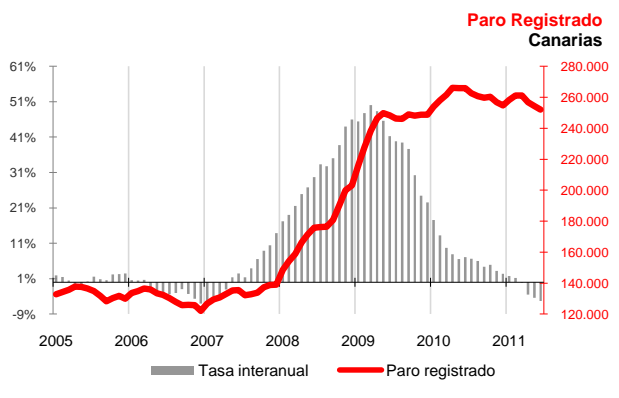




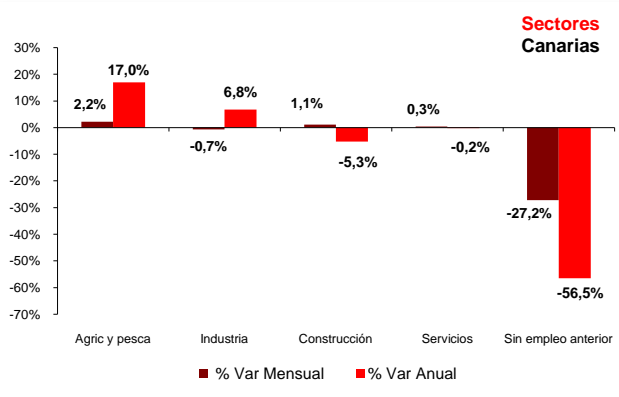
Canarias registra en junio un descenso mensual del paro del -0,9%, aunque no tan intenso como el producido en el conjunto nacional (-1,6%), y deja la cifra de desempleados del Archipiélago en 251.963.

La tasa anual muestra también una importante reducción en las Islas (-5,3%) frente a un incremento nacional del 3,5%. Industria (-0,7%), redujo su paro mensualmente, al igual que los parados sin empleo anterior que decrecieron un 27,2%. Por el contrario, agricultura (2,2%), construcción (1,1%) y servicios (0,3%) experimentaron aumentos mensuales. El desempleo de nacionalidad extranjera se redujo en las Islas a una tasa mensual del -3,8% y una anual del -7,8.



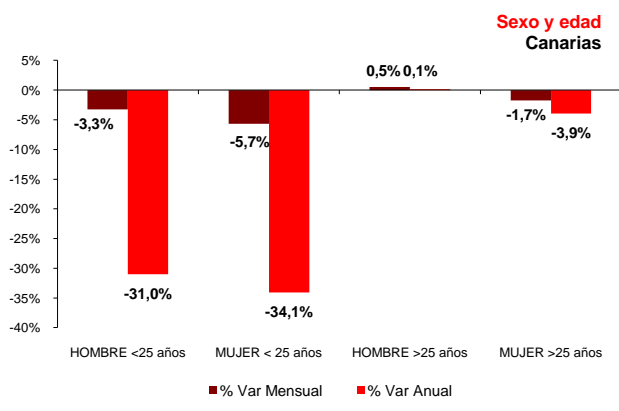
Paro Registrado

Los 251.963 parados registrados en las oficinas de empleo de Canarias al finalizar el mes de junio suponen un decremento mensual de 2.378 desempleados (-0,9%) y una reducción de 14.010 sobre los de hace un año (-5,3%). En el conjunto del estado español, el paro se reduce en 67.858 personas respecto al mes de mayo hasta los 4.121.801 desempleados, lo que supone una tasa de variación mensual del -1,6%. Por su parte, la tasa anual del 3,5% refleja el incremento de 139.433 parados



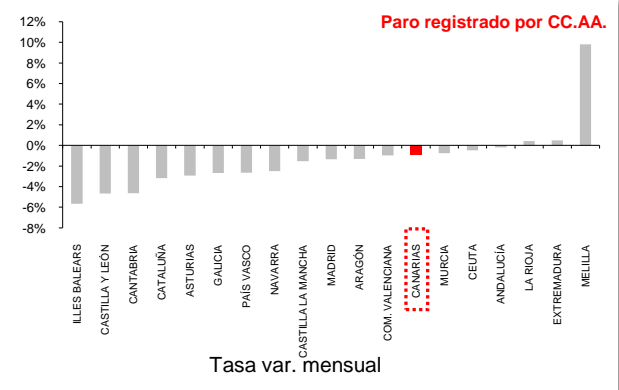
Sectores

Industria (-0,7%), redujo su paro mensualmente, al igual que los parados sin empleo anterior que decrecieron un 27,2%. Por el contrario, agricultura (2,2%), construcción (1,1%) y servicios (0,3%) experimentaron aumentos mensuales. Respecto a las tasas anuales, el colectivo de parados sin empleo anterior (-56,5%) fue el que más redujo su paro anualmente, seguido de construcción (-5,3%) y servicios (-0,2%). Por su parte, agricultura (17,0%) e industria (6,8%) lo incrementaron.



Sexo y edad

El paro femenino en junio descendió a una tasa mensual del -2,0% y a una tasa anual del -7,0%. Por su parte, el paro masculino aumentó con una tasa mensual de 0,2% y por el contrario su tasa anual descendió un -3,5%. En lo referente a la edad, el desempleo bajó sobre el mes anterior tanto entre los menores de 25 años (-4,4%), como entre los mayores de esta edad (-0,6%). También las tasas anuales reflejan una caída en los mayores de 25 años (-2,0%), aunque de menor intensidad que la reflejada entre los menores de 25 años (-32,5%). El grupo de mujeres menores de 25 años fue el que más aumentó su desempleo sobre el mes anterior (-5,7%) y sobre el año 2010 (-34,1%).

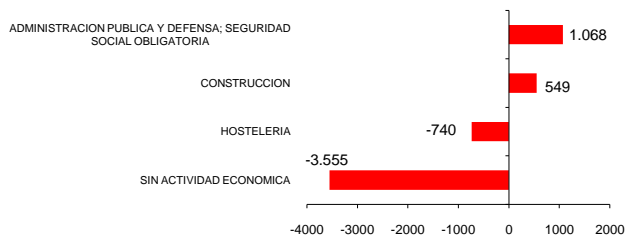


Comunidades Autónomas

Canarias fue la región que más redujo la tasa de paro respecto al año anterior (-5,3%). Por su parte, el País Vasco sufre la mayor subida interanual del desempleo (14,3%). En cuanto a la tasa de variación mensual, Canarias redujo el paro en un (-0,9%). La mayor disminución mensual se produjo en Baleares (-5,6%) y el mayor aumento en Melilla (9,8%).



Ramas de actividad con mayor variación mensual absoluta de paro



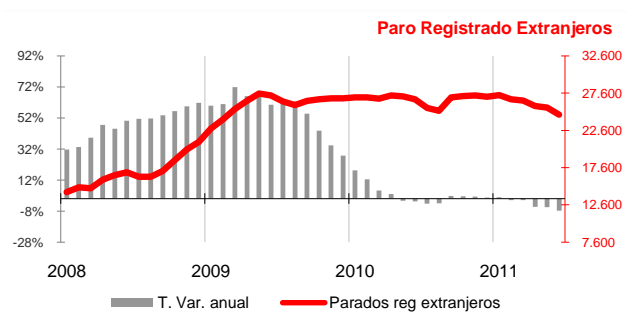
Ramas de actividad

El mayor aumento absoluto del paro sobre el mes anterior lo registra la rama de administración pública y defensa (1.068) y el sector de la construcción (549), mientras que el mayor descenso se produjo entre los desempleados sin actividad económica (-3.555), seguidos de la hostelería (-740).

Provincial

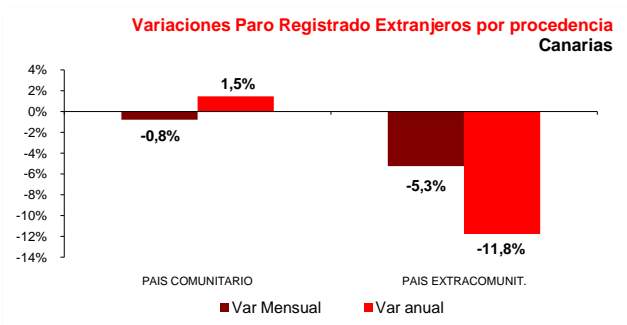
En la provincia de Santa Cruz de Tenerife se contabilizó un mayor aumento en el número de parados respecto al mes anterior del 0,5%, con un total de 117.842 desempleados inscritos, mientras que la provincia de Las Palmas registró en junio 134.121 parados, con un descenso mensual del 2,2%.

En cuanto a las tasas de variación anual, ambas provincias experimentaron caídas, Las Palmas del 7,4% y Santa Cruz de Tenerife del 2,7%.



Extranjeros

El desempleo de nacionalidad extranjera se redujo en las Islas a una tasa mensual del -3,8%, totalizando 24.693 parados, lo que supone 979 extranjeros parados menos que el mes anterior. En cuanto a la variación anual experimento un descenso del -7,8%. Los desempleados de países de la UE disminuyeron mensualmente (-0,8%) junto con los no comunitarios que descendieron (-5,3%). La tasa anual refleja una subida del desempleo entre los comunitarios (1,5%) y un descenso de los extracomunitarios (-11,8%).



Regional / Nacional

Tasas de variación			Canarias				España			
			Ultimo dato	mensual	media*	anual	Ultimo dato	mensual	media*	anual
Paro registrado		jun-11	251.963	-0,9%	-1,8%	-5,3%	4.121.801	-1,6%	3,7%	3,5%
SECTORES	Agricultura y pesca	jun-11	5.321	2,2%	11,9%	17,0%	140.228	3,0%	16,2%	13,7%
	Industria	jun-11	12.483	-0,7%	7,7%	6,8%	479.525	-2,2%	-3,5%	-2,7%
	Construcción	jun-11	49.986	1,1%	-3,1%	-5,3%	727.844	-1,5%	-3,4%	-1,7%
	Servicios	jun-11	174.659	0,34%	1,1%	-0,2%	2.407.407	-1,7%	5,1%	5,1%
	Sin empleo anterior	jun-11	9.514	-27,2%	-29,2%	-56,5%	366.797	-2,5%	17,8%	9,3%
SEXO	Hombre	jun-11	125.443	0,2%	-1,5%	-3,5%	2.023.077	-2,0%	1,8%	2,3%
	Mujer	jun-11	126.520	-2,0%	-2,0%	-7,0%	2.098.724	-1,2%	5,7%	4,7%
EDAD	Menor de 25 años	jun-11	19.462	-4,4%	-29,9%	-32,5%	426.628	-5,4%	-1,5%	-2,0%
	Mayor de 25 años	jun-11	232.501	-0,6%	1,8%	-2,0%	3.695.173	-1,2%	4,4%	4,2%
Extranjeros		jun-11	24.693	-3,8%	-3,2%	-7,8%	602.794	-1,8%	4,0%	3,2%
	País Comunitario	jun-11	8.241	-0,8%	2,9%	1,5%	189.621	-1,4%	5,3%	4,0%
	País Extracomunitario	jun-11	16.452	-5,3%	-5,9%	-11,8%	413.173	-1,9%	3,3%	2,9%

Provincial

Tasas de variación			Santa Cruz de Tenerife				Las Palmas			
			Ultimo dato	mensual	media*	anual	Ultimo dato	mensual	media*	anual
Paro registrado		jun-11	117.842	0,5%	-0,1%	-2,7%	134.121	-2,2%	-3,1%	-7,4%
SECTORES	Agricultura y pesca	jun-11	2.233	-0,2%	14,5%	18,0%	3.088	4,0%	9,9%	16,3%
	Industria	jun-11	5.907	0,02%	9,1%	7,6%	6.576	-1,3%	6,4%	6,0%
	Construcción	jun-11	25.552	2,3%	-3,5%	-4,7%	24.434	-0,1%	-2,7%	-5,9%
	Servicios	jun-11	79.689	1,49%	2,2%	1,1%	94.970	-0,6%	0,2%	-1,3%
	Sin empleo anterior	jun-11	4.461	-20,2%	-21,0%	-45,1%	5.053	-32,4%	-33,9%	-63,3%
SEXO	Hombre	jun-11	59.727	1,23%	-0,2%	-1,6%	65.716	-0,76%	-2,7%	-5,2%
	Mujer	jun-11	58.115	-0,2%	0,0%	-3,9%	68.405	-3,5%	-3,5%	-9,4%
EDAD	Menor de 25 años	jun-11	8.902	-4,73%	-24,9%	-28,0%	10.560	-4,1%	-33,7%	-35,8%
	Mayor de 25 años	jun-11	108.940	1,0%	2,8%	0,1%	123.561	-2,0%	0,9%	-3,7%

* promedio de lo que va de año