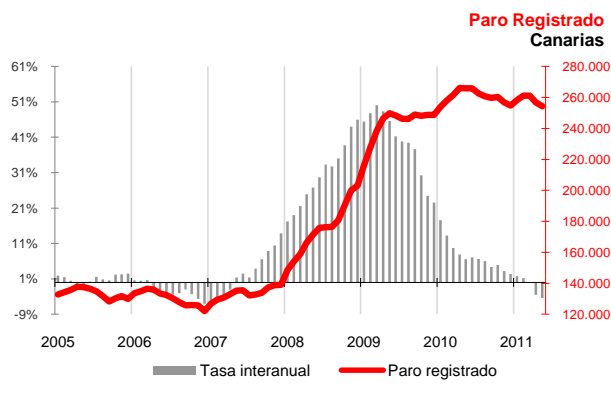




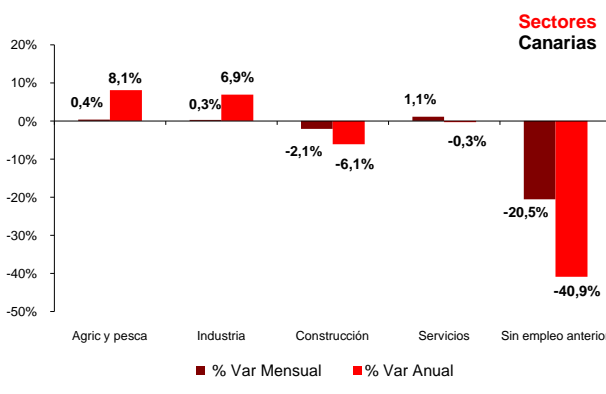
**Canarias registra en mayo un descenso mensual del paro del 0,9%, aunque no tan intenso como el producido en el conjunto nacional (-1,9%), y deja la cifra de desempleados del Archipiélago en 254.341.**

*La tasa anual muestra también una importante reducción en las Islas (-4,4%) frente a un incremento nacional del 3%. Construcción (-2,1%), redujo su paro mensualmente, al igual que los parados sin empleo anterior que decrecieron un 20,5%. Por el contrario, servicios (1,1%), agricultura (0,4%) e industria (0,3%) experimentaron aumentos mensuales. El desempleo de nacionalidad extranjera se redujo en las Islas a una tasa mensual del -0,8%.*



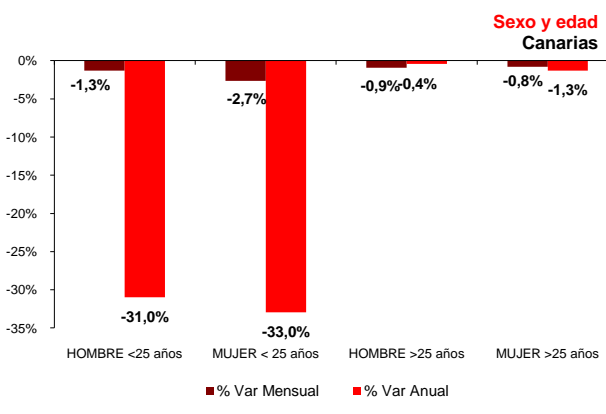
## Paro Registrado

Los 254.773 parados registrados en las oficinas de empleo de Canarias al finalizar el mes de mayo suponen un decremento mensual de 2.432 desempleados (-0,9%) y una reducción de 11.575 sobre los de hace un año (-4,4%). En el conjunto del estado español, el paro se reduce en 79.701 personas respecto al mes de abril hasta los 4.189.659 desempleados, lo que supone una tasa de variación mensual del -1,9%. Por su parte, la tasa anual del 3% refleja el incremento de 123.457 parados en un



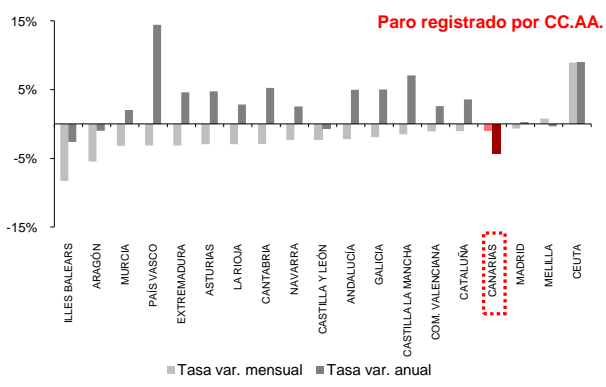
## Sectores

Construcción (-2,1%), redujo su paro mensualmente, al igual que los parados sin empleo anterior que decrecieron un 20,5%. Por el contrario, servicios (1,1%), agricultura (0,4%) e industria (0,3%) experimentaron aumentos mensuales. Respecto a las tasas anuales, el colectivo de parados sin empleo anterior (-40,9%) fue el que más redujo su paro anualmente, seguido de construcción (-6,1%) y servicios (-0,3%). Por su parte, agricultura (8,1%) e industria (6,9%) lo incrementaron.



## Sexo y edad

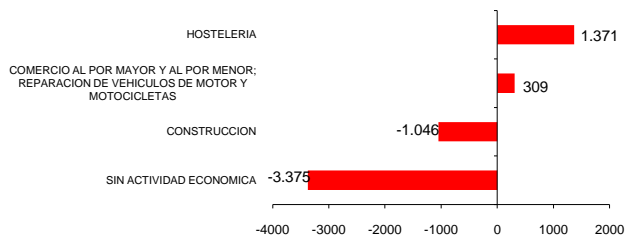
El paro femenino en mayo descendió a una tasa mensual del -0,9% y a una tasa anual del -4,6%. Por su parte, el paro masculino se redujo a una tasa mensual de -1% y un -4,1% anual. En lo referente a la edad, el desempleo bajó sobre el mes anterior tanto entre los menores de 25 años (-1,9%), como entre los mayores de esta edad (-0,9%). También las tasas anuales reflejan una caída en los mayores de 25 años (-0,9%), aunque de menor intensidad que entre los menores de 25 años (-31,9%). El grupo de mujeres menores de 25 años fue el que más aumentó su desempleo sobre el mes anterior (-2,7%) y sobre el año 2010 (-33%).



## Comunidades Autónomas

Canarias fue la cuarta región con peor evolución del paro respecto al mes anterior con una tasa del -0,9%. La mayor disminución mensual se produjo en Baleares (-8,3%) y el mayor aumento en Ceuta (8,9%). En cuanto a la tasa de variación anual, Canarias es la región que más redujo el paro (-4,4%). Por su parte, el País Vasco sufre la mayor subida interanual del desempleo (14,4%).

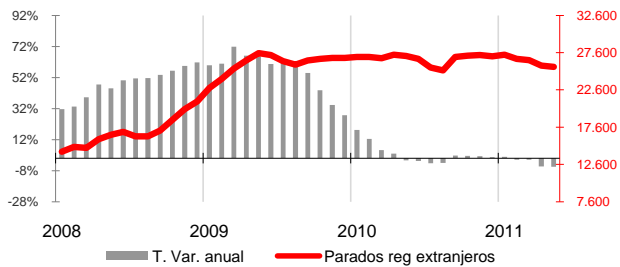
## Ramas de actividad con mayor variación mensual absoluta de paro



## Ramas de actividad

El mayor aumento absoluto del paro sobre el mes anterior lo registra la hostelería (1.371) y el comercio al por mayor y al por menor; reparación de vehículos de motor y motocicletas (309), mientras que el mayor descenso se produjo entre los desempleados sin actividad económica (-3.375), seguidos de la construcción (-1.046).

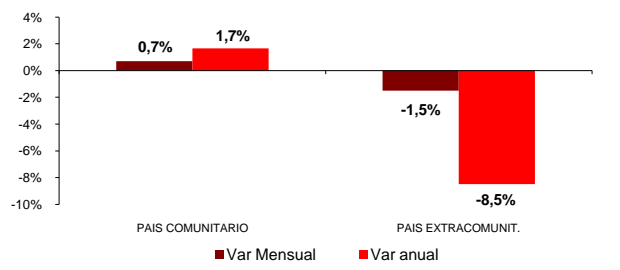
## Paro Registrado Extranjeros



## Provincial

En la provincia de Santa Cruz de Tenerife se contabilizó un mayor descenso en el número de parados respecto al mes anterior del 1,4%, con un total de 117.235 desempleados inscritos, mientras que la provincia de Las Palmas registró en mayo 137.106 parados, con un descenso mensual del 0,6%. En cuanto a las tasas de variación anual, Las Palmas experimenta la mayor caída del paro con una tasa del -5,2%, frente a una reducción inferior del paro en Santa Cruz de Tenerife (-3,3%).

## Variaciones Paro Registrado Extranjeros por procedencia Canarias



## Extranjeros

El desempleo de nacionalidad extranjera, que constituye el 10,1% del desempleo canario, se redujo en las Islas a una tasa mensual del -0,8%, totalizando 25.672 parados, lo que supone 206 extranjeros parados menos que hace un año y una tasa anual del -5,4%. Los desempleados de países de la UE crecieron mensualmente (0,7%) mientras que los no comunitarios descendieron (-1,5%). La tasa anual también refleja una subida del desempleo entre los comunitarios (1,7%) y un descenso de los extracomunitarios (-8,5%).

## Regional / Nacional

Tasas de variación			Canarias				España			
	Periodo	Ultimo dato	mensual	media*	anual	Ultimo dato	mensual	media*	anual	
Paro registrado		254.341	-0,9%	-1,0%	-4,4%	4.189.659	-1,9%	3,7%	3,0%	
SECTORES	Agricultura y pesca	may-11	5.207	0,4%	10,9%	8,1%	136.103	-3,6%	16,8%	10,5%
	Industria	may-11	12.566	0,3%	7,8%	6,9%	490.417	-2,1%	-3,6%	-3,5%
	Construcción	may-11	49.437	-2,1%	-2,7%	-6,1%	738.993	-2,8%	-3,8%	-3,0%
	Servicios	may-11	174.062	1,12%	1,4%	-0,3%	2.447.807	-1,4%	5,1%	4,7%
	Sin empleo anterior	may-11	13.069	-20,5%	-23,6%	-40,9%	376.339	-2,2%	19,6%	12,5%
SEXO	Hombre	may-11	125.221	-1,0%	-1,1%	-4,1%	2.064.581	-2,6%	1,7%	1,3%
	Mujer	may-11	129.120	-0,9%	-1,0%	-4,6%	2.125.078	-1,1%	5,8%	4,7%
EDAD	Menor de 25 años	may-11	20.358	-1,9%	-29,4%	-31,9%	450.937	-3,6%	-1,4%	-2,3%
	Mayor de 25 años	may-11	233.983	-0,9%	2,6%	-0,9%	3.738.722	-1,7%	4,4%	3,7%
Extranjeros	may-11	25.672	-0,8%	-2,3%	-5,4%	613.547	-2,8%	4,1%	2,8%	
	Pais Comunitario	may-11	8.308	0,7%	3,2%	1,7%	192.348	-3,2%	5,6%	3,7%
	Pais Extracomunitario	may-11	17.364	-1,5%	-4,7%	-8,5%	421.199	-2,6%	3,4%	2,4%

## Provincial

Tasas de variación			Santa Cruz de Tenerife				Las Palmas			
	Periodo	Ultimo dato	mensual	media*	anual	Ultimo dato	mensual	media*	anual	
Paro registrado	may-11	117.235	-1,4%	0,4%	-3,3%	137.106	-0,6%	-2,3%	-5,2%	
SECTORES	Agricultura y pesca	may-11	2.237	-0,7%	13,9%	10,1%	2.970	1,2%	8,7%	6,7%
	Industria	may-11	5.906	-0,57%	9,4%	7,7%	6.660	1,1%	6,4%	6,2%
	Construcción	may-11	24.984	-2,7%	-3,3%	-6,9%	24.453	-1,4%	-2,1%	-5,3%
	Servicios	may-11	78.516	0,30%	2,4%	-0,2%	95.546	1,8%	0,5%	-0,4%
	Sin empleo anterior	may-11	5.592	-16,5%	-16,1%	-31,9%	7.477	-23,3%	-28,0%	-46,3%
SEXO	Hombre	may-11	59.000	-1,97%	0,1%	-3,5%	66.221	-0,04%	-2,2%	-4,6%
	Mujer	may-11	58.235	-0,7%	0,8%	-3,1%	70.885	-1,1%	-2,3%	-5,8%
EDAD	Menor de 25 años	may-11	9.344	-2,77%	-24,2%	-27,9%	11.014	-1,2%	-33,3%	-35,0%
	Mayor de 25 años	may-11	107.891	-1,2%	3,4%	-0,3%	126.092	-0,5%	1,9%	-1,3%

\* promedio de lo que va de año