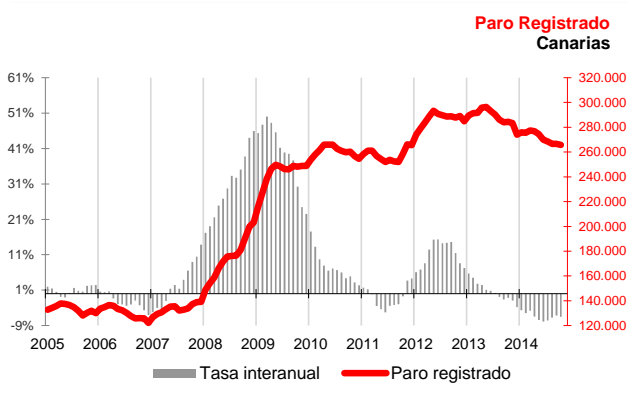




En el mes de octubre el paro desciende un 0,3%, contrastando con el aumento del 1,8% nacional

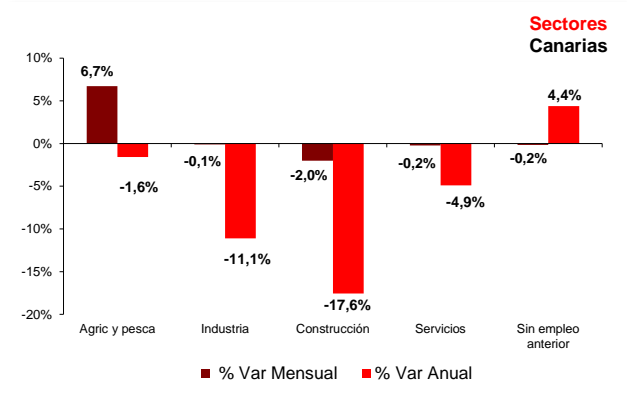
Se mantiene el descenso de la tasa de variación anual, situándose en el -6,5%, seis décimas superior a la nacional (-5,9%). El sector primario es el único que registra un aumento mensual del número de parados. Continúa cayendo la cifra de desempleados extranjeros, especialmente los no comunitarios.



Paro Registrado

Los 265.791 parados registrados en las oficinas de empleo de Canarias al finalizar el mes de octubre suponen un descenso mensual de 846 desempleados y una caída de 18.518 sobre los de octubre del año 2013 (-6,5%).

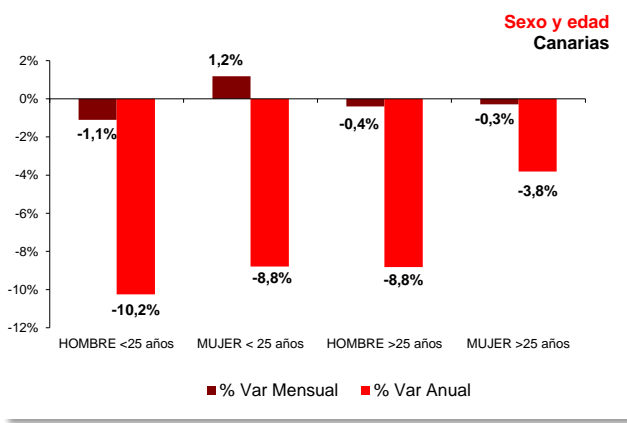
En el total nacional, el paro aumenta en 79.154 personas respecto al mes anterior, hasta los 4.526.804 desempleados, lo que supone un crecimiento del 1,8%. La tasa anual nacional se sitúa en el -5,9%, con una caída de 284.579 parados.



Sectores

El paro disminuyó en octubre en el sector Industrial (-0,1%), en Construcción (-2%), en el sector Servicios (-0,2%) y en el colectivo "Sin empleo anterior" (-0,2%). Por el contrario, Agricultura y Pesca fue el único sector que registró un aumento mensual de la cifra de desempleados (6,7%).

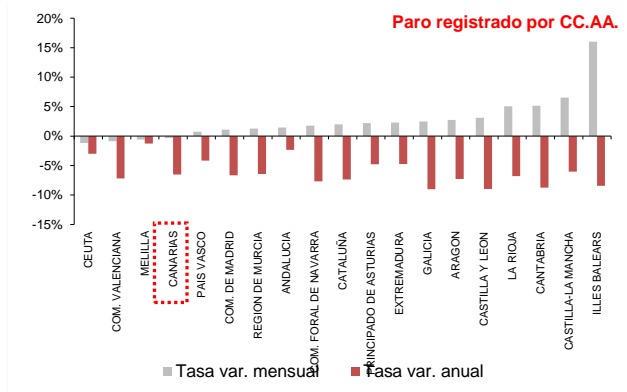
Por lo que se refiere a las tasas anuales, el colectivo "Sin empleo anterior" es el único que registra un aumento en su número de parados (4,4%). En el resto de sectores descendió el desempleo, siendo la caída más acusada, al igual que en meses anteriores, la registrada en Construcción (-17,6%), seguida de Industria (-11,1%), Servicios (-4,9%) y, finalmente, Agricultura y Pesca (-1,6%).



Sexo y edad

El paro femenino disminuye en octubre a una tasa mensual del -0,2% y la tasa anual refleja una disminución del 4,2%. Por su parte, el paro masculino retrocede un 0,5% en el mes y anualmente cae a una tasa del -8,9%.

Respecto a la edad, el desempleo desciende sobre el mes anterior entre los mayores de 25 años (-0,3%), mientras que entre los menores de esta edad no registra variación porcentual. Las tasas anuales reflejan descensos del 9,5% de los menores de 25 años y del 6,3% entre los mayores de 25 años.

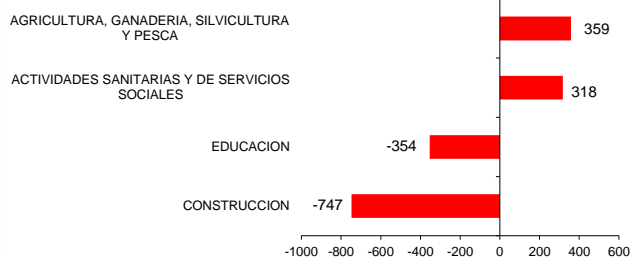


Comunidades Autónomas

En casi todas las regiones se ha registrado un crecimiento del paro respecto al mes anterior, el mayor en Baleares (16%) y el menor en el País Vasco (0,8%). Por lo que respecta a las regiones en las que descendió el desempleo, la caída más acusada se produce en Ceuta (-1,2%) y la menos en Canarias (-0,3%).

Respecto a la tasa de variación anual, todas las regiones españolas registran descensos. La caída más acusada se produce en Galicia (-9%) y la menos en Melilla (-1,3%). Canarias, con un -6,5%, es la novena región con menor descenso del desempleo.

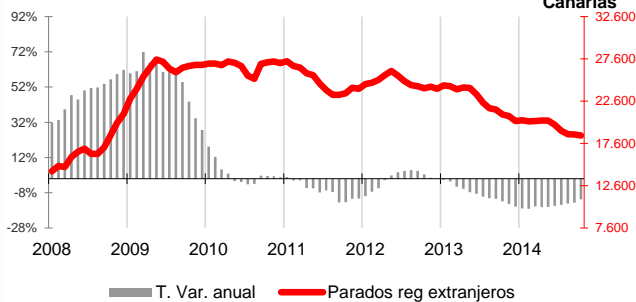
Ramas de actividad con mayor variación mensual absoluta de paro Canarias



Ramas de actividad

La mayor caída absoluta del paro mensual la registran los parados de la rama de "Construcción" con 747 desempleados menos y los de "Educación", que disminuyen en 354 personas. Por el contrario, en las ramas de "Agricultura, ganadería, silvicultura y pesca" y "Actividades sanitarias y de servicios sociales" se producen los mayores aumentos del desempleo, con 359 y 318 parados más, respectivamente.

Paro Registrado Extranjeros Canarias

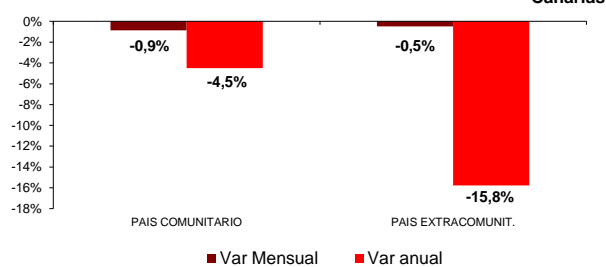


Provincial

En la provincia de Santa Cruz de Tenerife se contabilizó un descenso de 989 parados respecto al mes anterior (-0,8%), con un total de 125.002 desempleados inscritos, mientras que la de Las Palmas registró en octubre 143 parados más (0,1%), situando la cifra total en 140.789 desempleados.

En cuanto a la tasa anual ambas provincias computan variaciones del mismo signo. El desempleo descendió en Santa Cruz de Tenerife un 6,2% y en Las Palmas un 6,8%. En términos absolutos la disminución anual fue de 8.287 desempleados en Santa Cruz de Tenerife y de 10.231 en Las Palmas.

Variaciones Paro Registrado Extranjeros por procedencia Canarias



Extranjeros

El desempleo de nacionalidad extranjera desciende en las Islas en 120 parados (-0,6%), totalizando 18.548 parados en octubre, lo que supone 2.464 extranjeros parados menos que hace un año (-11,7%), representando el 7% del desempleo canario.

La caída mensual se registra tanto entre los desempleados comunitarios (-0,9%) como entre los no comunitarios (-0,5%). La tasa anual refleja descensos del número de desempleados de la UE (-4,5%) y, especialmente, de los no comunitarios (-15,8%).

Regional / Nacional		Canarias				España				
Tasas de variación		Ultimo dato	mensual	media*	anual	Ultimo dato	mensual	media*	anual	
Paro registrado	oct.-14	265.791	-0,3%	-6,4%	-6,5%	4.526.804	1,8%	-5,5%	-5,9%	
SECTORES	Agricultura y pesca	oct.-14	5.693	6,7%	-3,1%	-1,6%	223.745	12,4%	8,2%	9,4%
	Industria	oct.-14	11.766	-0,1%	-8,4%	-11,1%	456.266	0,7%	-10,4%	-11,3%
	Construcción	oct.-14	36.670	-2,0%	-16,2%	-17,6%	539.490	-1,6%	-17,3%	-18,1%
	Servicios	oct.-14	193.237	-0,21%	-5,1%	-4,9%	2.918.218	2,1%	-3,7%	-4,3%
	Sin empleo anterior	oct.-14	18.425	-0,2%	5,5%	4,4%	389.085	-0,2%	1,7%	1,5%
SEXO	Hombre	oct.-14	127.205	-0,5%	-8,0%	-8,9%	2.136.227	1,9%	-7,9%	-8,4%
	Mujer	oct.-14	138.586	-0,2%	-4,7%	-4,2%	2.390.577	1,6%	-3,2%	-3,6%
EDAD	Menor de 25 años	oct.-14	19.398	0,0%	-12,9%	-9,5%	419.982	2,4%	-8,5%	-6,9%
	Mayor de 25 años	oct.-14	61.063	-1,0%	-7,8%	-8,4%	66.142	0,1%	-8,2%	-9,4%
Extranjeros	oct.-14	18.548	-0,6%	-15,2%	-11,7%	529.321	3,8%	-7,5%	-5,5%	
	País Comunitario	oct.-14	7.193	-0,9%	-7,2%	-4,5%	187.276	4,3%	2,9%	5,2%
	País Extracomunitario	oct.-14	11.355	-0,5%	-19,5%	-15,8%	342.045	3,5%	-12,3%	-10,4%

Provincial		Santa Cruz de Tenerife				Las Palmas				
Tasas de variación		Ultimo dato	mensual	media*	anual	Ultimo dato	mensual	media*	anual	
Paro registrado	oct.-14	125.002	-0,8%	-6,2%	-6,2%	140.789	0,1%	-6,5%	-6,8%	
SECTORES	Agricultura y pesca	oct.-14	2.890	13,2%	0,6%	2,0%	2.803	0,8%	-6,6%	-5,1%
	Industria	oct.-14	5.529	-0,75%	-8,5%	-10,9%	6.237	0,5%	-8,2%	-11,2%
	Construcción	oct.-14	18.676	-3,2%	-16,3%	-17,2%	17.994	-0,7%	-16,0%	-17,9%
	Servicios	oct.-14	89.609	-0,66%	-4,7%	-4,6%	103.628	0,2%	-5,3%	-5,1%
	Sin empleo anterior	oct.-14	8.298	-0,8%	7,3%	6,9%	10.127	0,4%	4,1%	2,4%
SEXO	Hombre	oct.-14	61.063	-1,02%	-7,8%	-8,4%	66.142	0,07%	-8,2%	-9,4%
	Mujer	oct.-14	63.939	-0,6%	-4,6%	-4,1%	74.647	0,1%	-4,9%	-4,3%
EDAD	Menor de 25 años	oct.-14	8.627	-1,20%	-12,6%	-8,1%	10.771	1,0%	-13,1%	-10,6%
	Mayor de 25 años	oct.-14	116.375	-0,8%	-5,7%	-6,1%	130.018	0,0%	-6,0%	-6,4%

* promedio de lo que va de año