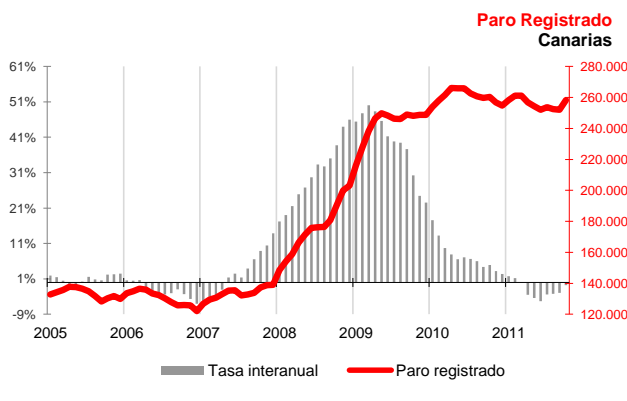


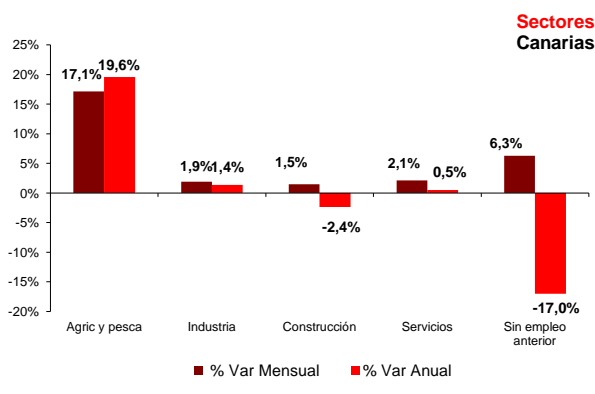
Tras dos meses consecutivos de descensos, el paro crece en octubre, a una tasa mensual del 2,5% y sitúa la cifra de desempleados del Archipiélago en 258.264 parados registrados.

A pesar de este aumento mensual, la tasa anual muestra una reducción del desempleo en las Islas (-0,8%) frente al fuerte incremento nacional (6,7%). Todos los sectores incrementan su paro mensualmente, siendo el mayor crecimiento porcentual el producido en agricultura y pesca (17,1%)



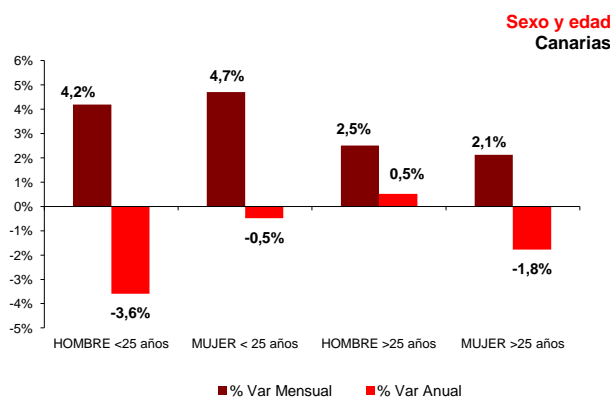
Paro Registrado

Tras dos meses de descensos consecutivos, los 258.264 parados registrados en las oficinas de empleo de Canarias al finalizar el mes de octubre suponen un ascenso mensual de 6.274 desempleados (2,5%), pero una reducción del 0,8% sobre los de hace un año. En el conjunto del estado español, el paro crece en 134.182 personas respecto al mes de septiembre hasta los 4.360.926 desempleados, lo que supone una tasa de variación mensual del 3,2%. Por su parte, la tasa anual nacional refleja un incremento de los parados del 6,7%.



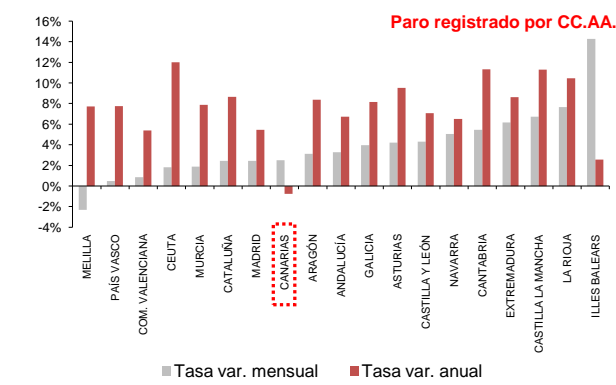
Sectores

Todos los sectores incrementan su paro mensualmente. La agricultura y pesca experimenta el mayor ascenso porcentual (17,1%). En lo que respecta al colectivo de parados sin empleo anterior aumenta un 6,3% mensual. Respecto a las tasas anuales, el colectivo de parados sin empleo anterior (-17%), fue el que experimentó el mayor descenso, seguido por la construcción (-2,4%). El resto de sectores obtuvieron variaciones anuales positivas, destacando agricultura con una tasa del 19,6%.



Sexo y edad

El paro femenino en octubre crece a una tasa mensual del 2,3%, pero disminuye a una tasa anual del -1,7%. Por su parte, el paro masculino aumenta un 2,6% mensual y un 0,1% anual. En lo referente a la edad, el desempleo asciende sobre el mes anterior entre los mayores de 25 años (2,3%), y sobre los menores de esta edad (4,4%). Sin embargo, las tasas anuales reflejan caídas en ambos grupos (menores de 25 años -2,1% y mayores de 25 años -0,6%). El grupo de mujeres menores de 25 años es el que más aumenta su desempleo sobre el mes anterior (4,7%), mientras que el único que se incrementa respecto a octubre de 2010 es el de hombres mayores de 25 años (0,5%).

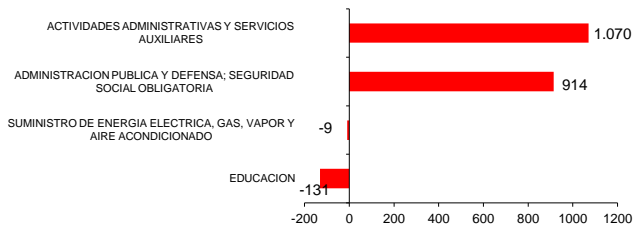


Comunidades Autónomas

Canarias es la octava región con menor aumento de parados respecto al mes anterior (2,5%). Melilla es la única que los reduce (-2,3%). Por el contrario, Baleares sufrió el mayor incremento mensual (14,3%).

En cuanto a la tasa de variación anual, Canarias es la única región que aminoró su paro, con un -0,8%, mientras que Ceuta registró el mayor aumento anual con un 12%.

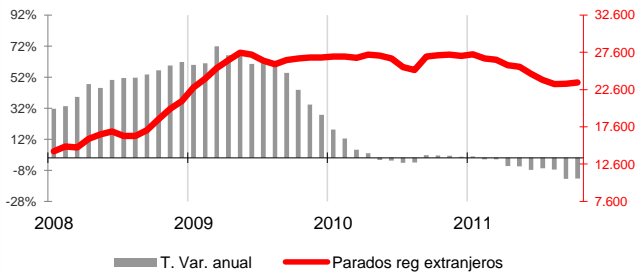
Ramas de actividad con mayor variación mensual absoluta de paro



Ramas de actividad

El mayor aumento absoluto del paro sobre el mes anterior lo registran las actividades administrativas y servicios auxiliares (1.070) y la Administración pública y defensa (941), mientras que los mayores descensos se produjeron en educación que redujo su paro mensualmente en 131 personas y suministro de energía eléctrica, gas, vapor y aire acondicionado con 9 parados menos que el mes anterior.

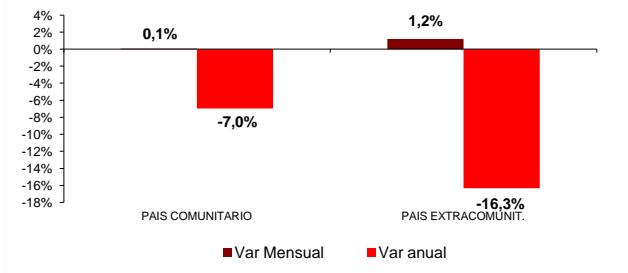
Paro Registrado Extranjeros



Provincial

En ambas provincias se contabilizaron incrementos en el número de parados respecto al mes anterior, pero de mayor intensidad en La Palma (3,1%), con un total de 137.576 desempleados inscritos, mientras que la provincia de Santa Cruz de Tenerife registró en octubre 120.688 parados, con un ascenso mensual del 1,8%.

Variaciones Paro Registrado Extranjeros por procedencia Canarias



En cuanto a las tasas de variación anual, Las Palmas experimentó una caída del 1,9%, mientras que en Santa Cruz de Tenerife se incrementó el paro un 0,5%.

Extranjeros

El desempleo de nacionalidad extranjera crece levemente en las Islas a una tasa mensual del 0,8%, totalizando 23.549 parados. En cuanto a la variación anual experimenta un descenso del 13,4%. Los desempleados de países de la UE aumentan mensualmente (0,1%), mientras que los no comunitarios lo hacen más intensamente (1,2%). La tasa anual refleja una caída del desempleo entre los comunitarios (-7%) y entre los extracomunitarios (-16,3%).

Regional / Nacional

Tasas de variación			Canarias				España			
	Periodo	Ultimo dato	mensual	media*	anual	Ultimo dato	mensual	media*	anual	
Paro registrado		258.264	2,5%	-2,1%	-0,8%	4.360.926	3,2%	4,3%	6,7%	
SECTORES	Agricultura y pesca	oct-11	5.630	17,1%	13,7%	154.168	12,2%	16,2%	17,5%	
	Industria	oct-11	12.641	1,9%	6,1%	497.047	2,6%	-2,3%	2,0%	
	Construcción	oct-11	50.557	1,5%	-3,1%	746.381	1,9%	-1,8%	3,0%	
	Servicios	oct-11	176.008	2,14%	0,8%	2.576.206	3,4%	5,7%	7,9%	
	Sin empleo anterior	oct-11	13.428	6,3%	-32,0%	387.124	1,4%	13,9%	8,7%	
SEXO	Hombre	oct-11	128.939	2,6%	-1,4%	2.147.953	3,7%	2,8%	6,5%	
	Mujer	oct-11	129.325	2,3%	-2,8%	2.212.973	2,7%	5,7%	6,9%	
EDAD	Menor de 25 años	oct-11	21.792	4,4%	-25,6%	476.748	4,4%	-0,4%	3,8%	
	Mayor de 25 años	oct-11	236.472	2,3%	0,7%	3.884.178	3,0%	4,8%	7,1%	
Extranjeros	oct-11	23.549	0,8%	-6,0%	-13,4%	615.765	4,2%	3,8%	3,8%	
	Pais Comunitario	oct-11	7.962	0,1%	0,9%	-7,0%	192.362	4,1%	4,4%	2,1%
	Pais Extracomunitario	oct-11	15.587	1,2%	-9,1%	-16,3%	423.403	4,2%	3,5%	4,6%

Provincial

Tasas de variación			Santa Cruz de Tenerife				Las Palmas			
	Periodo	Ultimo dato	mensual	media*	anual	Ultimo dato	mensual	media*	anual	
Paro registrado	oct-11	120.688	1,8%	-0,06%	0,5%	137.576	3,1%	-3,8%	-1,9%	
SECTORES	Agricultura y pesca	oct-11	2.385	15,1%	16,6%	20,8%	3.245	18,7%	11,6%	18,7%
	Industria	oct-11	5.958	1,07%	7,4%	0,6%	6.683	2,6%	5,0%	2,1%
	Construcción	oct-11	25.767	0,6%	-3,0%	-2,5%	24.790	2,4%	-3,2%	-2,2%
	Servicios	oct-11	80.541	1,72%	2,2%	1,4%	95.467	2,5%	-0,3%	-0,2%
	Sin empleo anterior	oct-11	6.037	4,9%	-21,8%	-3,6%	7.391	7,4%	-38,0%	-25,5%
SEXO	Hombre	oct-11	61.535	2,02%	0,3%	0,8%	67.404	3,23%	-2,8%	-0,5%
	Mujer	oct-11	59.153	1,7%	-0,4%	0,2%	70.172	2,9%	-4,7%	-3,2%
EDAD	Menor de 25 años	oct-11	9.927	3,97%	-20,7%	-1,2%	11.865	4,8%	-29,4%	-2,9%
	Mayor de 25 años	oct-11	110.761	1,7%	2,2%	0,7%	125.711	2,9%	-0,6%	-1,8%

* promedio de lo que va de año