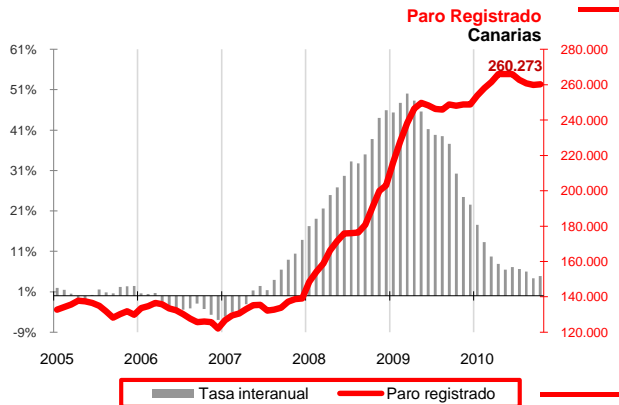


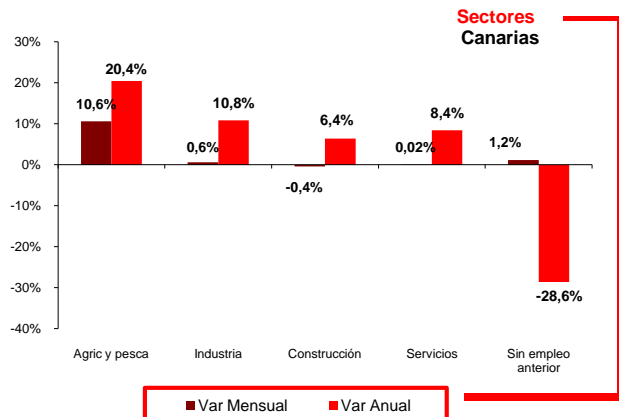
Tras tres meses de reducciones, el desempleo en Canarias rompe su buena tendencia y aumenta ligeramente sobre el mes anterior (0,2%), alcanzando los 260.273 parados registrados de media.

La construcción es el único sector que obtiene un leve descenso de parados sobre el mes anterior mientras que el colectivo de parados sin empleo anterior es el único que registra una caída interanual del paro. La provincia de Las Palmas redujo su desempleo pero su efecto fue contrarrestado por el incremento de la provincia occidental.



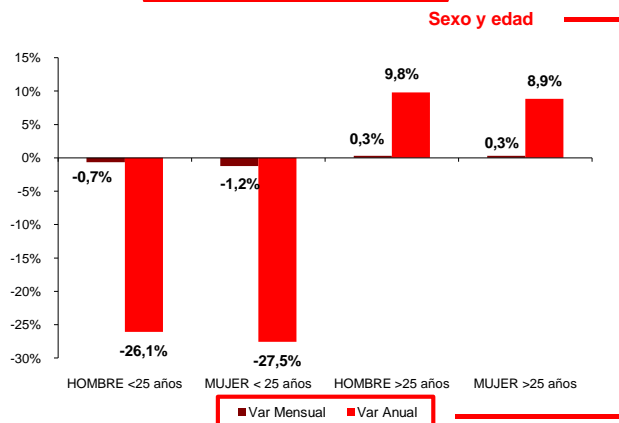
Paro Registrado

Los 260.273 parados registrados en las oficinas de empleo de Canarias al finalizar el mes de octubre suponen un aumento mensual de 522 desempleados (0,2%) y de 10.893 sobre los de hace un año (4,9%). En el conjunto del estado español, el paro aumenta en 68.213 personas respecto al mes de octubre hasta los 4.085.976 desempleados, lo que supone una tasa de variación mensual del 1,7%. Por su parte, la tasa anual del 7,3% refleja el incremento de 277.623 parados en un año.



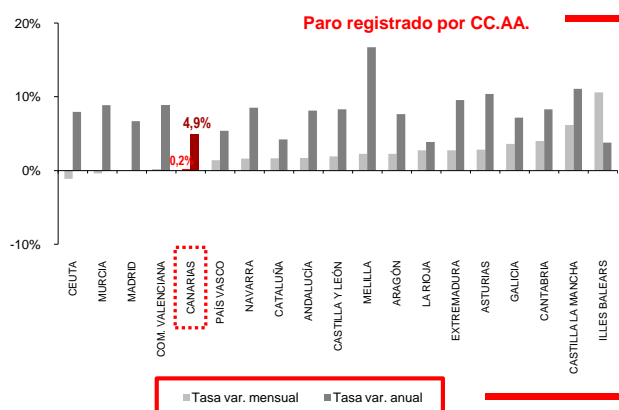
Sectores

Todos los sectores registraron aumentos mensuales en el número de parados, salvo construcción que los redujo un 0,4%. La agricultura sufrió el mayor incremento porcentual, con una tasa de 10,6%. El agrícola fue el sector que experimentó mayor crecimiento anual, con una tasa positiva del 20,4%, seguido de industria con un 10,8%, servicios con un 8,4% y construcción con un 6,4%. El colectivo de parados sin empleo anterior sufrió el único descenso anual (-28,6%).



Sexo y edad

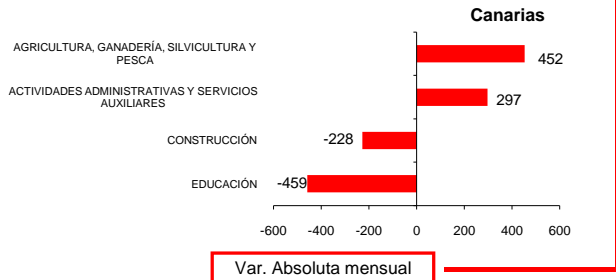
El paro femenino subió respecto al mes de septiembre un 0,2% y un 4,7% sobre la cifra de hace un año. Por su parte, el paro masculino creció mensualmente también un 0,2% pero el incremento anual fue menos intenso con un 7%. En lo referente a la edad, el desempleo experimentó una leve reducción sobre el mes anterior entre los menores de 25 años (-0,9%), mientras que entre los mayores de esta edad creció el paro un 0,3%. Las tasas anuales reflejan aumentos en mayores de 25 años del 9,3%, frente a un descenso entre los menores de 25 del 26,8%. El grupo que más redujo su desempleo sobre el mes anterior y sobre el año 2009 fue el de mujeres menores de 25 años con una tasa mensual del -1,2% y una anual del -27,5%. En el lado opuesto, los hombres mayores de 25 años fueron el grupo que más incrementó su paro mensual (0,32%) y anualmente (9,8%).



Comunidades Autónomas

Canarias fue la quinta región con mejor evolución del paro respecto al mes anterior con una tasa del 0,2%. La mayor disminución mensual se produjo en Ceuta (-1,1%) y el mayor aumento en Baleares (10,6%). En cuanto a la tasa de variación anual, Canarias es la cuarta región con menor crecimiento del paro (4,9%). Por su parte, Melilla sufre la mayor subida (16,7%) y Baleares la menor (3,8%).

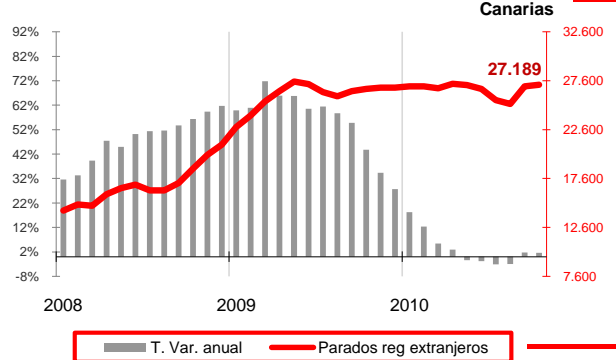
Ramas de actividad con mayores variaciones absolutas de paro



Ramas de actividad

El mayor aumento absoluto sobre el mes anterior lo registran los desempleados de Agricultura, ganadería, silvicultura y pesca con 452 y los de Actividades administrativas y servicios auxiliares con 297, mientras que el mayor descenso se produjo entre los desempleados de Educación con 459 personas menos, seguidos de la Construcción (-228).

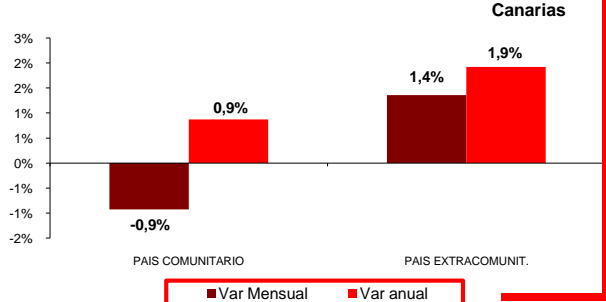
Paro Registrado Extranjeros



Provincial

La provincia de Santa Cruz de Tenerife registró un crecimiento en el número de parados respecto al mes anterior del 0,5%, con 120.049 desempleados inscritos, mientras que la provincia de Las Palmas contabilizó en octubre 140.224 parados, con un descenso sobre el mes anterior (-0,1%). En cuanto a las tasas de variación anual, Santa Cruz de Tenerife continúa reflejando una peor evolución, con un crecimiento del 6,6%, 3,1 puntos por encima del de Las Palmas (3,5%).

Variaciones Paro Registrado Extranjeros por procedencia



Extranjeros

Los desempleados con nacionalidad extranjera en Canarias aumentaron en 170 personas en un mes, totalizando 27.189 parados, lo que supone 426 extranjeros parados más que hace un año y una tasa anual del 1,6%. Los desempleados de países comunitarios registraron un descenso mensual (-0,9%) y un aumento anual del 0,9%. Por su parte, los no comunitarios crecieron un 1,4% sobre el mes anterior y un 1,9% en el último año. Los parados extranjeros constituyen el 10,4% del desempleo canario, con un 68,5% procedente de países extracomunitarios.

Regional / Nacional

Tasas de variación	Canarias			España		
	mensual	media*	anual	mensual	media*	anual
Paro registrado	0,2%	8,2%	4,9%	1,7%	12,8%	7,3%
SECTORES						
Agricultura y pesca	10,6%	7,2%	20,4%	11,8%	21,6%	22,4%
Industria	0,6%	9,8%	10,8%	0,5%	4,8%	-1,4%
Construcción	-0,4%	6,4%	6,4%	-0,4%	9,5%	1,1%
Servicios	0,0%	9,5%	8,4%	2,1%	13,4%	8,4%
Sin empleo anterior	1,2%	1,9%	-28,6%	1,6%	27,9%	23,9%
SEXO						
Hombre	0,2%	7,0%	5,2%	1,6%	12,4%	5,9%
Mujer	0,2%	9,5%	4,7%	1,8%	13,1%	8,7%
EDAD						
Menor de 25 años	-0,9%	-6,0%	-26,8%	2,8%	3,5%	-0,5%
Mayor de 25 años	0,3%	10,2%	9,3%	1,6%	14,0%	8,4%
Extranjeros	0,6%	3,0%	1,6%	3,5%	20,5%	12,1%
País Comunitario	-0,9%	-0,6%	0,9%	3,8%	18,8%	11,6%
País Extracomunitario	1,4%	4,6%	1,9%	3,3%	21,3%	12,3%

Provincial

Tasas de variación	Santa Cruz de Tenerife			Las Palmas		
	mensual	media*	anual	mensual	media*	anual
Paro registrado	0,5%	9,7%	6,6%	-0,1%	7,1%	3,5%
SECTORES						
Agricultura y pesca	10,8%	7,1%	24,4%	10,5%	7,2%	17,7%
Industria	0,8%	11,9%	13,9%	0,4%	7,9%	8,2%
Construcción	0,2%	7,2%	6,4%	-1,1%	5,6%	6,3%
Servicios	0,2%	11,1%	9,5%	-0,2%	8,3%	7,5%
Sin empleo anterior	2,0%	3,1%	-25,6%	0,6%	1,2%	-30,4%
SEXO						
Hombre	0,9%	8,6%	6,5%	-0,4%	5,6%	4,0%
Mujer	0,1%	10,8%	6,7%	0,2%	8,5%	3,0%
EDAD						
Menor de 25 años	-0,5%	-5,6%	-23,4%	-1,3%	-6,4%	-29,3%
Mayor de 25 años	0,6%	11,7%	10,6%	0,0%	9,0%	8,3%

* promedio de lo que va de año