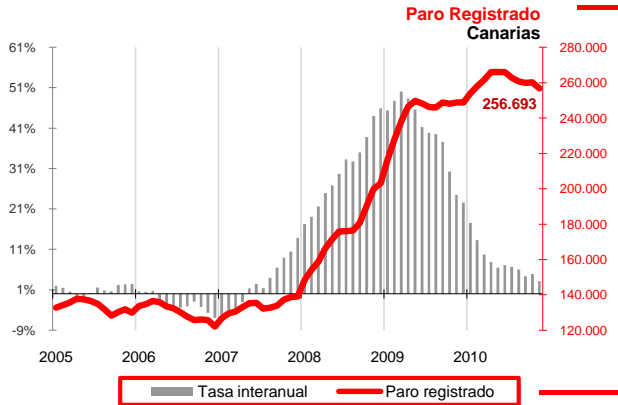


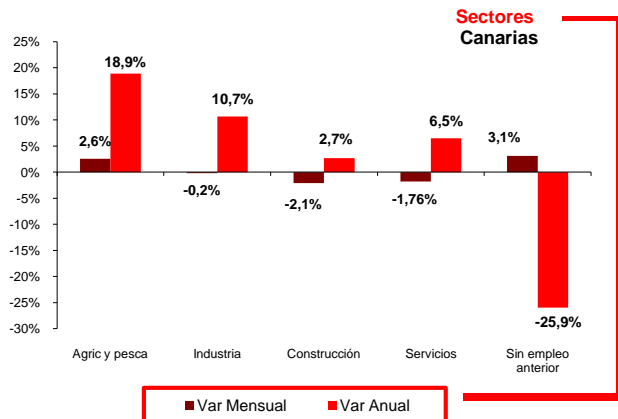
Canarias retoma la senda de reducción del paro tras el traspies de octubre y consigue una disminución mensual del 1,4%, en contra del incremento nacional del 0,6%.

Sin embargo, los 256.693 parados registrados suponen aún un 3,2% más de desempleados en el Archipiélago que hace un año. La agricultura es el único sector que aumenta su paro sobre el mes anterior y la construcción el que más reduce, mientras que el colectivo de parados sin empleo anterior consigue la única caída interanual del paro.



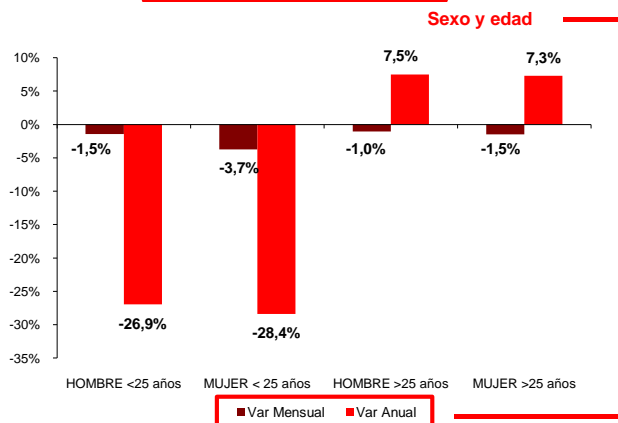
Paro Registrado

Los 256.693 parados registrados en las oficinas de empleo de Canarias al finalizar el mes de noviembre suponen una disminución mensual de 3.580 desempleados (-1,4%) y un aumento de 7.907 sobre los de hace un año (3,2%). En el conjunto del estado español, el paro aumenta en 24.318 personas respecto al mes de octubre hasta los 4.110.294 desempleados, lo que supone una tasa de variación mensual del 0,6%. Por su parte, la tasa anual del 6,2% refleja el incremento de 241.348 parados en un año.



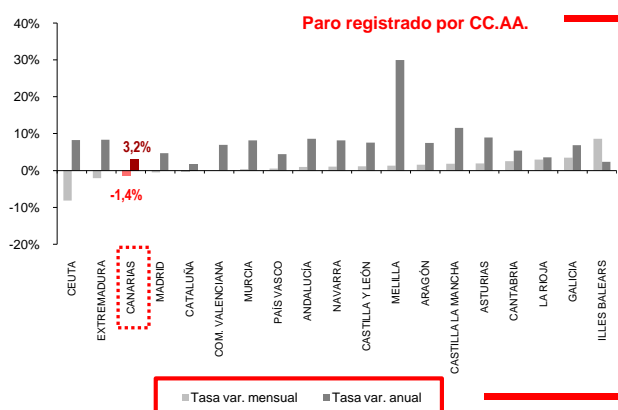
Sectores

Todos los sectores registraron reducciones mensuales en el número de parados, salvo agricultura que los aumentó un 2,6%. La construcción registró el mayor descenso porcentual, con una tasa mensual de -2,1%. Todos los sectores incrementaron su paro anualmente, encabezados por la agricultura que experimentó el mayor crecimiento anual, con una tasa positiva del 18,9%. El colectivo de parados sin empleo anterior sufrió el único descenso anual (-25,9%).



Sexo y edad

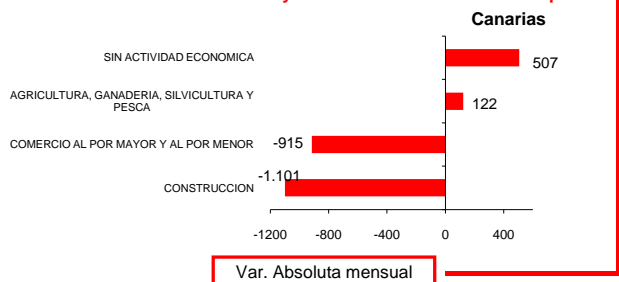
El paro femenino cayó respecto al mes de octubre a una tasa del -1,7% y aumentó un 3,3% sobre la cifra de hace un año. Por su parte, el paro masculino decreció mensualmente aunque a una tasa menor (-1,1%) y el incremento anual fue también menos intenso con un 3,1%. En lo referente a la edad, el desempleo se redujo sobre el mes anterior tanto entre los menores de 25 años (-2,5%), como entre los mayores de esta edad (-1,3%). Las tasas anuales reflejan aumentos en mayores de 25 años del 7,4%, frente a un descenso entre los menores de 25 del 27,6%. El grupo que más redujo su desempleo sobre el mes anterior y sobre el año 2009 fue el de mujeres menores de 25 años con una tasa mensual del -3,7% y una anual del -28,4%. En el lado opuesto, los hombres mayores de 25 años fueron el grupo que más incrementó su paro anualmente (7,3%).



Comunidades Autónomas

Canarias fue la tercera región con mejor evolución del paro respecto al mes anterior con una tasa del -1,4%. La mayor disminución mensual se produjo en Ceuta (-8,2%) y el mayor aumento en Baleares (8,6%). En cuanto a la tasa de variación anual, Canarias es también la tercera región con menor crecimiento del paro (3,2%). Por su parte, Melilla sufre la mayor subida (30%) y Cataluña la menor (1,6%).

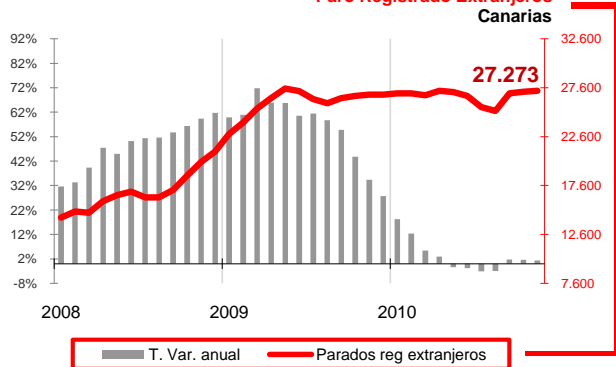
Ramas de actividad con mayores variaciones absolutas de paro



Ramas de actividad

El mayor aumento absoluto sobre el mes anterior lo registran los desempleados sin actividad económica con 507 y los de agricultura, ganadería, silvicultura y pesca con 122, mientras que el mayor descenso se produjo entre los desempleados de construcción con 1.101 personas menos, seguidos del comercio mayor y menor (-915).

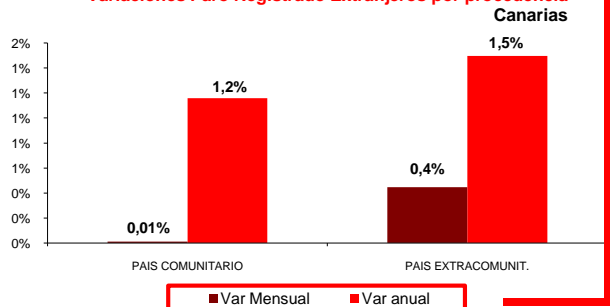
Paro Registrado Extranjeros



Provincial

La provincia de Santa Cruz de Tenerife registró un descenso en el número de parados respecto al mes anterior del 1,7%, con 118.029 desempleados inscritos, mientras que la provincia de Las Palmas contabilizó en octubre 138.664 parados, con un descenso sobre el mes anterior del 1,1%. En cuanto a las tasas de variación anual, Santa Cruz de Tenerife continua reflejando una peor evolución, con un crecimiento del 4,1%, 1,7 puntos por encima del de Las Palmas (2,4%).

Variaciones Paro Registrado Extranjeros por procedencia



Extranjeros

Los desempleados con nacionalidad extranjera en Canarias aumentaron en 84 personas en un mes (0,3%), totalizando 27.273 parados, lo que supone 374 extranjeros parados más que hace un año y una tasa anual del 1,4%. Los desempleados de países comunitarios registraron un leve aumento mensual (0,01%) y anual del 1,2%. Por su parte, los no comunitarios crecieron un 0,4% sobre el mes anterior y un 1,5% en el último año. Los parados extranjeros constituyen el 10,6% del desempleo canario, con un 68,6% procedente de países extracomunitarios.

Regional / Nacional

Tasas de variación	Canarias			España		
	mensual	media*	anual	mensual	media*	anual
Paro registrado	-1,4%	7,8%	3,2%	0,6%	12,1%	6,2%
SECTORES						
Agricultura y pesca	2,6%	8,2%	18,9%	1,9%	21,6%	21,5%
Industria	-0,2%	9,8%	10,7%	-0,4%	4,1%	-2,4%
Construcción	-2,1%	6,1%	2,7%	-0,1%	8,6%	-0,4%
Servicios	-1,8%	9,3%	6,5%	0,7%	12,8%	7,2%
Sin empleo anterior	3,1%	-0,9%	-25,9%	2,4%	27,5%	24,1%
SEXO						
Hombre	-1,1%	6,6%	3,1%	0,6%	11,7%	4,5%
Mujer	-1,7%	8,9%	3,3%	0,6%	12,6%	8,0%
EDAD						
Menor de 25 años	-2,5%	-8,0%	-27,6%	0,5%	3,1%	-0,6%
Mayor de 25 años	-1,3%	10,0%	7,4%	0,6%	13,4%	7,2%
Extranjeros	0,3%	2,8%	1,4%	2,2%	19,4%	10,0%
País Comunitario	0,01%	-0,5%	1,2%	4,1%	17,9%	10,5%
País Extracomunitario	0,4%	4,3%	1,5%	1,4%	20,2%	9,7%

Provincial

Tasas de variación	Santa Cruz de Tenerife			Las Palmas		
	mensual	media*	anual	mensual	media*	anual
Paro registrado	-1,7%	9,1%	4,1%	-1,1%	6,7%	2,4%
SECTORES						
Agricultura y pesca	4,1%	8,2%	19,6%	1,5%	8,2%	18,3%
Industria	-0,4%	12,0%	12,5%	0,0%	8,0%	9,1%
Construcción	-2,3%	6,7%	1,8%	-2,0%	5,4%	3,5%
Servicios	-2,2%	10,7%	6,8%	-1,4%	8,1%	6,2%
Sin empleo anterior	3,9%	0,6%	-21,9%	2,7%	-1,8%	-28,3%
SEXO						
Hombre	-1,2%	8,1%	3,6%	-0,9%	5,4%	2,7%
Mujer	-2,2%	10,2%	4,6%	-1,3%	7,9%	2,2%
EDAD						
Menor de 25 años	-2,7%	-7,3%	-24,6%	-2,4%	-8,5%	-29,9%
Mayor de 25 años	-1,6%	11,3%	7,8%	-1,0%	8,9%	7,1%

* promedio de lo que va de año