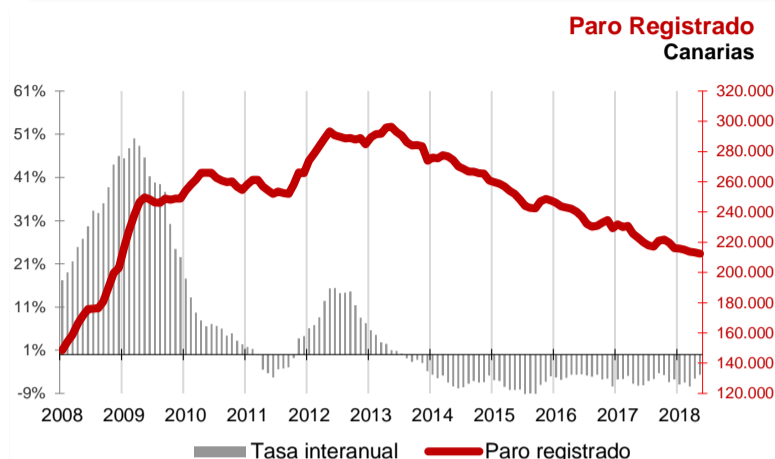




La cifra de paro registrado en Canarias desciende en el mes de mayo en 730 personas (-0,3%), caída muy inferior a la registrada a nivel nacional (-2,5%)

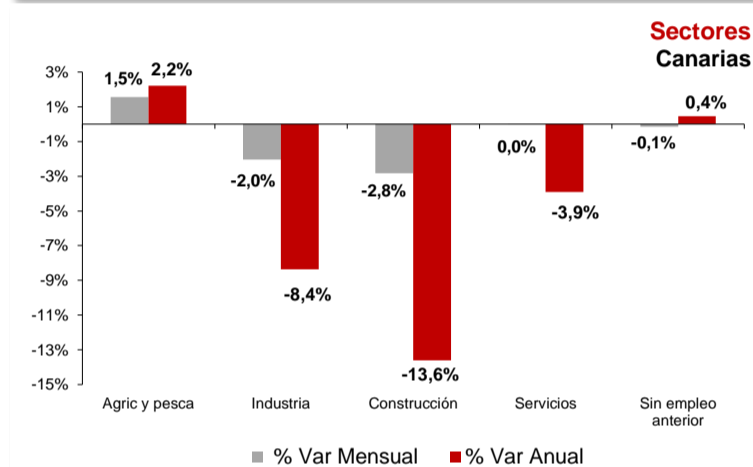
Todos los sectores, excepto el primario, disminuyen su paro mensualmente. La tasa anual mantiene la tendencia de disminución, aunque se desacelera ligeramente tanto en las Islas como en el territorio nacional, -4,6% y -6% respectivamente. La rama de actividad "Construcción" es la que registra nuevamente el mayor descenso de desempleados.



Paro Registrado

Los 212.411 parados registrados en las oficinas de empleo de Canarias al finalizar el mes de mayo suponen un descenso mensual de 730 desempleados (-0,3%) y una caída de 10.338 sobre los de mayo del año 2017 (-4,6%).

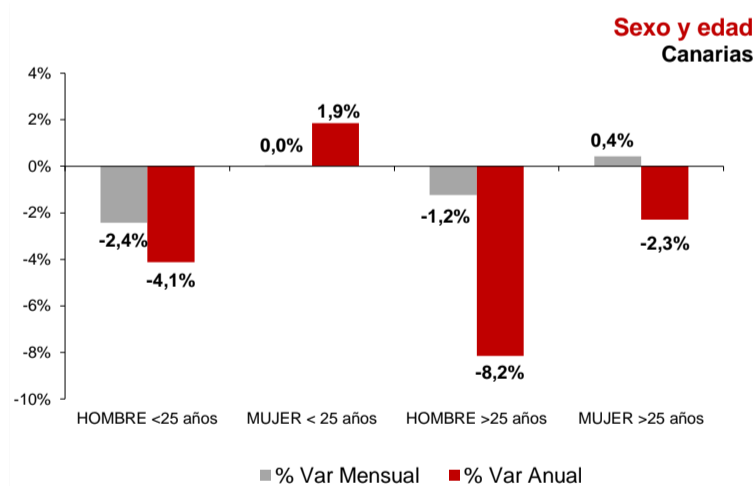
En el total nacional, el paro cae en 83.738 personas respecto al mes anterior hasta los 3.252.130 desempleados, lo que supone un descenso del 2,5%. La tasa anual nacional se sitúa en el -6%, con 208.998 parados menos.



Sectores

El paro descendió en mayo en los sectores de Construcción (-2,8%), Industria (-2%) y en el colectivo "Sin empleo anterior" (-0,1%). El sector servicios no registró variación porcentual, aunque en términos absolutos disminuyó en 9 desempleados, y en Agricultura y Pesca el desempleo aumentó un 1,5%.

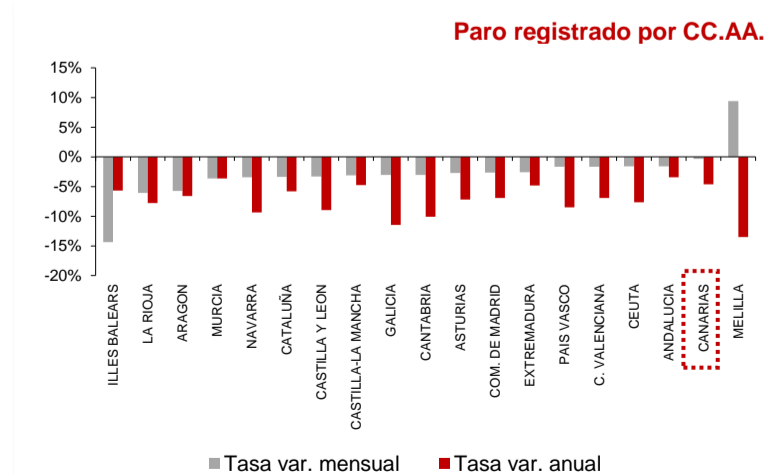
Por lo que se refiere a las tasas anuales, en todos los sectores excepto en Agricultura y Pesca (2,2%) y en el colectivo "Sin empleo anterior" (0,4%) descendió el desempleo, siendo la caída más acusada, al igual que en meses anteriores, la registrada en Construcción (-13,6%), seguida de Industria (-8,4%) y Servicios (-3,9%).



Sexo y edad

El paro femenino aumenta en mayo un 0,4% y la tasa anual refleja una caída del 2,1%. Por su parte, el paro masculino cae un 1,3% en el mes y el descenso anual se cifra en el 7,9%.


Respecto a la edad, el desempleo desciende sobre el mes anterior tanto entre los mayores de 25 años (-0,3%) como entre los menores de esta edad (1,2%). Las tasas anuales reflejan una disminución del 4,9% en los mayores de 25 años y del 1,2% entre los menores de 25 años.



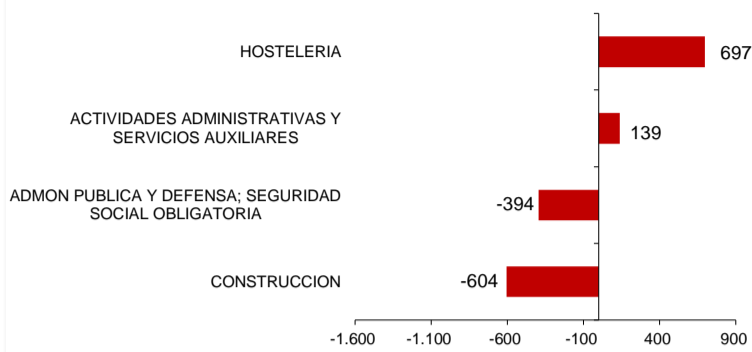
Comunidades Autónomas

En todas las regiones excepto Melilla (9,4%) se ha registrado un descenso del paro respecto al mes anterior, el mayor en las Islas Baleares (-14,4%), seguido de La Rioja (-6,1%) y el menor en Canarias (-0,3%) seguido de Andalucía y Ceuta (-1,6%).

Respecto a la tasa de variación anual, todas las regiones experimentan descensos. La disminución más acusada se produce en Melilla (-13,5%) y la menor en Andalucía (-3,5%). Canarias, con un -4,6%, es la tercera región con menor descenso del desempleo.



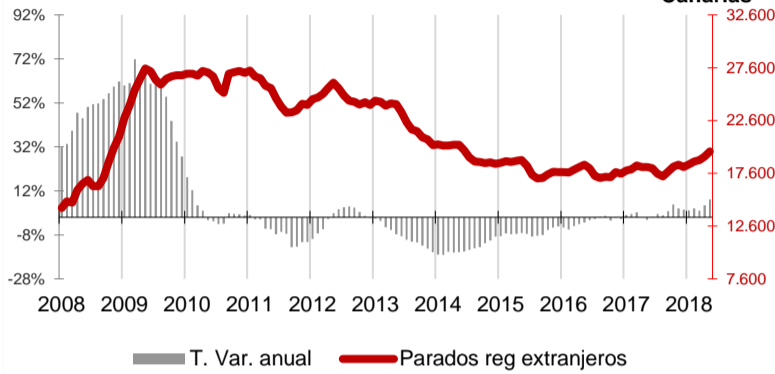
Ramas de actividad con mayor variación mensual absoluta de paro Canarias



Ramas de actividad

El mayor descenso absoluto del paro mensual lo registran los parados de la rama "Construcción" con 604 desempleados menos y los de "Admón. pública y defensa; Seguridad Social obligatoria", que disminuyen en 394 personas. Por el contrario, en las ramas de "Hostelería" y "Actividades administrativas y servicios auxiliares" se producen los mayores aumentos del desempleo, con 697 y 139 parados más, respectivamente.

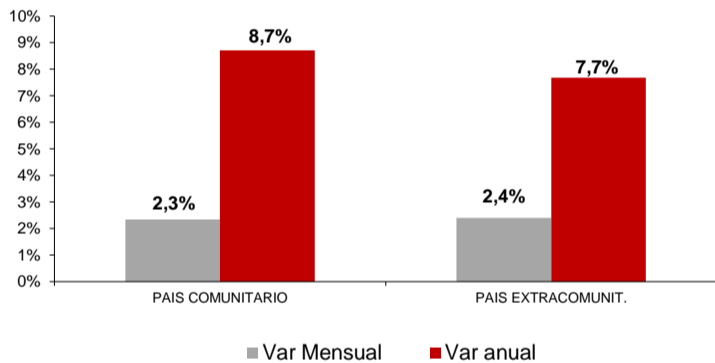
Paro Registrado Extranjeros Canarias



Provincial

En la provincia de Santa Cruz de Tenerife se contabilizó un descenso de 194 parados respecto al mes anterior (-0,2%), con un total de 101.810 desempleados inscritos, mientras que la de Las Palmas registró en mayo 536 parados menos (-0,5%), situando la cifra total en 110.601 desempleados.

Variaciones Paro Registrado Extranjeros por procedencia Canarias



En cuanto a la tasa anual ambas provincias experimentaron descensos. El desempleo disminuyó en Santa Cruz de Tenerife un 3,3% y en Las Palmas un 5,9%. En términos absolutos la caída anual es de 3.426 desempleados en Santa Cruz de Tenerife y de 6.912 en Las Palmas.

Extranjeros

El desempleo de nacionalidad extranjera aumentó en las Islas en 455 parados (2,4%), totalizando 19.652 parados en mayo, lo que supone 1.476 extranjeros parados más que hace un año (8,1%), representando el 9,3% del desempleo canario.

En el mes de mayo se produjo un incremento de extranjeros desempleados comunitarios (2,3%) y también de los no comunitarios (2,4%). La tasa anual refleja un aumento de desempleados comunitarios (8,7%) y no comunitarios (7,7%).

Regional / Nacional		Fuente: SEPE	Canarias				España			
Tasas de variación		Periodo	Ultimo dato	mensual	media*	anual	Ultimo dato	mensual	media*	anual
Paro registrado		may.-18	212.411	-0,3%	-6,2%	-4,6%	3.252.130	-2,5%	-7,1%	-6,0%
SECTORES	Agricultura y pesca	may.-18	5.247	1,5%	0,3%	2,2%	151.229	-5,0%	-8,1%	-6,4%
	Industria	may.-18	8.220	-2,0%	-8,0%	-8,4%	286.390	-2,8%	-10,3%	-9,5%
	Construcción	may.-18	20.762	-2,8%	-15,4%	-13,6%	281.769	-3,8%	-14,7%	-14,3%
	Servicios	may.-18	160.205	-0,01%	-5,4%	-3,9%	2.237.768	-2,3%	-5,6%	-4,5%
	Sin empleo anterior	may.-18	17.977	-0,1%	-1,3%	0,4%	294.974	-0,9%	-6,5%	-5,1%
SEXO	Hombre	may.-18	91.185	-1,3%	-9,4%	-7,9%	1.347.140	-3,7%	-10,0%	-8,9%
	Mujer	may.-18	121.226	0,4%	-3,6%	-2,1%	1.904.990	-1,6%	-4,8%	-3,9%
EDAD	Menor de 25 años	may.-18	13.605	-1,2%	-3,8%	-1,2%	257.056	-3,7%	-7,2%	-4,1%
	Mayor de 25 años	may.-18	44.509	-0,9%	-9,1%	-6,6%	46.676	-1,7%	-9,7%	-9,0%
Extranjeros		may.-18	19.652	2,4%	4,8%	8,1%	388.382	-3,7%	-3,9%	-2,8%
País Comunitario		may.-18	8.422	2,3%	5,9%	8,7%	135.639	-3,7%	-4,7%	-3,6%
País Extracomunitario		may.-18	11.230	2,4%	3,9%	7,7%	252.743	-3,8%	-3,5%	-2,3%

Provincial

Tasas de variación		Santa Cruz de Tenerife				Las Palmas				
		Ultimo dato	mensual	media*	anual	Ultimo dato	mensual	media*	anual	
Paro registrado		may.-18	101.810	-0,2%	-5,4%	-3,3%	110.601	-0,5%	-6,9%	-5,9%
SECTORES	Agricultura y pesca	may.-18	2.788	1,7%	2,2%	6,6%	2.459	1,4%	-1,9%	-2,3%
	Industria	may.-18	4.025	-1,40%	-6,0%	-3,6%	4.195	-2,6%	-9,7%	-12,5%
	Construcción	may.-18	10.697	-1,3%	-13,8%	-10,0%	10.065	-4,4%	-17,0%	-17,1%
	Servicios	may.-18	75.493	-0,02%	-5,1%	-3,3%	84.712	0,0%	-5,7%	-4,4%
	Sin empleo anterior	may.-18	8.807	-0,3%	2,6%	4,1%	9.170	0,0%	-4,7%	-2,8%
SEXO	Hombre	may.-18	44.509	-0,89%	-9,1%	-6,6%	46.676	-1,73%	-9,7%	-9,0%
	Mujer	may.-18	57.301	0,4%	-2,2%	-0,5%	63.925	0,4%	-4,7%	-3,4%
EDAD	Menor de 25 años	may.-18	6.233	-1,67%	-4,0%	-1,1%	7.372	-0,8%	-3,5%	-1,3%
	Mayor de 25 años	may.-18	95.577	-0,1%	-5,5%	-3,4%	103.229	-0,5%	-7,2%	-6,2%

* promedio de lo que va de año