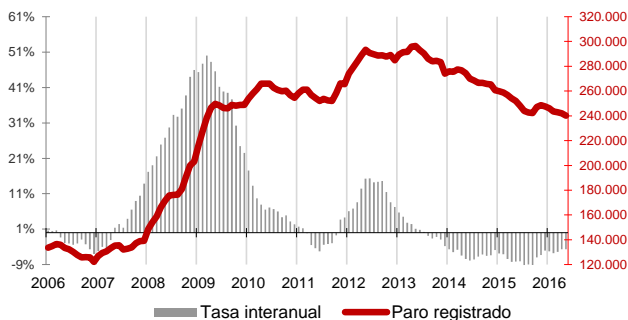




La caída del paro en el mes de mayo en Canarias ha sido del 0,8%, 2,2 puntos inferior a la registrada a nivel nacional (-3%)

El desempleo sigue descendiendo respecto al año anterior tanto en las Islas (-4,8%) como en el conjunto nacional (-7,7%) y, por primera vez desde hace casi siete años, la cifra total de desempleados a nivel nacional baja de los 4 millones de personas. Todos los sectores, excepto el colectivo "sin empleo anterior" disminuyen su paro mensualmente. Al igual que el mes anterior, aumenta la tasa anual de parados menores de 25 años.

Paro Registrado Canarias

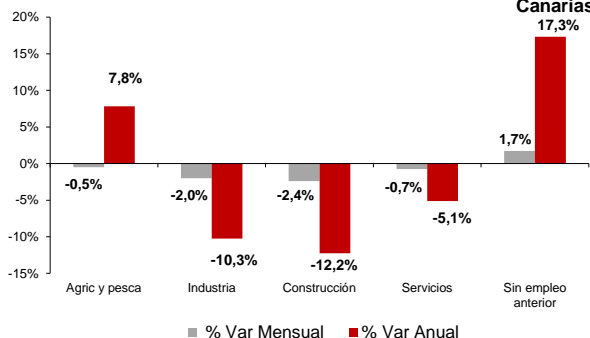


Paro Registrado

Los 240.067 parados registrados en las oficinas de empleo de Canarias al finalizar el mes de mayo suponen un descenso mensual de 1.996 desempleados (-0,8%) y una caída de 11.874 sobre los de mayo del año 2015 (-4,7%).

En el total nacional, el paro disminuye en 119.768 personas respecto al mes anterior hasta los 3.891.403 desempleados, lo que supone una caída del 3% y el primer descenso por debajo de los 4 millones de parados desde agosto de 2010. La tasa anual nacional se sitúa en el -7,7%, con 323.628 parados menos.

Sectores Canarias

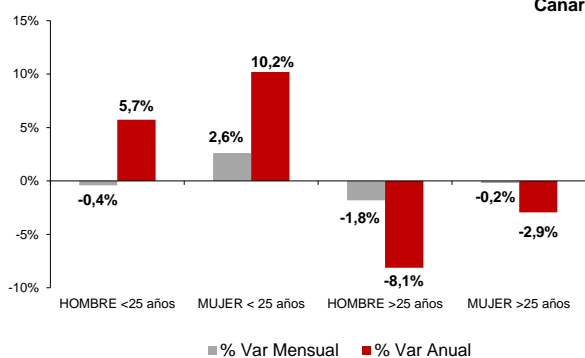


Sectores

El paro descendió en mayo en Agricultura y Pesca (-0,5%), Construcción (-2,4%), Industria (-2%) y Servicios (-0,7%). Por el contrario, el colectivo "Sin empleo anterior" fue el único que registró un aumento mensual de la cifra de desempleados (1,7%).

Por lo que se refiere a las tasas anuales, en todos los sectores excepto en Agricultura y Pesca (7,8%) y en el colectivo "Sin empleo anterior" (17,3%) descendió el desempleo, siendo la caída más acusada, al igual que en meses anteriores, la registrada en Construcción (-12,2%), seguida de Industria (-10,3%) y Servicios (-5,1%).

Sexo y edad Canarias

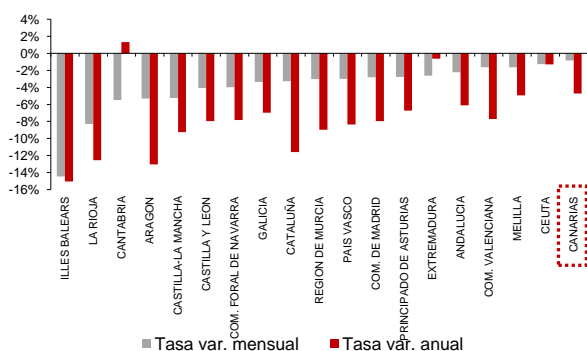


Sexo y edad

El paro femenino no registra variación porcentual en mayo y la tasa anual refleja una caída del 2,3%. Por su parte, el paro masculino cae un 1,7% en el mes y el descenso anual se cifra en el 7,4%.

Respecto a la edad, el desempleo disminuye sobre el mes anterior entre los mayores de 25 años (-0,9%), mientras que aumenta entre los menores de esta edad (1,1%). Las tasas anuales reflejan un descenso del 5,4% de los mayores de 25 años y un aumento del 7,9% entre los menores de 25 años.

Paro registrado por CC.AA.

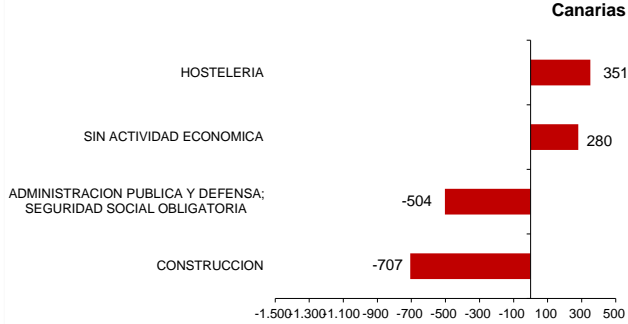


Comunidades Autónomas

En todas las regiones se ha registrado un descenso del paro respecto al mes anterior, el mayor en Baleares (-14,5%), seguido de La Rioja (-8,3%) y el menor en Canarias (-0,8%), seguido de Ceuta (-1,3%).

Respecto a la tasa de variación anual, todas las regiones, excepto Cantabria (1,3%), experimentan descensos. La disminución más acusada se produce en Baleares (-15%) y la menor en Extremadura (-0,6%).

Ramas de actividad con mayor variación mensual absoluta de paro Canarias



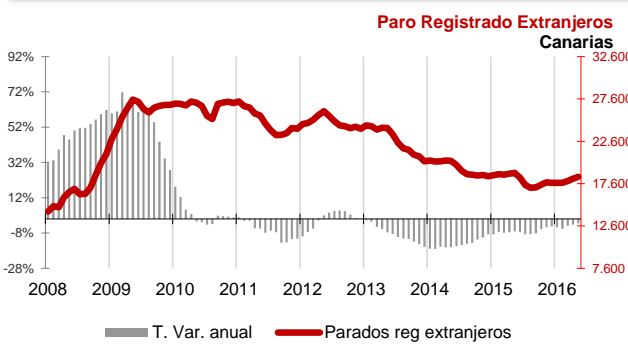
Ramas de actividad

La mayor caída absoluta del paro mensual la registran los parados de la rama "Construcción" con 707 desempleados menos y los de "Administración Pública y Defensa; Seguridad Social obligatoria", que disminuyen en 504 personas. Por el contrario, en las ramas de "Hostelería" y "Sin actividad económica" se producen los mayores aumentos del desempleo, con 351 y 280 parados más, respectivamente.

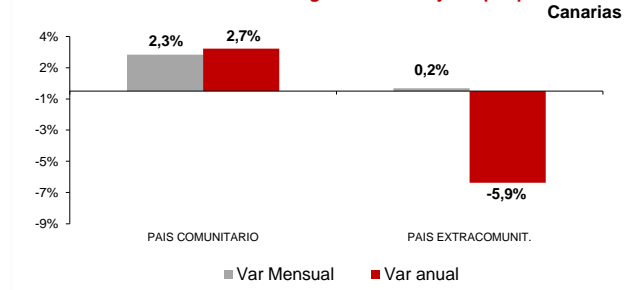
Provincial

En la provincia de Santa Cruz de Tenerife se contabilizó un descenso de 775 parados respecto al mes anterior (-0,7%), con un total de 114.123 desempleados inscritos, mientras que la de Las Palmas registró en mayo 1.221 parados menos (-1%), situando la cifra total en 125.944 desempleados.

En cuanto a la tasa anual ambas provincias experimentaron descensos. El desempleo disminuyó en Santa Cruz de Tenerife un 2,3% y en Las Palmas un 6,8%. En términos absolutos la caída anual es de 2.687 desempleados en Santa Cruz de Tenerife y de 9.187 en Las Palmas.



Variaciones Paro Registrado Extranjeros por procedencia Canarias



Extranjeros

El desempleo de nacionalidad extranjera aumentó en las Islas en 195 parados (1,1%), totalizando 18.395 parados en mayo, lo que supone 464 extranjeros parados menos que hace un año (-2,5%), representando el 7,7% del desempleo canario.

En el mes de mayo se produjo un aumento de extranjeros desempleados comunitarios (2,3%) y no comunitarios (0,2%). La tasa anual refleja una caída de desempleados no comunitarios (-5,9%) y un incremento de los comunitarios (2,7%).

Regional / Nacional

Fuente: SEPE

Tasas de variación	Periodo	Canarias				España				
		Ultimo dato	mensual	media*	anual	Ultimo dato	mensual	media*	anual	
Paro registrado	may.-16	240.067	-0,8%	-5,2%	-4,7%	3.891.403	-3,0%	-7,9%	-7,7%	
SECTORES	Agricultura y pesca	may.-16	6.360	-0,5%	1,2%	7,8%	188.224	-6,0%	-7,2%	-3,7%
	Industria	may.-16	9.950	-2,0%	-9,2%	-10,3%	366.676	-2,5%	-12,4%	-11,6%
	Construcción	may.-16	28.797	-2,4%	-13,5%	-12,2%	409.757	-3,6%	-15,2%	-14,5%
	Servicios	may.-16	178.391	-0,74%	-4,3%	-5,1%	2.579.526	-2,9%	-5,9%	-6,1%
	Sin empleo anterior	may.-16	16.569	1,7%	3,2%	17,3%	347.220	-1,3%	-8,0%	-8,1%
SEXO	Hombre	may.-16	110.155	-1,7%	-7,6%	-7,4%	1.736.578	-3,9%	-10,5%	-10,1%
	Mujer	may.-16	129.912	0,0%	-2,9%	-2,3%	2.154.825	-2,2%	-5,6%	-5,7%
EDAD	Menor de 25 años	may.-16	13.650	1,1%	-7,5%	7,9%	324.888	-4,7%	-11,2%	-12,4%
	Mayor de 25 años	may.-16	53.736	-1,4%	-5,7%	-4,0%	56.419	-2,0%	-9,4%	-10,4%
Extranjeros	may.-16	18.395	1,1%	-4,0%	-2,5%	452.291	-4,3%	-9,6%	-8,8%	
País Comunitario	may.-16	7.700	2,3%	1,2%	2,7%	156.290	-4,3%	-9,4%	-8,1%	
País Extracomunitario	may.-16	10.695	0,2%	-7,3%	-5,9%	296.001	-4,2%	-9,7%	-9,1%	

Provincial

Tasas de variación	Periodo	Santa Cruz de Tenerife				Las Palmas				
		Ultimo dato	mensual	media*	anual	Ultimo dato	mensual	media*	anual	
Paro registrado	may.-16	114.123	-0,7%	-3,6%	-2,3%	125.944	-1,0%	-6,6%	-6,8%	
SECTORES	Agricultura y pesca	may.-16	3.551	0,3%	6,0%	18,7%	2.809	-1,5%	-4,3%	-3,4%
	Industria	may.-16	4.777	-2,23%	-7,1%	-7,3%	5.173	-1,8%	-11,0%	-12,8%
	Construcción	may.-16	14.700	-1,9%	-12,2%	-9,0%	14.097	-2,9%	-14,8%	-15,4%
	Servicios	may.-16	83.403	-0,61%	-2,8%	-3,2%	94.988	-0,9%	-5,5%	-6,8%
	Sin empleo anterior	may.-16	7.692	1,5%	5,7%	20,8%	8.877	1,9%	1,1%	14,5%
SEXO	Hombre	may.-16	53.736	-1,40%	-5,7%	-4,0%	56.419	-2,03%	-9,4%	-10,4%
	Mujer	may.-16	60.387	0,0%	-1,7%	-0,7%	69.525	-0,1%	-4,0%	-3,7%
EDAD	Menor de 25 años	may.-16	6.353	1,68%	-4,1%	14,4%	7.297	0,5%	-10,1%	2,8%
	Mayor de 25 años	may.-16	107.770	-0,8%	-3,6%	-3,1%	118.647	-1,0%	-6,3%	-7,3%

* promedio de lo que va de año