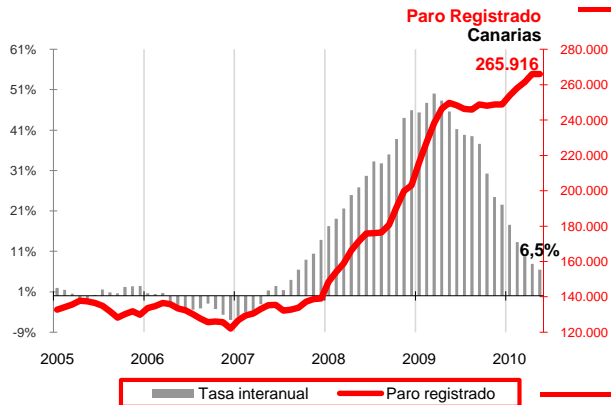


Paro Registrado Canarias

MAYO 2010

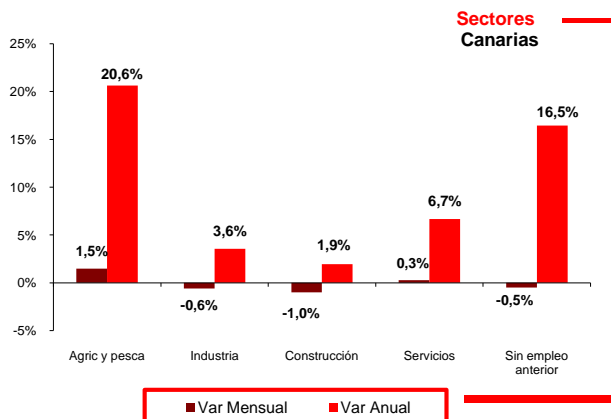
La ligera reducción mensual del paro registrado en Canarias de 126 personas coloca la cifra en 265.916 desempleados, 16.255 más que hace un año.

Los descensos mensuales en el paro de construcción, industria y entre los que tratan de acceder a un empleo por primera vez compensan los incrementos de agricultura y servicios, aunque todos los sectores soportan aumentos anuales. Tan sólo los hombres menores de 25 años y los extranjeros extracomunitarios disminuyeron su desempleo en un año



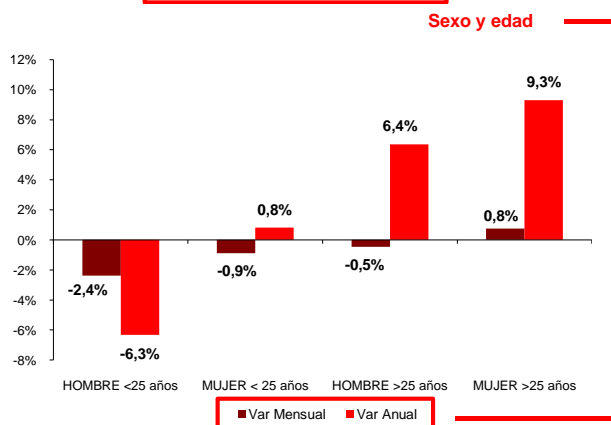
Paro Registrado

Los 265.916 parados registrados en las oficinas de empleo de Canarias al finalizar el mes de mayo suponen una reducción mensual de 126 desempleados (-0,05%) y un aumento de 16.255 sobre los de hace un año (6,5%). En el conjunto del estado español, el paro desciende en 76.223 personas respecto al mes de mayo hasta los 4.066.202 desempleados, lo que supone una tasa de variación mensual del -1,8%. Por su parte, la tasa anual del 12,3% refleja el incremento de 446.063 parados en un año.



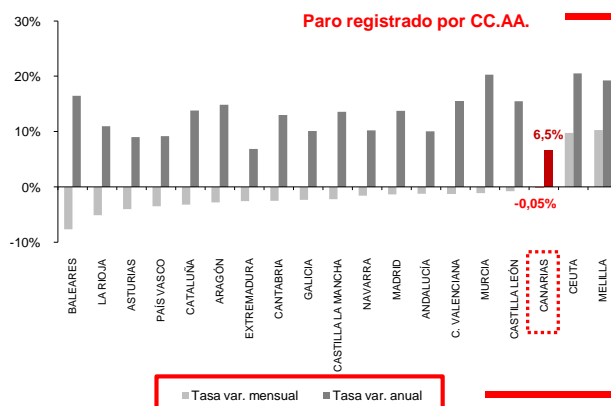
Sectores

Agricultura (1,5%) y servicios (0,3%) registraron aumentos mensuales en el número de parados, mientras que los descensos se produjeron en construcción (-1%), e industria (-0,6%). Por su parte, el colectivo de parados sin empleo anterior disminuyó un 0,5% en un mes. Asimismo, fue la agricultura el sector que experimentó la mayor variación anual, con una tasa positiva del 20,6%, seguido de servicios con un 6,7%, industria con un 3,6% y construcción con un 1,9%. También el colectivo de parados sin empleo anterior sufrió un importante crecimiento anual del 16,5%.



Sexo y edad

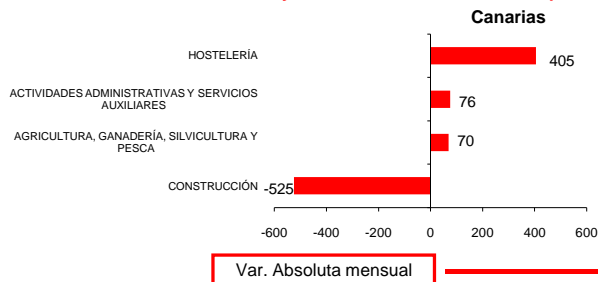
El paro femenino avanzó respecto al mes anterior un 0,6% y sobre la cifra de hace un año un 8,3%. Por su parte, el paro masculino disminuyó mensualmente (-0,7%), aunque aumentó anualmente (4,7%). En lo referente a la edad, el desempleo se incrementó sobre el mes anterior entre los menores de 25 años (0,2%) mientras que entre los mayores de esta edad se redujo un 1,7%. Sin embargo, las tasas anuales reflejan un crecimiento del paro en mayores de 25 años (7,9%) frente a un descenso entre los menores de 25 años (-3%). El grupo que más incrementó su paro sobre abril fue el de mujeres mayores de 25 años (0,8%), al igual que sobre mayo de 2009 (9,3%). En el lado opuesto, los hombres menores de 25 años fueron el único grupo que redujo su paro anualmente (-6,3%)



Comunidades Autónomas

Canarias registró el tercer puesto con peor comportamiento del paro sobre abril (-0,05%). La mayor tasa mensual se produjo en Melilla (10,3%), mientras que Baleares experimentó la mayor reducción (-7,7%). Respecto a la tasa de variación anual, Canarias ocupa el primer lugar con menor crecimiento del paro (6,5%). Por su parte, Ceuta sufre la mayor subida (20,5%).

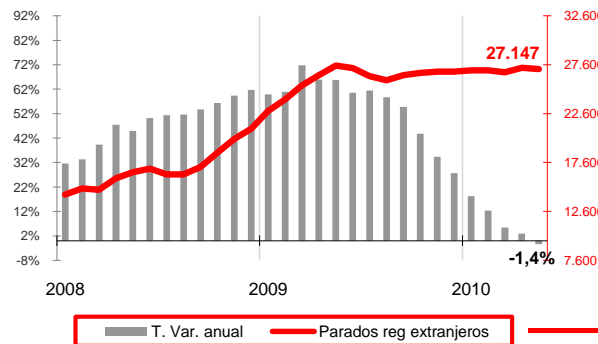
Ramas de actividad con mayores variaciones absolutas de paro



Ramas de actividad

El mayor aumento absoluto sobre el mes anterior lo registran los desempleados de hostelería, con 405 parados más, seguidos de las actividades administrativas y servicios auxiliares en 76 y agricultura con 70 más. El mayor descenso se produjo entre los desempleados de construcción con 525 menos.

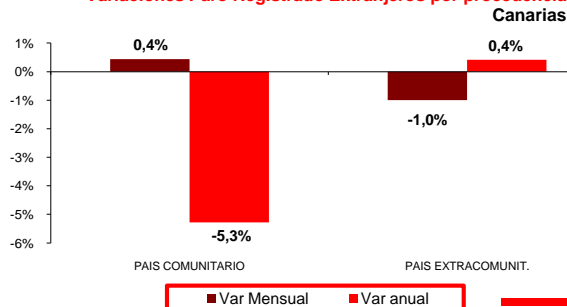
Paro Registrado Extranjeros



Provincial

La provincia de Santa Cruz de Tenerife registró un aumento en el número de parados respecto al mes de abril del 0,1%, con 121.216 desempleados inscritos, mientras que la provincia de Las Palmas contabiliza 144.700 parados, con una reducción del 0,2% sobre el mes anterior. En cuanto a las tasas de variación anual, Santa Cruz de Tenerife refleja una peor evolución, con un crecimiento del 8,6%, 3,8 puntos por encima del de Las Palmas (4,8%). El mayor incremento porcentual mensual y anual se produjo en el sector agrícola en ambas provincias.

Variaciones Paro Registrado Extranjeros por procedencia



Extranjeros

Los desempleados con nacionalidad extranjera en Canarias disminuyen en 156 personas, totalizando 27.147 parados y lo que supone 377 extranjeros parados menos que hace un año y una tasa anual del -1,4%. Los desempleados de países comunitarios registraron un aumento mensual del 0,4% y un descenso anual del 2,8%. Por su parte, los extracomunitarios descendieron un 1% sobre el mes anterior pero aumentaron un 0,4% en el último año. En Canarias, el 10,2% de los parados son extranjeros, de los que el 69,9% proceden de países extracomunitarios.

Regional / Nacional

Tasas de variación	Canarias			España		
	mensual	media*	anual	mensual	media*	anual
Paro registrado	0,0%	10,8%	6,5%	-1,8%	16,3%	12,3%
SECTORES						
Agricultura y pesca	1,5%	-2,5%	20,6%	-1,2%	17,0%	32,6%
Industria	-0,6%	12,6%	3,6%	-2,2%	9,6%	2,7%
Construcción	-1,0%	7,7%	1,9%	-2,6%	15,4%	6,9%
Servicios	0,3%	12,1%	6,7%	-1,9%	16,8%	12,8%
Sin empleo anterior	-0,5%	10,2%	16,5%	1,2%	26,4%	36,0%
SEXO						
Hombre	-0,7%	9,0%	4,7%	-2,4%	16,6%	11,8%
Mujer	0,6%	12,7%	8,3%	-1,2%	15,9%	12,8%
EDAD						
Menor de 25 años	-1,7%	0,5%	-3,0%	-3,2%	5,5%	3,1%
Mayor de 25 años	0,2%	12,2%	7,9%	-1,7%	17,8%	13,6%
Extranjeros	-0,6%	7,0%	-1,4%	-2,6%	25,0%	21,2%
País Comunitario	0,4%	2,8%	-5,3%	-2,8%	23,1%	18,2%
País Extracomunitario	-1,0%	9,0%	0,4%	-2,5%	25,9%	22,6%

Provincial

Tasas de variación	Santa Cruz de Tenerife			Las Palmas		
	mensual	media*	anual	mensual	media*	anual
Paro registrado	0,1%	12,5%	8,6%	-0,2%	9,4%	4,8%
SECTORES						
Agricultura y pesca	2,1%	-6,7%	20,6%	1,0%	0,7%	20,6%
Industria	-0,1%	14,1%	6,4%	-1,0%	11,3%	1,2%
Construcción	-1,3%	9,0%	3,8%	-0,6%	6,5%	0,0%
Servicios	0,6%	14,5%	9,5%	0,1%	10,3%	4,5%
Sin empleo anterior	0,4%	10,7%	16,6%	-1,0%	10,0%	16,4%
SEXO						
Hombre	-0,7%	9,0%	4,7%	-0,7%	9,0%	4,7%
Mujer	0,6%	12,7%	8,3%	0,6%	12,7%	8,3%
EDAD						
Menor de 25 años	-1,7%	0,5%	-3,0%	-1,7%	0,5%	-3,0%
Mayor de 25 años	0,2%	12,2%	7,9%	0,2%	12,2%	7,9%

* promedio de lo que va de año