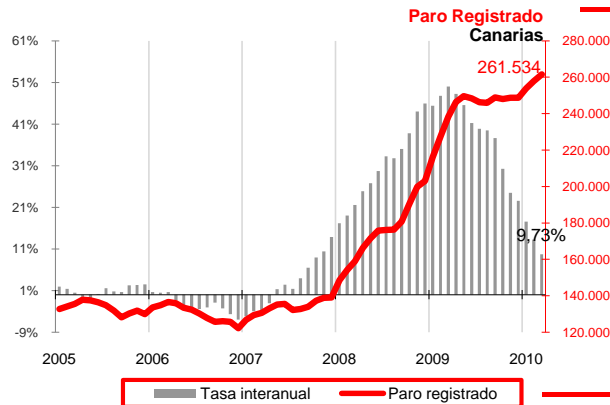


# Paro Registrado Canarias

MARZO 2010

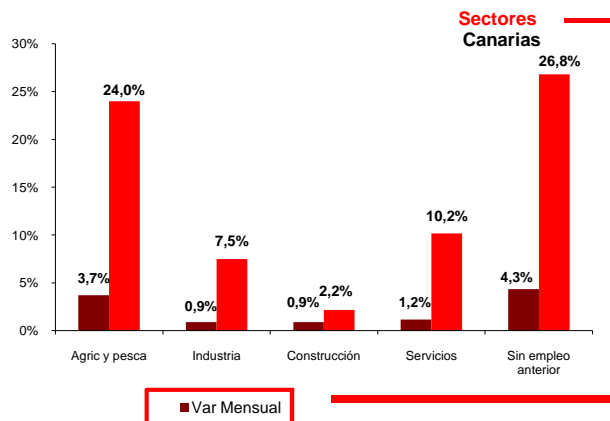
Canarias sufre el tercer incremento mensual consecutivo del paro, con 3.595 desempleados más que el mes anterior y 23.190 más que hace un año, alcanzando la cifra de 261.534 parados.

Las tasas de crecimiento se desaceleran hasta el 1,4% mensual y el 9,7% anual. La agricultura es el sector que soporta la mayor variación porcentual mensual y anual. Destacan también las altas tasas de incremento entre los parados sin empleo anterior



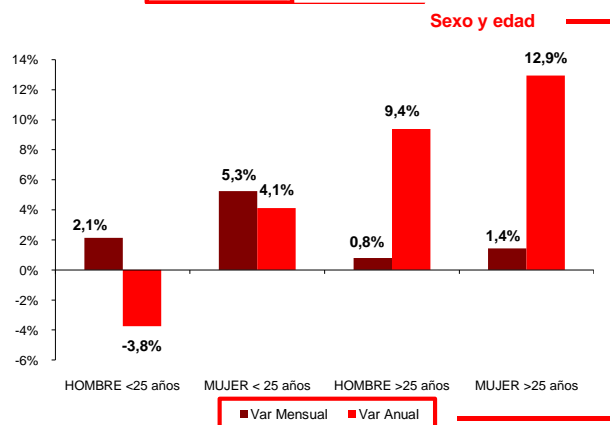
## Paro Registrado

Los 261.534 parados registrados en las oficinas de empleo de Canarias al finalizar el mes de marzo suponen un aumento mensual de 3.595 desempleados (1,4%) y 23.190 más que hace un año (9,73%). En el conjunto del estado español, el paro alcanza los 4.166.613 desempleados, aumentando en 35.988 personas respecto al mes de febrero y 561.211 en un año, lo que supone una tasa de variación mensual del 0,9% y una anual del 15,6%.



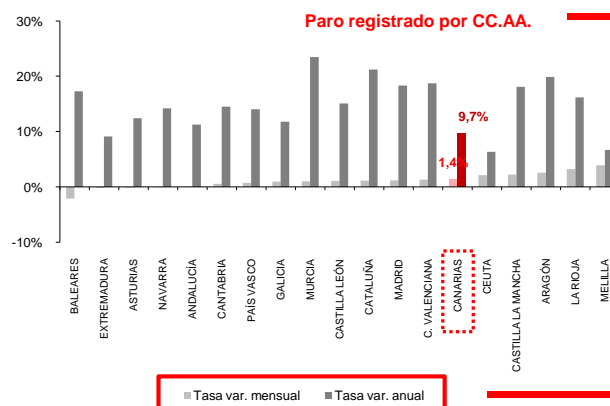
## Sectores

Todos los sectores registraron aumentos mensuales en el número de parados, produciéndose el mayor incremento en agricultura (3,7%), seguido de servicios (1,2%) e industria y construcción (ambas con 0,9%). Por su parte, el colectivo de parados sin empleo anterior aumentó un 4,3%. También fue la agricultura el sector que experimentó la mayor variación anual, con una tasa positiva del 24%. Servicios se incrementó un 10,2% en un año, industria un 7,5% y construcción un 2,2%. El colectivo de parados sin empleo anterior sufrió un importante crecimiento anual (26,8%).



## Sexo y edad

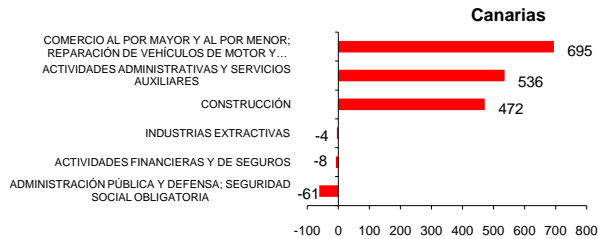
El paro femenino creció respecto al mes anterior un 1,8% y sobre la cifra de hace un año un 11,9%. El paro masculino también aumentó mensualmente (1%) y anualmente (7,6%). Por edad, el paro se incrementó más mensualmente entre los menores de 25 años (3,6%) que entre los mayores de esta edad (1,1%). Sin embargo, las tasas anuales reflejan un crecimiento del paro en mayores de 25 años (11,2%) frente a un descenso entre los menores de 25 (-0,2%). El grupo que más incrementó su paro sobre febrero fue el de mujeres menores de 25 años (5,3%), mientras que sobre marzo de 2009 fue el de mujeres mayores de 25 años (12,9%). Los hombres menores de 25 años redujeron su paro un 3,8%



## Comunidades Autónomas

Canarias registró el sexto puesto con mayor aumento del paro sobre febrero (1,4%). La mayor tasa mensual se produjo en Melilla (3,9%), mientras que Baleares obtuvo la mayor reducción (-2,1%). Respecto a la tasa de variación anual, Canarias ocupa el cuarto lugar con menor crecimiento del paro (9,7%). La Región de Murcia sufre la mayor subida (23,5%) y Ceuta la menor (6,3%).

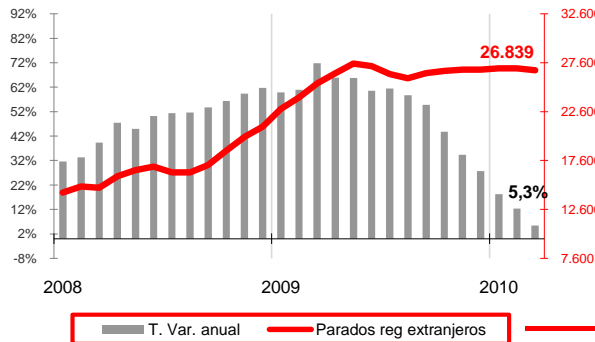
## Ramas de actividad con mayores variaciones absolutas de paro



## Ramas de actividad

El mayor aumento absoluto sobre el mes anterior lo registran los desempleados del comercio mayorista y minorista, con 695 parados más, seguido de actividades administrativas y servicios auxiliares con 536 más. El mayor descenso se produjo en los desempleados de administración pública y defensa, con 61 desempleados menos.

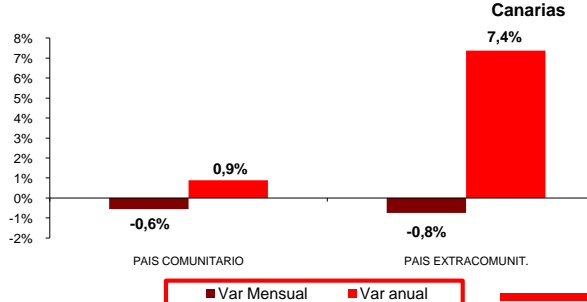
## Paro Registrado Extranjeros Canarias



## Provincial

La provincia de Santa Cruz de Tenerife registró un aumento en el número de parados respecto al mes de febrero del 1,8%, con 119.365 desempleados inscritos, mientras que la provincia de Las Palmas alcanzó los 142.169 parados, con un 1% de aumento sobre el mes anterior. El mayor incremento mensual y anual se produjo en el sector agrícola en ambas provincias. Las tasas de variación anual reflejan una peor evolución en Santa Cruz de Tenerife, con un crecimiento del 11,6%, 3,4 puntos por encima del de Las Palmas (8,2%).

## Variaciones Paro Registrado Extranjeros por procedencia



## Extranjeros

Los desempleados con nacionalidad extranjera en Canarias se redujeron en 187 personas, totalizando 26.839 parados. La tasa de variación anual se desacelera hasta el 5,3%, lo que supone 1.361 extranjeros parados más que hace un año. Los desempleados de países comunitarios registraron un descenso mensual del 0,6% y un aumento del 0,9% anual. Por su parte, los extracomunitarios disminuyeron un 0,8% sobre el mes anterior pero crecieron un 7,4% en el último año. En Canarias, el 10,3% de los parados son extranjeros, de los que el 69,9% proceden de países extracomunitarios.

## Regional / Nacional

Tasas de variación	Canarias			España		
	mensual	media*	anual	mensual	media*	anual
Paro registrado	1,4%	13,4%	9,7%	0,9%	18,5%	15,6%
SECTORES						
Agricultura y pesca	3,7%	-14,5%	24,0%	6,3%	8,3%	28,8%
Industria	0,9%	19,0%	7,5%	0,6%	14,0%	7,6%
Construcción	0,9%	12,2%	2,2%	-0,1%	21,5%	10,3%
Servicios	1,2%	15,6%	10,2%	0,4%	19,1%	15,6%
Sin empleo anterior	4,3%	5,1%	26,8%	5,5%	19,2%	44,3%
SEXO						
Hombre	1,0%	11,6%	7,6%	0,6%	19,5%	16,1%
Mujer	1,8%	15,3%	11,9%	1,1%	17,6%	15,1%
EDAD						
Menor de 25 años	3,6%	2,8%	-0,2%	1,8%	7,1%	4,3%
Mayor de 25 años	1,1%	14,9%	11,2%	0,8%	20,2%	17,2%
Extranjeros	-0,7%	11,7%	5,3%	2,1%	27,1%	24,1%
País Comunitario	-0,6%	7,6%	0,9%	1,7%	26,1%	19,9%
País Extracomunitario	-0,8%	13,6%	7,4%	2,3%	27,6%	26,1%

## Provincial

Tasas de variación	Santa Cruz de Tenerife			Las Palmas		
	mensual	media*	anual	mensual	media*	anual
Paro registrado	1,8%	14,9%	11,6%	1,0%	12,2%	8,2%
SECTORES						
Agricultura y pesca	3,6%	-19,4%	22,9%	3,8%	-10,4%	24,8%
Industria	0,8%	19,2%	11,2%	1,0%	18,7%	4,4%
Construcción	1,5%	12,8%	4,7%	0,3%	11,6%	-0,4%
Servicios	1,6%	17,7%	12,6%	0,8%	13,9%	8,3%
Sin empleo anterior	5,4%	5,7%	26,8%	3,7%	4,7%	26,8%
SEXO						
Hombre	1,3%	13,5%	9,9%	0,7%	9,9%	5,6%
Mujer	2,4%	16,4%	13,4%	1,4%	14,4%	10,7%
EDAD						
Menor de 25 años	4,1%	2,4%	0,2%	3,2%	3,0%	-0,5%
Mayor de 25 años	1,6%	16,6%	13,2%	0,7%	13,5%	9,5%

\* promedio de lo que va de año