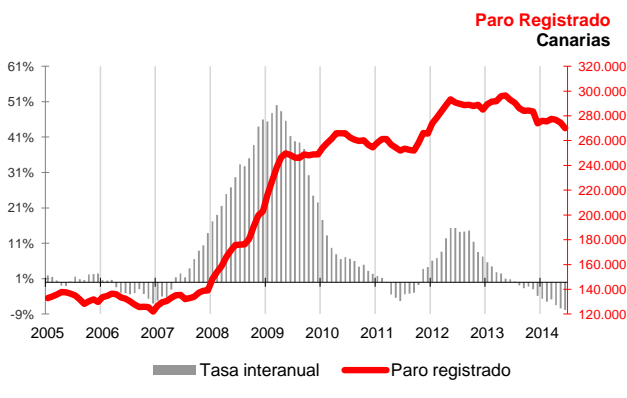


La caída mensual del paro ha sido del 1,6%, inferior a la producida en el conjunto nacional (-2,7%)

La tasa de variación anual continúa descendiendo y se sitúa en el -7,8%, superior a la registrada a nivel nacional (-6,6%). En todos los sectores de actividad desciende mensual y anualmente el número de desempleados registrados y sólo el colectivo "Sin empleo anterior" aumenta el número de parados en el último año.



### Paro Registrado

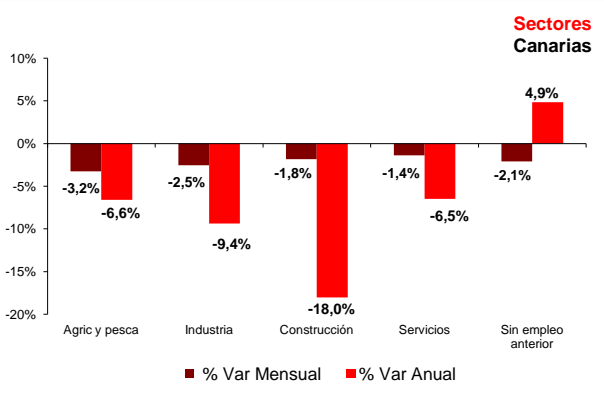
Los 270.059 parados registrados en las oficinas de empleo de Canarias al finalizar el mes de junio suponen un descenso mensual de 4.353 desempleados (-1,6%) y una caída de 22.995 sobre los de junio del año 2013 (-7,8%).

En el total nacional, el paro cae en 122.684 personas respecto al mes anterior, hasta los 4.449.701 desempleados, lo que supone un descenso del 2,7%. La tasa anual nacional se sitúa en el -6,6%, con una caída de 313.979 parados.

### Sectores

El paro disminuyó en mayo en todos los sectores. El mayor descenso relativo mensual lo registró el sector de Agricultura y Pesca (-3,2%), seguido de Industria (-2,5%), el colectivo "Sin empleo anterior" (-2,1%), Construcción (-1,8%) y, finalmente, Servicios con una caída del 1,4%.

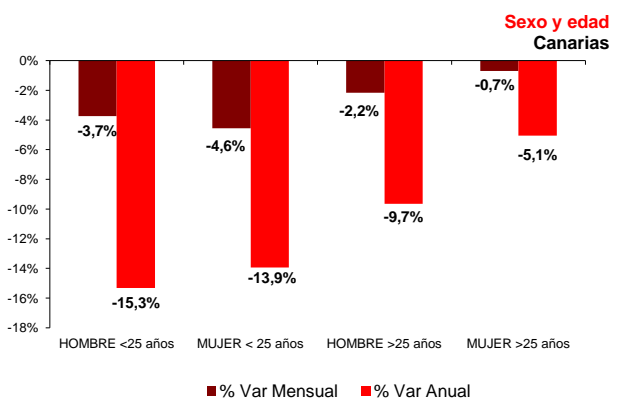
Por lo que se refiere a las tasas anuales, el colectivo "Sin empleo anterior" es el único que registra un aumento en su número de parados (4,9%). En el resto de sectores descendió el desempleo, siendo la caída más acusada, al igual que en meses anteriores, la registrada en Construcción (-18%), seguida de Industria (-9,4%), Agricultura y Pesca (-6,6%) y, finalmente, Servicios (-6,5%).



### Sexo y edad

El paro femenino desciende en junio a una tasa mensual del -0,9% y la tasa anual refleja una disminución del 5,7%. Por su parte, el paro masculino retrocede un 2,3% en el mes y anualmente cae a una tasa del -10,1%.

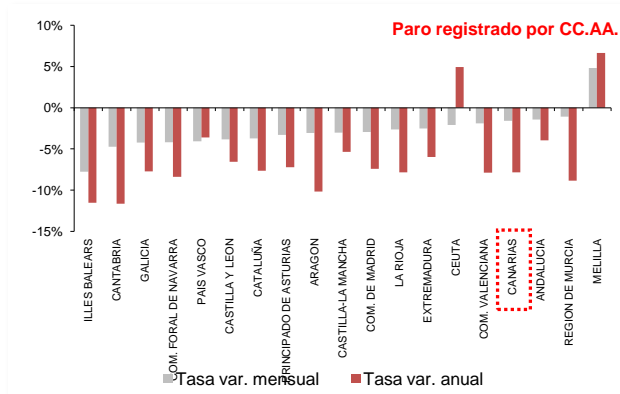
Respecto a la edad, el desempleo disminuye sobre el mes anterior entre los menores de 25 años (-4,1%) y también entre los mayores de esta edad (-1,4%). Las tasas anuales reflejan descensos del 14,6% de los menores de 25 años y del 7,3% entre los mayores de 25 años.



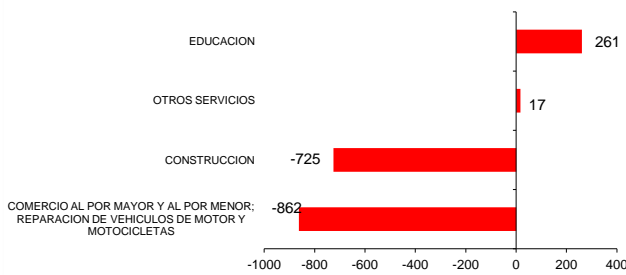
### Comunidades Autónomas

En casi todas las regiones se ha registrado una disminución del paro respecto al mes anterior, la mayor en Baleares (-7,8%) y la menor en Murcia (-1,1%). El único crecimiento mensual se produjo en la Ciudad Autónoma de Melilla (4,8%).

Respecto a la tasa de variación anual, la mayoría de las regiones españolas registran descensos. La caída más acusada se produce en Cantabria (-11,6%) y la menos en el País Vasco (-3,6%). Por su parte, las Ciudades Autónomas de Melilla y Ceuta sufren las únicas subidas del número de desempleados, 4,9% y 6,7% respectivamente.



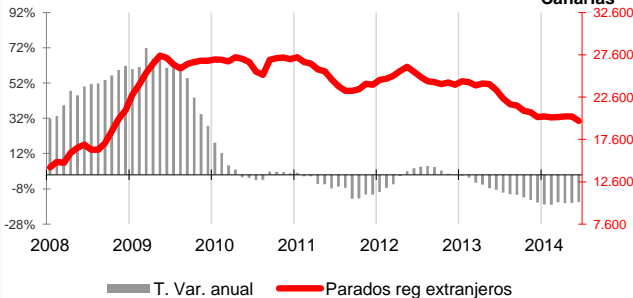
## Ramas de actividad con mayor variación mensual absoluta de paro Canarias



## Ramas de actividad

El mayor aumento absoluto del paro mensual lo registran los parados de "Educación" con 261 desempleados más y los de "Otros servicios", que aumentan en 17 personas. Por el contrario, en las ramas de "Comercio al por mayor y al por menor; reparación de vehículos de motor y motocicletas" y "Construcción" se producen los mayores descensos del desempleo, con 862 y 725 parados menos, respectivamente.

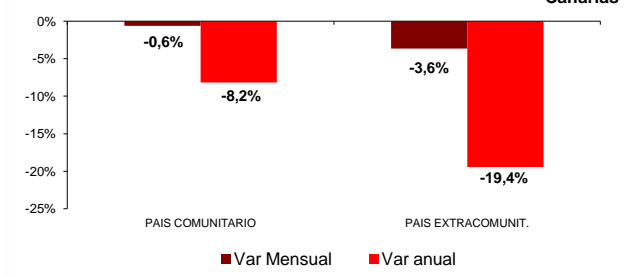
## Paro Registrado Extranjeros Canarias



## Provincial

En la provincia de Santa Cruz de Tenerife se contabilizó una disminución en el número de parados respecto al mes anterior del 1,4%, con un total de 126.655 desempleados inscritos, mientras que la de Las Palmas registró en junio 143.404 parados (-1,7%). En cuanto a la tasa anual ambas provincias computan variaciones del mismo signo. El desempleo descendió en Santa Cruz de Tenerife un 7,9% y en Las Palmas un 7,8%. En términos absolutos la disminución anual fue de 10.885 desempleados en Santa Cruz de Tenerife y de 12.110 en Las Palmas.

## Variaciones Paro Registrado Extranjeros por procedencia Canarias



## Extranjeros

El desempleo de nacionalidad extranjera desciende en las Islas en 506 desempleados (-2,5%), totalizando 19.798 parados en junio, lo que supone 3.619 extranjeros parados menos que hace un año (-15,5%), representando el 7,3% del desempleo canario. La mayor caída mensual se registra entre los desempleados de países extracomunitarios (-3,6%), ya que entre los de países de la UE tan solo se produce un descenso del 0,6%. La tasa anual refleja descensos del número de desempleados de la UE (-8,2%) y, especialmente, de los no comunitarios (-19,4%).

## Regional / Nacional

Fuente: SEPE		Canarias				España				
Tasas de variación		Ultimo dato	mensual	media*	anual	Ultimo dato	mensual	media*	anual	
Paro registrado	jun-14	270.059	-1,6%	-6,1%	-7,8%	4.449.701	-2,7%	-5,3%	-6,6%	
SECTORES	Agricultura y pesca	jun-14	6.113	-3,2%	-1,5%	-6,6%	220.465	2,2%	6,9%	11,0%
	Industria	jun-14	12.188	-2,5%	-6,9%	-9,4%	463.961	-3,2%	-9,6%	-12,0%
	Construcción	jun-14	38.715	-1,8%	-15,0%	-18,0%	574.631	-3,2%	-16,8%	-18,6%
	Servicios	jun-14	196.020	-1,38%	-5,1%	-6,5%	2.812.743	-2,9%	-3,4%	-4,9%
	Sin empleo anterior	jun-14	17.023	-2,1%	5,7%	4,9%	377.901	-2,3%	1,4%	0,5%
SEXO	Hombre	jun-14	130.024	-2,3%	-7,3%	-10,1%	2.117.045	-3,3%	-7,7%	-9,2%
	Mujer	jun-14	140.035	-0,9%	-4,9%	-5,7%	2.332.656	-2,2%	-3,0%	-4,0%
EDAD	Menor de 25 años	jun-14	18.027	-4,1%	-14,8%	-14,6%	385.009	-5,6%	-10,1%	-9,2%
	Mayor de 25 años	jun-14	62.321	-2,1%	-7,5%	-10,0%	67.703	-2,4%	-7,2%	-10,2%
Extranjeros	jun-14	19.798	-2,5%	-16,2%	-15,5%	528.238	-2,3%	-8,0%	-8,0%	
	País Comunitario	jun-14	7.578	-0,6%	-7,8%	-8,2%	184.327	-2,0%	2,2%	3,2%
	País Extracomunitario	jun-14	12.220	-3,6%	-20,5%	-19,4%	343.911	-2,4%	-12,6%	-13,1%

## Provincial

Fuente: SEPE		Santa Cruz de Tenerife				Las Palmas				
Tasas de variación		Ultimo dato	mensual	media*	anual	Ultimo dato	mensual	media*	anual	
Paro registrado	jun-14	126.655	-1,4%	-6,2%	-7,9%	143.404	-1,7%	-6,0%	-7,8%	
SECTORES	Agricultura y pesca	jun-14	2.990	-5,3%	2,7%	-7,5%	3.123	-1,2%	-5,5%	-5,6%
	Industria	jun-14	5.679	-1,90%	-7,7%	-9,3%	6.509	-3,1%	-6,1%	-9,4%
	Construcción	jun-14	19.909	-1,8%	-15,7%	-18,1%	18.806	-1,8%	-14,3%	-18,0%
	Servicios	jun-14	90.462	-1,15%	-4,9%	-6,4%	105.558	-1,6%	-5,2%	-6,5%
	Sin empleo anterior	jun-14	7.615	-1,6%	6,6%	7,6%	9.408	-2,5%	4,9%	2,8%
SEXO	Hombre	jun-14	62.321	-2,13%	-7,5%	-10,0%	67.703	-2,40%	-7,2%	-10,2%
	Mujer	jun-14	64.334	-0,7%	-4,9%	-5,8%	75.701	-1,1%	-4,9%	-5,6%
EDAD	Menor de 25 años	jun-14	7.976	-3,45%	-15,5%	-14,5%	10.051	-4,7%	-14,2%	-14,7%
	Mayor de 25 años	jun-14	118.679	-1,3%	-5,5%	-7,4%	133.353	-1,5%	-5,3%	-7,2%

\* promedio de lo que va de año