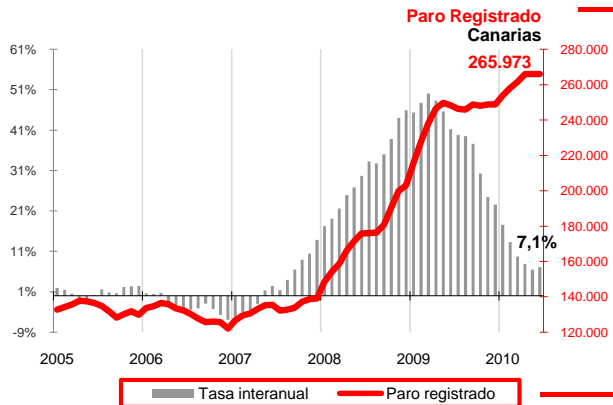


Paro Registrado Canarias

JUNIO 2010

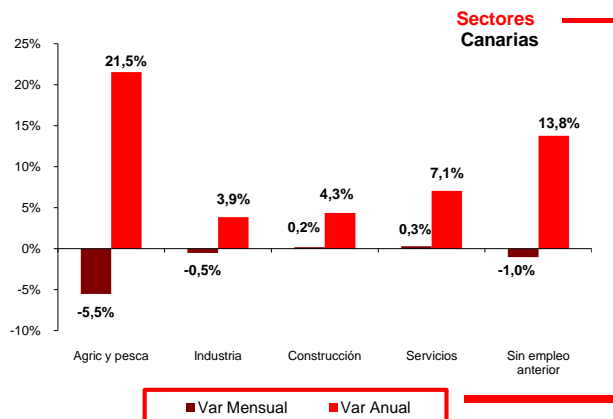
El número de desempleados en junio apenas registró variación respecto al mes anterior. El aumento de 57 personas sitúa la cifra global en 265.973 parados, un 7,1% más que hace un año.

Los descensos mensuales en el paro de agricultura, industria y el colectivo "sin empleo anterior" no permitieron compensar los incrementos de construcción y servicios y todos los sectores continúan soportando aumentos anuales. Santa Cruz de Tenerife sigue teniendo una tasa anual de crecimiento superior a la de Las Palmas, aunque en junio se reduce la diferencia provincial.



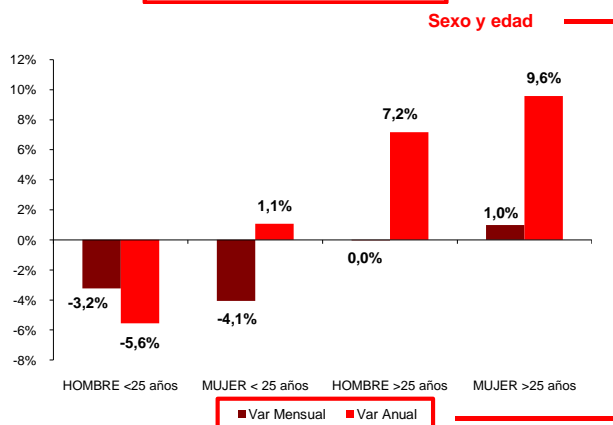
Paro Registrado

Los 265.973 parados registrados en las oficinas de empleo de Canarias al finalizar el mes de junio suponen un aumento mensual de 57 desempleados (0,02%) y un aumento de 17.648 sobre los de hace un año (7,1%). En el conjunto del estado español, el paro desciende en 83.834 personas respecto al mes de mayo hasta los 3.982.368 desempleados, lo que supone una tasa de variación mensual del -2,1%. Por su parte, la tasa anual del 11,7% refleja el incremento de 417.479 parados en un año.



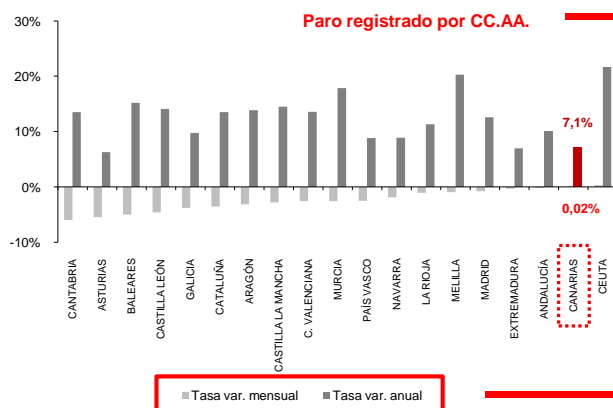
Sectores

Construcción (0,2%) y servicios (0,3%) registraron ligeros aumentos mensuales en el número de parados, mientras que los descensos se produjeron en agricultura (-5,5%) e industria (-0,5%). El colectivo de parados sin empleo anterior disminuyó un 1% en un mes. Continúa siendo la agricultura el sector que experimentó mayor variación anual, con una tasa positiva del 21,5%, seguido de servicios con un 7,1%, construcción con un 4,3% e industria con un 3,9%. También el colectivo de parados sin empleo anterior sufrió un importante crecimiento anual del 13,8%.



Sexo y edad

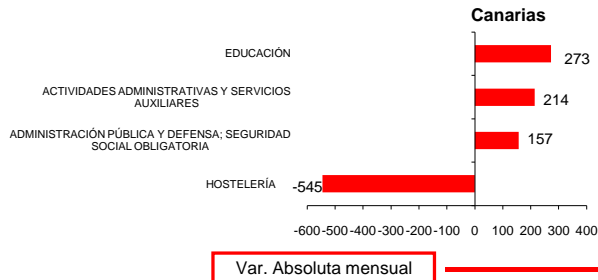
El paro femenino avanzó respecto al mes anterior un 0,4% y sobre la cifra de hace un año un 8,7%. Por su parte, el paro masculino disminuyó mensualmente un 0,4% y aumentó un 5,5% en un año. En lo referente a la edad, el desempleo se incrementó sobre el mes anterior entre los mayores de 25 años (0,5%) mientras que entre los menores de esta edad se redujo un 3,6%. Las tasas anuales reflejan un crecimiento del paro en mayores de 25 años del 8,4%, frente a un descenso entre los menores de 25 del 2,5%. El grupo que incrementó su paro sobre mayo fue el de mujeres mayores de 25 años (1%), al igual que sobre junio de 2009 (9,6%). En el lado opuesto, los hombres menores de 25 años fueron el único grupo que redujo su paro anualmente (-5,6%)



Comunidades Autónomas

Canarias y la ciudad autónoma de Ceuta fueron las únicas regiones en las que aumentó el paro en junio (0,02% y 0,3% respectivamente). La mayor disminución mensual se produjo en Cantabria (-5,9%). Respecto a la tasa de variación anual, Canarias ocupa el tercer lugar con menor crecimiento del paro (7,1%). Por su parte, Ceuta sufre la mayor subida (21,7%).

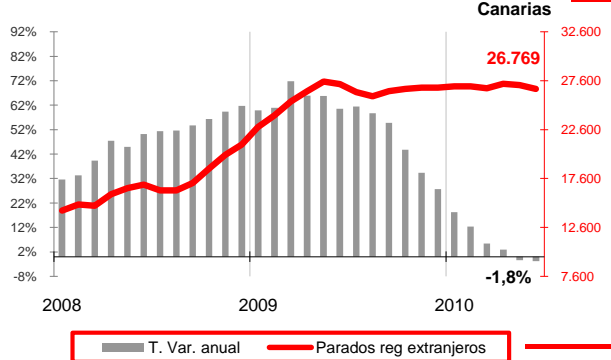
Ramas de actividad con mayores variaciones absolutas de paro



Ramas de actividad

El mayor aumento absoluto sobre el mes anterior lo registran los desempleados de educación, con 273 parados más, seguidos de las actividades administrativas y servicios auxiliares con 214 y administración pública y defensa con 157 más. El mayor descenso se produjo entre los desempleados de hostelería con 545 menos.

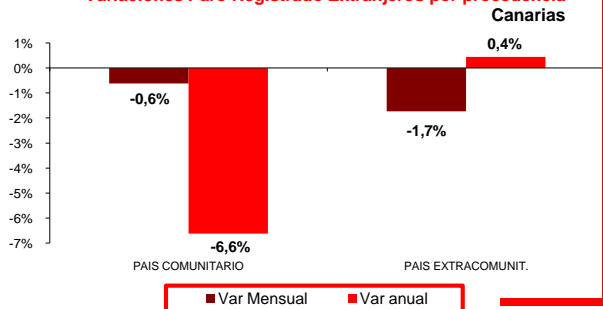
Paro Registrado Extranjeros



Provincial

La provincia de Santa Cruz de Tenerife registró una disminución en el número de parados respecto al mes anterior del -0,04%, con 121.169 desempleados inscritos, mientras que la provincia de Las Palmas contabilizó en junio 144.804 parados, con un aumento del 0,1% sobre el mes anterior. En cuanto a las tasas de variación anual, Santa Cruz de Tenerife continua reflejando una peor evolución, con un crecimiento del 8,5%, 2,5 puntos por encima del de Las Palmas (6%). El mayor incremento porcentual mensual se produjo en el sector servicios en S/C de Tenerife y en construcción en Las Palmas.

Variaciones Paro Registrado Extranjeros por procedencia



Extranjeros

Los desempleados con nacionalidad extranjera en Canarias disminuyeron en 378 personas, totalizando 26.769 parados, lo que supone 493 extranjeros parados menos que hace un año y una tasa anual del -1,8%. Los desempleados de países comunitarios registraron un descenso mensual del 0,6% y anual del -6,6%. Por su parte, los no comunitarios descendieron un 1,7% sobre el mes anterior pero aumentaron un 0,4% en el último año. En Canarias, el 10,1% de los parados son extranjeros, de los que el 69,7% proceden de países extracomunitarios.

Regional / Nacional

Tasas de variación	Canarias			España		
	mensual	media*	anual	mensual	media*	anual
Paro registrado	0,0%	10,2%	7,1%	-2,1%	15,5%	11,7%
SECTORES						
Agricultura y pesca	-5,5%	0,8%	21,5%	0,1%	19,2%	30,6%
Industria	-0,5%	11,0%	3,9%	-3,0%	8,3%	1,8%
Construcción	0,2%	7,2%	4,3%	-2,8%	13,8%	6,3%
Servicios	0,3%	11,2%	7,1%	-2,1%	16,0%	12,2%
Sin empleo anterior	-1,0%	10,8%	13,8%	0,3%	27,9%	35,3%
SEXO						
Hombre	-0,4%	8,4%	5,5%	-2,9%	15,7%	10,9%
Mujer	0,4%	12,0%	8,7%	-1,2%	15,3%	12,5%
EDAD						
Menor de 25 años	-3,6%	0,0%	-2,5%	-5,7%	5,2%	3,3%
Mayor de 25 años	0,5%	11,6%	8,4%	-1,6%	17,0%	12,8%
Extranjeros						
País Comunitario	-0,6%	1,1%	-6,6%	-1,7%	22,1%	17,4%
País Extracomunitario	-1,7%	7,5%	0,4%	-2,4%	25,2%	21,8%

Provincial

Tasas de variación	Santa Cruz de Tenerife			Las Palmas		
	mensual	media*	anual	mensual	media*	anual
Paro registrado	-0,04%	11,8%	8,5%	0,1%	8,8%	6,0%
SECTORES						
Agricultura y pesca	-6,8%	-2,2%	29,8%	-4,6%	3,0%	16,2%
Industria	0,1%	12,7%	6,6%	-1,1%	9,5%	1,6%
Construcción	-0,2%	8,4%	5,6%	0,6%	5,9%	3,0%
Servicios	0,3%	13,5%	8,6%	0,3%	9,5%	5,8%
Sin empleo anterior	-1,0%	11,3%	14,6%	-1,1%	10,5%	13,2%
SEXO						
Hombre	-0,7%	10,4%	7,1%	-0,2%	6,6%	4,2%
Mujer	0,6%	13,3%	10,0%	0,3%	10,9%	7,6%
EDAD						
Menor de 25 años	-4,6%	0,1%	-3,0%	-2,9%	0,0%	-2,1%
Mayor de 25 años	0,5%	13,4%	10,0%	0,5%	10,1%	7,1%

* promedio de lo que va de año