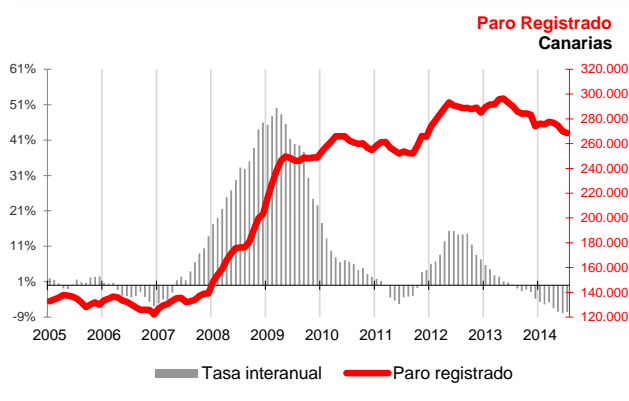




La caída mensual del paro ha sido del 0,6%, similar a la producida en el conjunto nacional (-0,7%)

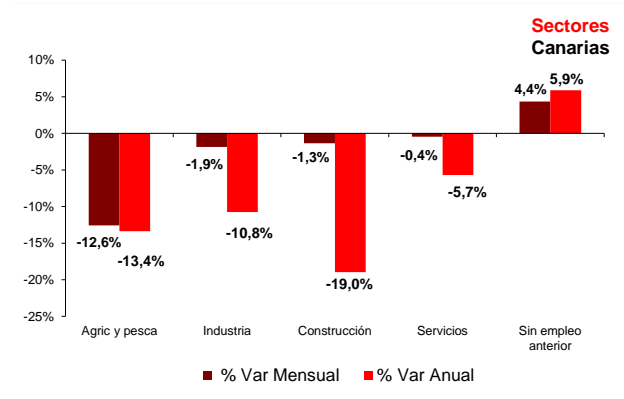
La tasa de variación anual continúa descendiendo y se sitúa en el -7,6%, superior a la registrada a nivel nacional (-5,9%). En todos los sectores, excepto el colectivo "Sin empleo anterior", desciende mensual y anualmente el número de desempleados. Hay que destacar el aumento mensual de los desempleados menores de 25 años.



### Paro Registrado

Los 268.422 parados registrados en las oficinas de empleo de Canarias al finalizar el mes de julio suponen un descenso mensual de 1.637 desempleados (-0,6%) y una caída de 21.953 sobre los de julio del año 2013 (-7,6%).

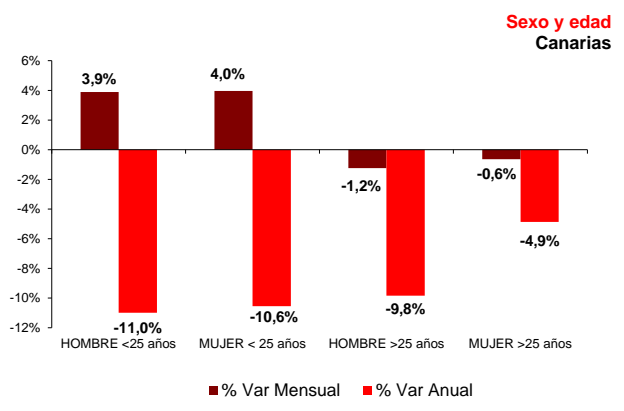
En el total nacional, el paro cae en 29.841 personas respecto al mes anterior, hasta los 4.419.860 desempleados, lo que supone un descenso del 0,7%. La tasa anual nacional se sitúa en el -5,9%, con una caída de 278.954 parados.



### Sectores

El paro disminuyó en julio en todos los sectores excepto en el colectivo "Sin empleo anterior", donde creció un 4,4%. El mayor descenso relativo mensual lo registró el sector de Agricultura y Pesca (-12,6%), seguido de Industria (-1,9%), Construcción (-1,3%) y, finalmente, Servicios con una caída del 0,4%.

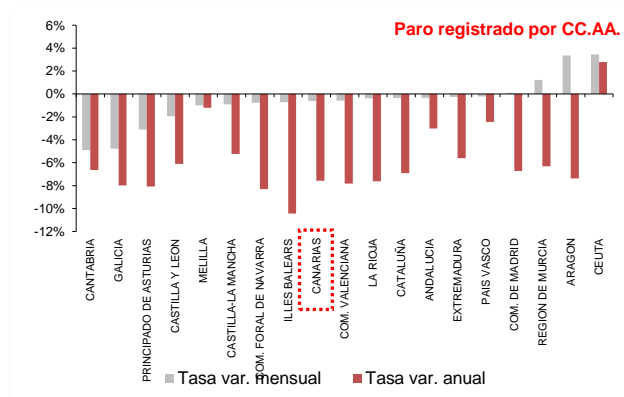
Por lo que se refiere a las tasas anuales, el colectivo "Sin empleo anterior" es el único que registra un aumento en su número de parados (5,9%). En el resto de sectores descendió el desempleo, siendo la caída más acusada, al igual que en meses anteriores, la registrada en Construcción (-19%), seguida de Agricultura y Pesca (-13,4%), Industria (-10,8%) y, finalmente, Servicios (-5,7%).



### Sexo y edad

El paro femenino desciende en julio a una tasa mensual del -0,4% y la tasa anual refleja una disminución del 5,3%. Por su parte, el paro masculino retrocede un 0,9% en el mes y anualmente cae a una tasa del -9,9%.

Respecto a la edad, el desempleo disminuye sobre el mes anterior entre los mayores de 25 años (-0,9%) mientras que entre los mayores de esta edad aumenta (3,9%). Las tasas anuales reflejan descensos del 10,8% de los menores de 25 años y del 7,3% entre los mayores de 25 años.

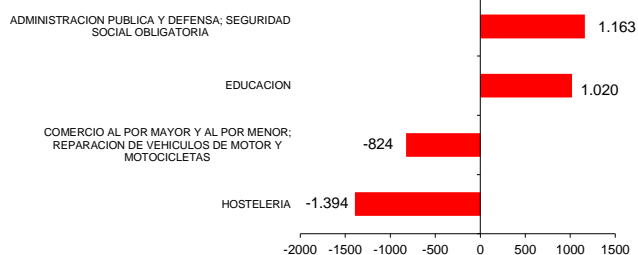


### Comunidades Autónomas

En casi todas las regiones se ha registrado una disminución del paro respecto al mes anterior, la mayor en Cantabria (-4,9%) y la menor en el País Vasco (-0,2%). Por lo que respecta a las regiones en las que aumentó el desempleo, el crecimiento más acusado se produce en Aragón y Ceuta (3,4%) y el menos en Madrid (0,1%).

Respecto a la tasa de variación anual, la mayoría de las regiones españolas registran descensos. La caída más acusada se produce en Baleares (-10,4%) y la menos en Melilla (-1,2%). Por su parte, la Ciudad Autónoma de Ceuta sufre la única subida del número de desempleados, 2,8%.

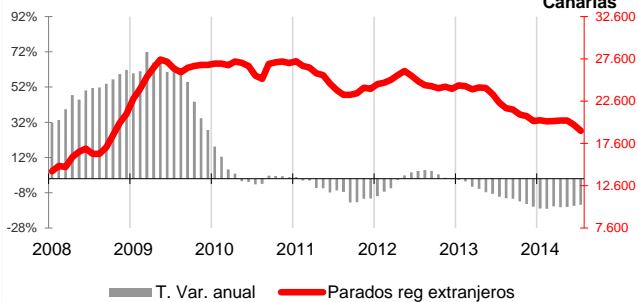
## Ramas de actividad con mayor variación mensual absoluta de paro Canarias



## Ramas de actividad

El mayor aumento absoluto del paro mensual lo registran los parados de "Administración Pública y Defensa, Seg. Social obligatoria" con 1.163 desempleados más y los de "Educación", que aumentan en 1.020 personas. Por el contrario, en las ramas de "Comercio al por mayor y al por menor; reparación de vehículos de motor y motocicletas" y "Hostelería" se producen los mayores descensos del desempleo, con 824 y 1.394 parados menos, respectivamente.

## Paro Registrado Extranjeros Canarias

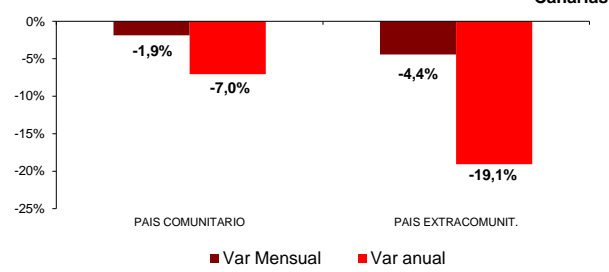


## Provincial

En la provincia de Santa Cruz de Tenerife se contabilizó una disminución en el número de parados respecto al mes anterior del 0,3%, con un total de 126.337 desempleados inscritos, mientras que la de Las Palmas registró en julio 142.085 parados (-0,9%).

En cuanto a la tasa anual ambas provincias computan variaciones del mismo signo. El desempleo descendió en Santa Cruz de Tenerife un 7,1% y en Las Palmas un 7,9%. En términos absolutos la disminución anual fue de 9.711 desempleados en Santa Cruz de Tenerife y de 12.242 en Las Palmas.

## Variaciones Paro Registrado Extranjeros por procedencia Canarias



## Extranjeros

El desempleo de nacionalidad extranjera desciende en las Islas en 686 desempleados (-3,5%), totalizando 19.112 parados en julio, lo que supone 3.311 extranjeros parados menos que hace un año (-14,8%), representando el 7,1% del desempleo canario.

La caída mensual se registra tanto entre los desempleados no comunitarios (-4,4%) como entre los comunitarios (-1,9%). La tasa anual refleja descensos del número de desempleados de la UE (-7%) y, especialmente, de los no comunitarios (-19,4%).

## Regional / Nacional

Fuente: SEPE

Tasas de variación	Periodo	Canarias				España				
		Ultimo dato	mensual	media*	anual	Ultimo dato	mensual	media*	anual	
Paro registrado	jul.-14	268.422	-0,6%	-6,3%	-7,6%	4.419.860	-0,7%	-5,4%	-5,9%	
SECTORES	Agricultura y pesca	jul.-14	5.344	-12,6%	-3,1%	-13,4%	220.889	0,2%	7,6%	11,9%
	Industria	jul.-14	11.962	-1,9%	-7,4%	-10,8%	454.163	-2,1%	-9,9%	-12,0%
	Construcción	jul.-14	38.194	-1,3%	-15,6%	-19,0%	559.917	-2,6%	-17,0%	-18,7%
	Servicios	jul.-14	195.158	-0,44%	-5,1%	-5,7%	2.800.225	-0,4%	-3,5%	-4,1%
	Sin empleo anterior	jul.-14	17.764	4,4%	5,7%	5,9%	384.666	1,8%	1,4%	1,7%
SEXO	Hombre	jul.-14	128.879	-0,9%	-7,7%	-9,9%	2.094.322	-1,1%	-7,8%	-8,5%
	Mujer	jul.-14	139.543	-0,4%	-5,0%	-5,3%	2.325.538	-0,3%	-3,0%	-3,6%
EDAD	Menor de 25 años	jul.-14	18.734	3,9%	-14,2%	-10,8%	391.487	1,7%	-9,6%	-5,8%
	Mayor de 25 años	jul.-14	61.956	-0,6%	-7,8%	-9,4%	66.923	-1,2%	-7,7%	-10,4%
Extranjeros	jul.-14	19.112	-3,5%	-16,0%	-14,8%	518.566	-1,8%	-7,9%	-7,2%	
País Comunitario	jul.-14	7.435	-1,9%	-7,7%	-7,0%	183.669	-0,4%	2,5%	4,4%	
País Extracomunitario	jul.-14	11.677	-4,4%	-20,3%	-19,1%	334.897	-2,6%	-12,6%	-12,5%	

## Provincial

Tasas de variación	Periodo	Santa Cruz de Tenerife				Las Palmas				
		Ultimo dato	mensual	media*	anual	Ultimo dato	mensual	media*	anual	
Paro registrado	jul.-14	126.337	-0,3%	-6,4%	-7,1%	142.085	-0,9%	-6,3%	-7,9%	
SECTORES	Agricultura y pesca	jul.-14	2.583	-13,6%	0,7%	-12,0%	2.761	-11,6%	-6,8%	-14,6%
	Industria	jul.-14	5.634	-0,79%	-8,0%	-9,7%	6.328	-2,8%	-6,9%	-11,7%
	Construcción	jul.-14	19.678	-1,2%	-16,1%	-18,5%	18.516	-1,5%	-15,0%	-19,4%
	Servicios	jul.-14	90.474	0,01%	-4,9%	-5,2%	104.684	-0,8%	-5,3%	-6,1%
	Sin empleo anterior	jul.-14	7.968	4,6%	7,0%	8,9%	9.796	4,1%	4,7%	3,5%
SEXO	Hombre	jul.-14	61.956	-0,59%	-7,8%	-9,4%	66.923	-1,15%	-7,7%	-10,4%
	Mujer	jul.-14	64.381	0,1%	-4,9%	-4,9%	75.162	-0,7%	-5,0%	-5,6%
EDAD	Menor de 25 años	jul.-14	8.278	3,79%	-14,8%	-10,2%	10.456	4,0%	-13,8%	-11,2%
	Mayor de 25 años	jul.-14	118.059	-0,5%	-5,7%	-6,9%	131.629	-1,3%	-5,6%	-7,7%

\* promedio de lo que va de año