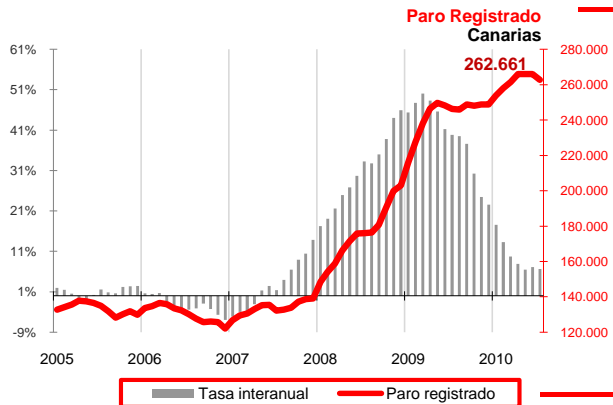


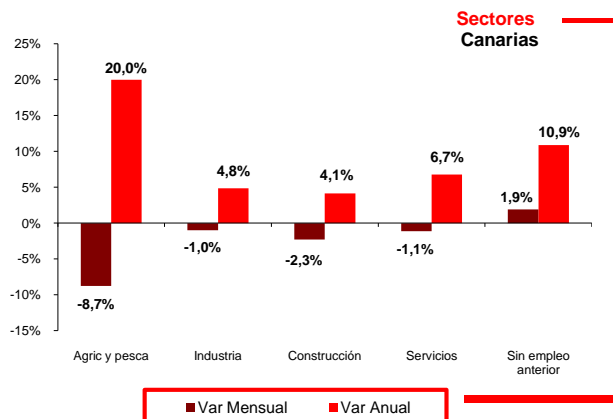
El desempleo en julio registró un descenso del 1,2 respecto al mes anterior. La disminución de 3.312 personas sitúa la cifra global en 262.661 parados, un 6,7% más que hace un año.

Los descensos mensuales en todos los sectores compensaron el incremento de los parados sin empleo anterior, aunque todos los sectores continúan experimentando aumentos anuales. Santa Cruz de Tenerife sigue teniendo una tasa anual de crecimiento superior a la de Las Palmas, la diferencia entre ambas se acorta cada vez más.



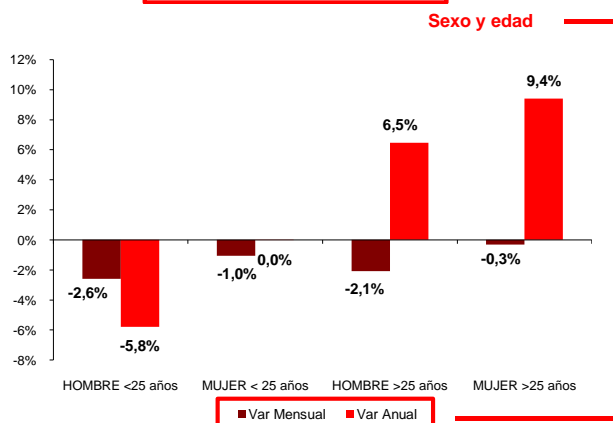
Paro Registrado

Los 262.661 parados registrados en las oficinas de empleo de Canarias al finalizar el mes de julio suponen un descenso mensual de 3.312 desempleados (1,2%) y un aumento de 16.397 sobre los de hace un año (6,7%). En el conjunto del estado español, el paro desciende en 73.790 personas respecto al mes de julio hasta los 3.908.578 desempleados, lo que supone una tasa de variación mensual del -1,9%. Por su parte, la tasa anual del 10,3% refleja el incremento de 364.483 parados en un año.



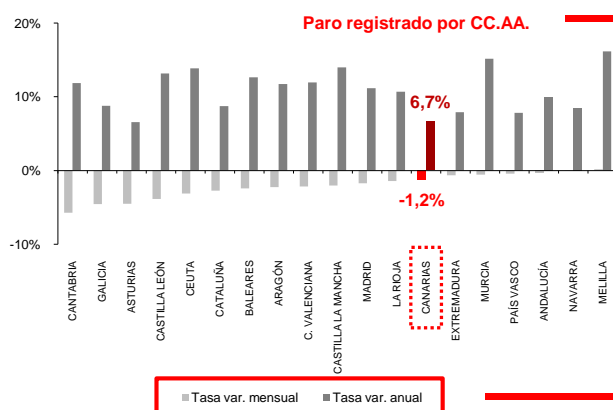
Sectores

Todos los sectores registraron disminuciones mensuales en el número de parados, con la agricultura a la cabeza porcentualmente, con una tasa de -8,7%. El colectivo de parados sin empleo anterior aumentó un 1,9% en un mes. La agricultura es el sector que experimentó mayor crecimiento anual, con una tasa positiva del 20%, seguido de servicios con un 6,7%, industria con un 4,8% y construcción con un 4,1%. También el colectivo de parados sin empleo anterior sufrió un importante crecimiento anual del 10,9%.



Sexo y edad

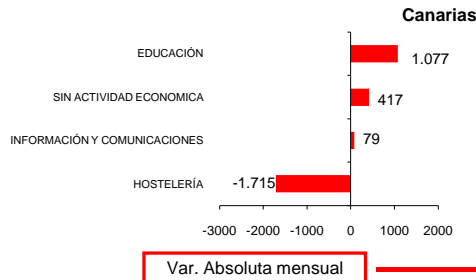
El paro femenino cayó respecto al mes anterior un 0,4% pero aumento un 8,4% sobre la cifra de hace un año. Por su parte, el paro masculino disminuyó mensualmente un 2,1% y aumentó un 4,9% en un año. En lo referente a la edad, el desempleo se redujo sobre el mes anterior entre los mayores de 25 años (-1,2%) y entre los menores de esta edad (-1,9%) Las tasas anuales reflejan un crecimiento del paro en mayores de 25 años del 8%, frente a un descenso entre los menores de 25 del 3,1%. El grupo que más redujo su paro sobre junio fue el de hombres menores de 25 años (-2,6%), al igual que sobre julio de 2009 (-5,8%). En el lado opuesto, las mujeres mayores de 25 años fueron el grupo que más incrementó su paro anualmente (9,4%).



Comunidades Autónomas

Canarias fue la séptima región en las que peor se comportó el paro respecto al mes anterior con una reducción de tan sólo un 1,2%. La mayor disminución mensual se produjo en Cantabria (-5,7%). En cuanto a la tasa de variación anual, Canarias ocupa el segundo lugar con menor crecimiento del paro (6,7%). Por su parte, Melilla sufre la mayor subida (16,2%).

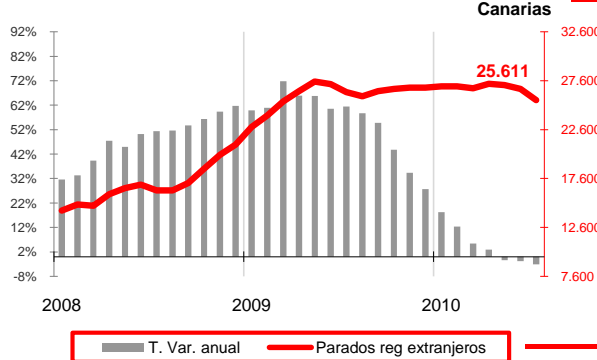
Ramas de actividad con mayores variaciones absolutas de paro



Ramas de actividad

El mayor aumento absoluto sobre el mes anterior lo registran los desempleados de educación, con 1.077 parados más, seguidos de los que no tienen actividad económica anterior con 417 y la información y comunicaciones con 79 más. El mayor descenso se produjo entre los desempleados de hostelería con 1.715 menos.

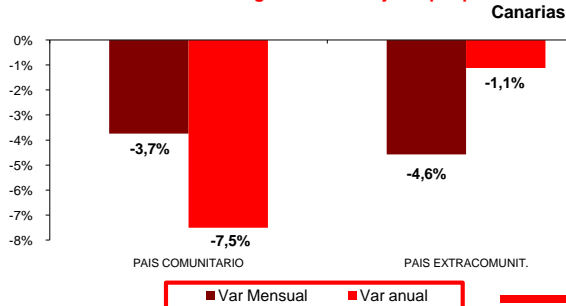
Paro Registrado Extranjeros



Provincial

La provincia de Santa Cruz de Tenerife registró una disminución en el número de parados respecto al mes anterior del -1,57%, con 119.268 desempleados inscritos, mientras que la provincia de Las Palmas contabilizó en junio 143.393 parados, con un descenso del 1% sobre el mes anterior. En cuanto a las tasas de variación anual, Santa Cruz de Tenerife continua reflejando una peor evolución, con un crecimiento del 7,1%, 8 décimas por encima del de Las Palmas (6,3%).

Variaciones Paro Registrado Extranjeros por procedencia



Extranjeros

Los desempleados con nacionalidad extranjera en Canarias disminuyeron en 1.158 personas, totalizando 25.611 parados, lo que supone 836 extranjeros parados menos que hace un año y una tasa anual del -3,2%. Los desempleados de países comunitarios registraron un descenso del 3,7% mensual y del 7,5% anual. Por su parte, los no comunitarios descendieron un 4,6% sobre el mes anterior y un 1,1% en el último año. En Canarias, el 9,8% de los parados son extranjeros, de los que el 69,5% proceden de países extracomunitarios.

Regional / Nacional

Tasas de variación	Canarias			España		
	mensual	media*	anual	mensual	media*	anual
Paro registrado	-1,2%	9,6%	6,7%	-1,9%	14,7%	10,3%
SECTORES						
Agricultura y pesca	-8,7%	2,9%	20,0%	-0,9%	20,5%	28,6%
Industria	-1,0%	10,1%	4,8%	-2,6%	7,2%	0,5%
Construcción	-2,3%	6,7%	4,1%	-2,2%	12,6%	5,0%
Servicios	-1,1%	10,6%	7,1%	-1,9%	15,3%	12,2%
Sin empleo anterior	1,9%	10,8%	10,9%	0,4%	28,5%	32,3%
SEXO						
Hombre	-2,1%	7,9%	4,9%	-2,2%	14,8%	9,4%
Mujer	-0,4%	11,4%	8,4%	-1,5%	14,7%	11,2%
EDAD						
Menor de 25 años	-1,9%	-0,4%	-3,1%	-3,7%	4,8%	2,4%
Mayor de 25 años	-1,2%	11,0%	8,0%	-1,6%	16,2%	11,3%
Extranjeros	-4,3%	4,2%	-3,2%	-2,5%	23,3%	18,2%
País Comunitario	-3,7%	-0,2%	-7,5%	-1,0%	21,2%	15,9%
País Extracomunitario	-4,6%	6,2%	-1,1%	-3,1%	24,3%	19,2%

Provincial

Tasas de variación	Santa Cruz de Tenerife			Las Palmas		
	mensual	media*	anual	mensual	media*	anual
Paro registrado	-1,57%	11,1%	7,1%	-1,0%	8,4%	6,3%
SECTORES						
Agricultura y pesca	-5,2%	1,3%	31,0%	-11,3%	4,2%	12,7%
Industria	-1,5%	11,9%	6,9%	-0,5%	8,6%	3,1%
Construcción	-2,9%	7,8%	4,3%	-1,7%	5,6%	4,0%
Servicios	-1,4%	12,5%	8,6%	-1,0%	9,0%	5,8%
Sin empleo anterior	1,5%	11,5%	12,7%	2,1%	10,4%	9,8%
SEXO						
Hombre	-2,5%	9,7%	5,3%	-1,8%	6,3%	4,5%
Mujer	-0,6%	12,7%	9,0%	-0,2%	10,5%	7,9%
EDAD						
Menor de 25 años	-2,9%	-0,6%	-4,3%	-1,1%	-0,3%	-2,2%
Mayor de 25 años	-1,4%	12,7%	8,6%	-1,0%	9,7%	7,5%

* promedio de lo que va de año