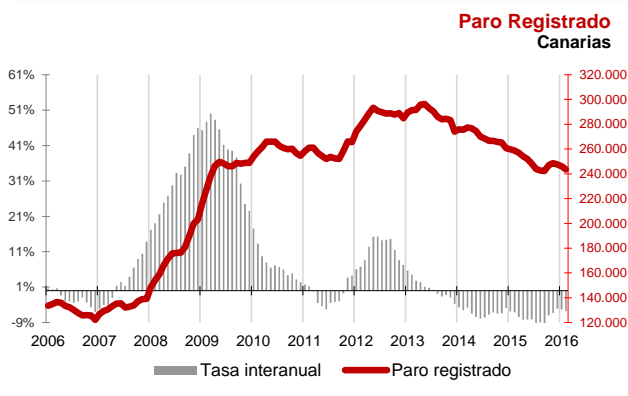




El desempleo cae en Canarias un 1% en febrero, mientras que a nivel nacional aumenta un 0,1%

La cifra de paro registrado en Canarias desciende en el mes de febrero en 2.352 personas (-1%) mientras que a nivel nacional aumenta en 2.231 desempleados (0,1%). La tasa anual sigue mostrando las disminuciones de meses anteriores tanto en las Islas como en el conjunto del estado español, -5,8% y -8% respectivamente.



Paro Registrado

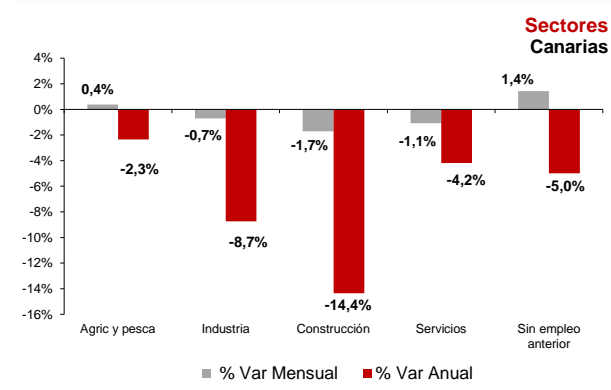
Los 243.632 parados registrados en las oficinas de empleo de Canarias al finalizar el mes de febrero suponen un descenso mensual de 2.352 desempleados (-1%) y una caída de 15.055 sobre los de febrero del año 2015 (-5,8%).

En el total nacional, el paro aumenta en 2.231 personas respecto al mes anterior hasta los 4.152.986 desempleados, lo que supone un crecimiento del 0,1%. La tasa anual nacional se sitúa en el -8%, con 359.167 parados menos.

Sectores

El paro aumentó en febrero en Agricultura y Pesca (0,4%) y en el colectivo "Sin empleo anterior" (1,4%). En el resto de sectores descendió, siendo Construcción el que registra la caída más acusada (-1,7%), seguido de Servicios (-1,1%) e Industria (-0,7%).

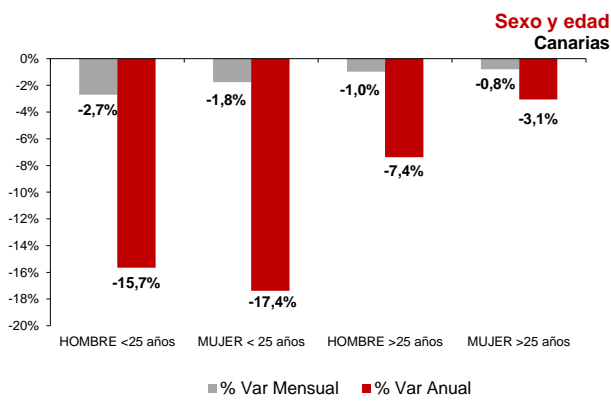
Por lo que se refiere a las tasas anuales, en todos los sectores descendió el desempleo, siendo la caída más acusada, al igual que en meses anteriores, la registrada en Construcción (-14,4%), seguida de Industria (-8,7%), el colectivo "Sin empleo anterior" (-5%), Servicios (-8,7%) y Agricultura y Pesca (-2,3%).



Sexo y edad

El paro femenino desciende en febrero un 0,8% y la tasa anual refleja una caída del 3,9%. Por su parte, el paro masculino cae un 1,1% en el mes y el descenso anual se cifra en el 7,9%.

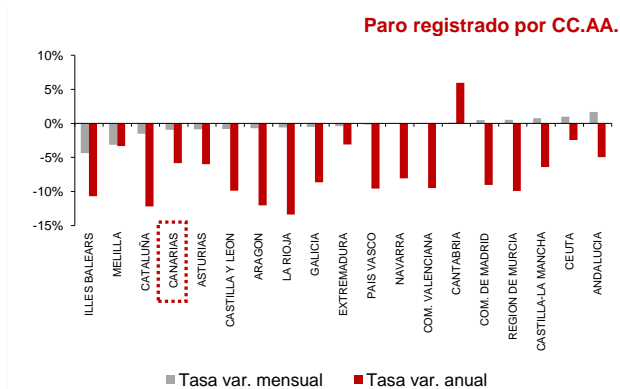
Respecto a la edad, el desempleo disminuye sobre el mes anterior tanto entre los menores de 25 años (-2,3%), como entre los mayores de esta edad (-0,9%). Las tasas anuales reflejan descensos del 16,5% de los menores de 25 años y del 5,1% entre los mayores de 25 años.



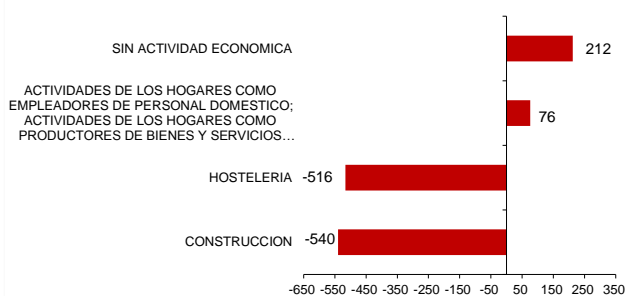
Comunidades Autónomas

En casi todas las regiones se ha registrado un descenso del paro respecto al mes anterior, el mayor en Baleares (-4,4%) y el menor en el País Vasco (-0,2%). De las regiones en las que aumentó el desempleo Andalucía es la que registra el mayor incremento (1,7%), seguida de Ceuta (1%) y Castilla-La Mancha (0,7%).

Respecto a la tasa de variación anual, todas las regiones, excepto Cantabria (5,9%), experimentan descensos. La disminución más acusada se produce en La Rioja (-13,4%), seguida de Cataluña (-12,2%) y la menor en Ceuta (-2,4%). Canarias, con un -5,8%, es la quinta región con menor descenso del desempleo.



Ramas de actividad con mayor variación mensual absoluta de paro Canarias



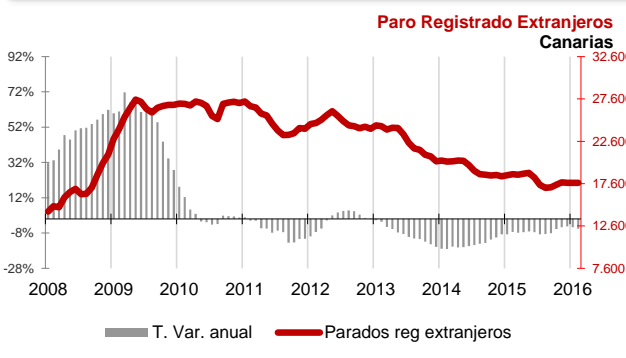
Ramas de actividad

La mayor caída absoluta del paro mensual la registran los parados de la rama "Construcción" con 540 desempleados menos y los de "Hostelería", que disminuyen en 516 personas. Por el contrario, en las ramas de "Sin actividad económica" y "Actividades de los hogares como empleadores de personal doméstico; actividades de los hogares como productores de bienes y servicios para uso propio" se producen los mayores aumentos del desempleo, con 212 y 76 parados más, respectivamente.

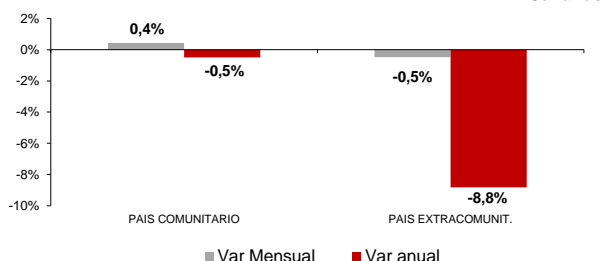
Provincial

En la provincia de Santa Cruz de Tenerife se contabilizó una caída de 1.226 parados respecto al mes anterior (-1,1%), con un total de 115.130 desempleados inscritos, mientras que la de Las Palmas registró en febrero 1.126 parados menos (-0,9%), situando la cifra total en 128.502 desempleados.

En cuanto a la tasa anual ambas provincias experimentaron descensos. El desempleo disminuyó en Santa Cruz de Tenerife un 4,9% y en Las Palmas un 6,6%. En términos absolutos la caída anual es de 5.946 desempleados en Santa Cruz de Tenerife y de 9.109 en Las Palmas.



Variaciones Paro Registrado Extranjeros por procedencia Canarias



Extranjeros

El desempleo de nacionalidad extranjera descendió en las Islas en tan solo 20 parados, totalizando 17.682 parados en febrero, lo que supone 1.046 extranjeros parados menos que hace un año (-5,6%), representando el 7,3% del desempleo canario.

En el mes de febrero se produjo un aumento de extranjeros desempleados comunitarios del 0,4% y un descenso del 0,5% de no comunitarios. La tasa anual refleja una caída tanto de desempleados no comunitarios (-8,8%) como comunitarios (-0,5%).

Regional / Nacional

Fuente: SEPE

Tasas de variación	Periodo	Canarias				España				
		Ultimo dato	mensual	media*	anual	Ultimo dato	mensual	media*	anual	
Paro registrado	feb.-16	243.632	-1,0%	-5,6%	-5,8%	4.152.986	0,1%	-8,1%	-8,0%	
SECTORES	Agricultura y pesca	feb.-16	6.135	0,4%	-2,5%	-2,3%	211.963	7,1%	-10,4%	-7,4%
	Industria	feb.-16	10.524	-0,7%	-8,6%	-8,7%	389.111	-1,0%	-13,0%	-12,8%
	Construcción	feb.-16	30.954	-1,7%	-14,0%	-14,4%	441.746	-1,5%	-16,1%	-15,9%
	Servicios	feb.-16	180.992	-1,08%	-3,6%	-4,2%	2.763.168	-0,4%	-5,8%	-6,0%
	Sin empleo anterior	feb.-16	15.027	1,4%	-8,4%	-5,0%	346.998	2,6%	-7,9%	-7,1%
SEXO	Hombre	feb.-16	114.984	-1,1%	-7,8%	-7,9%	1.891.473	0,0%	-11,1%	-10,7%
	Mujer	feb.-16	128.648	-0,8%	-3,5%	-3,9%	2.261.513	0,1%	-5,5%	-5,5%
EDAD	Menor de 25 años	feb.-16	13.000	-2,3%	-18,6%	-16,5%	350.603	3,6%	-10,8%	-9,5%
	Mayor de 25años	feb.-16	55.411	-1,2%	-7,1%	-7,1%	59.573	-0,9%	-8,5%	-8,6%
Extranjeros	feb.-16	17.682	-0,1%	-5,2%	-5,6%	491.290	0,5%	-10,0%	-10,1%	
País Comunitario	feb.-16	7.230	0,4%	0,0%	-0,5%	171.610	-0,3%	-9,9%	-10,0%	
País Extracomunitario	feb.-16	10.452	-0,5%	-8,4%	-8,8%	319.680	0,9%	-10,1%	-10,1%	

Provincial

Tasas de variación	Periodo	Santa Cruz de Tenerife				Las Palmas				
		Ultimo dato	mensual	media*	anual	Ultimo dato	mensual	media*	anual	
Paro registrado	feb.-16	115.130	-1,1%	-4,7%	-4,9%	128.502	-0,9%	-6,3%	-6,6%	
SECTORES	Agricultura y pesca	feb.-16	3.451	1,1%	0,7%	1,1%	2.684	-0,5%	-6,2%	-6,4%
	Industria	feb.-16	5.031	-0,98%	-7,4%	-7,7%	5.493	-0,4%	-9,7%	-9,7%
	Construcción	feb.-16	15.450	-1,6%	-14,4%	-14,6%	15.504	-1,9%	-13,6%	-14,1%
	Servicios	feb.-16	84.307	-1,31%	-2,6%	-3,1%	96.685	-0,9%	-4,5%	-5,2%
	Sin empleo anterior	feb.-16	6.891	2,3%	-6,8%	-3,6%	8.136	0,7%	-9,7%	-6,1%
SEXO	Hombre	feb.-16	55.411	-1,25%	-7,1%	-7,1%	59.573	-0,93%	-8,5%	-8,6%
	Mujer	feb.-16	59.719	-0,9%	-2,4%	-2,8%	68.929	-0,8%	-4,3%	-4,8%
EDAD	Menor de 25 años	feb.-16	5.858	-2,55%	-16,8%	-15,3%	7.142	-2,0%	-20,1%	-17,4%
	Mayor de 25años	feb.-16	109.272	-1,0%	-4,0%	-4,3%	121.360	-0,8%	-5,3%	-5,9%

* promedio de lo que va de año