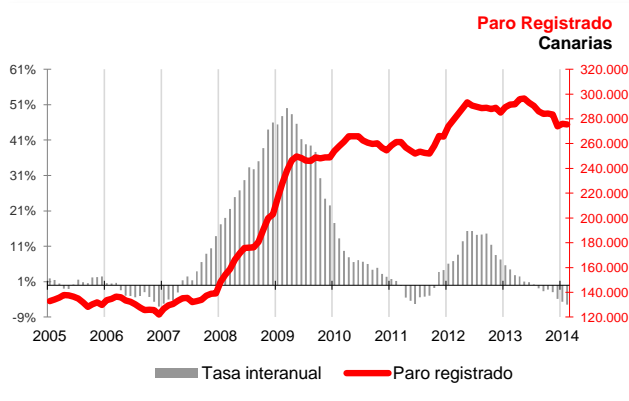




El Archipiélago contabilizó en febrero un descenso mensual del paro registrado del 0,2%, con lo que la cifra de desempleados asciende a 275.551

La tasa de variación anual se sitúa en el -5,5%, un punto superior a la nacional. La mayor caída mensual se produce en el sector de la Construcción (-1,5%), que también registra el descenso anual más acusado (-13,9%). Hay que destacar la disminución de los desempleados menores de 25 años, tanto hombres como mujeres.



Paro Registrado

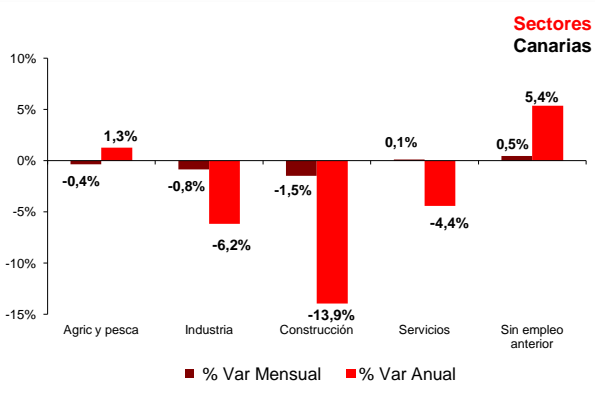
Los 275.551 parados registrados en las oficinas de empleo de Canarias al finalizar el mes de febrero suponen un descenso mensual de 483 desempleados (-0,2%) y una caída de 15.923 sobre los de febrero del año 2013 (-5,5%).

En el total nacional, el paro cae en 1.949 personas respecto al mes anterior, hasta los 4.812.486 desempleados, lo que no supone variación porcentual. La tasa anual nacional se sitúa en el -4,5%, con una caída de 227.736 parados.

Sectores

El paro disminuyó en febrero en los sectores de Agricultura y Pesca (-0,4%), Industria (-0,8%) y Construcción (-1,5%). El sector Servicios y el colectivo "Sin empleo anterior" aumentaron 0,1% y 0,5%, respectivamente.

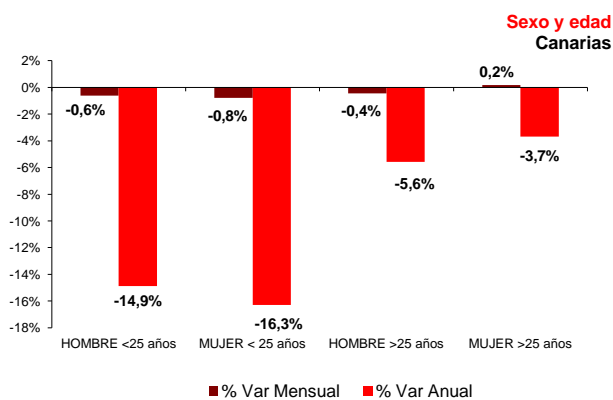
Por lo que se refiere a las tasas anuales, el sector primario registra un aumento en su número de parados del 1,3% y el colectivo "Sin empleo anterior" del 5,4%. Hay que destacar de nuevo la caída del 13,9% en el número de desempleados de Construcción. Los parados del sector industrial disminuyen un 6,2% y los del sector servicios un 4,4%.



Sexo y edad

El paro femenino en febrero aumenta a una tasa mensual del 0,1% y la tasa anual refleja una disminución del 4,6%. Por su parte, el paro masculino disminuye un 0,5% en el mes y anualmente desciende a una tasa del -6,3%.

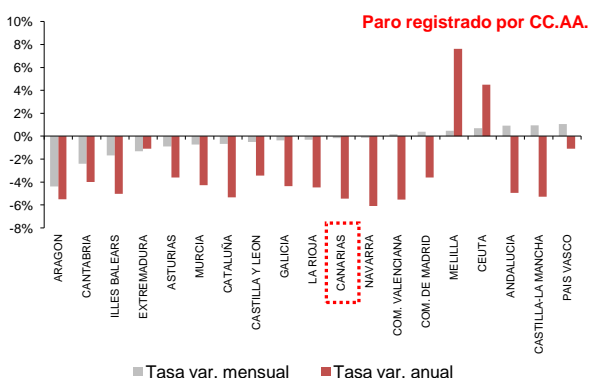
Respecto a la edad, el desempleo disminuye sobre el mes anterior entre los menores de 25 años (-0,7%) y también entre los mayores de esta edad (-0,1%). Las tasas anuales reflejan descensos del 15,6% de los menores de 25 años y del 4,6% entre los mayores de 25 años.



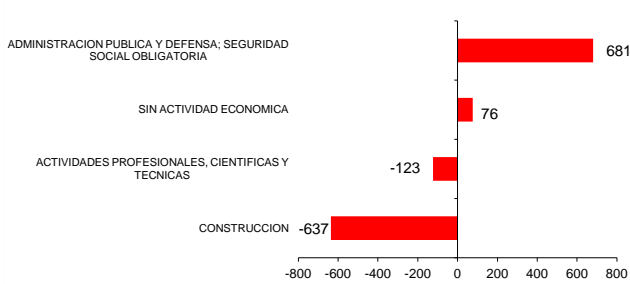
Comunidades Autónomas

Canarias y la Comunidad Foral de Navarra son las regiones en las que se ha producido el menor descenso del paro respecto al mes anterior (-0,2%). La mayor caída se registra en Aragón (-4,4%), seguida de Cantabria (-2,4%). Por lo que respecta a las regiones en las que aumentó el desempleo, el crecimiento más acusado se produce en el País Vasco (1,1%) y el menos en Valencia (0,2%).

Respecto a la tasa de variación anual, la mayoría de las regiones españolas registran descensos. La caída más acusada se produce en Navarra (-6,1%) y la menos en el País Vasco y Extremadura (-1,1%). Por su parte, las Ciudades Autónomas de Melilla y Ceuta sufren las únicas subidas del número de desempleados, 7,6% y 4,5% respectivamente.



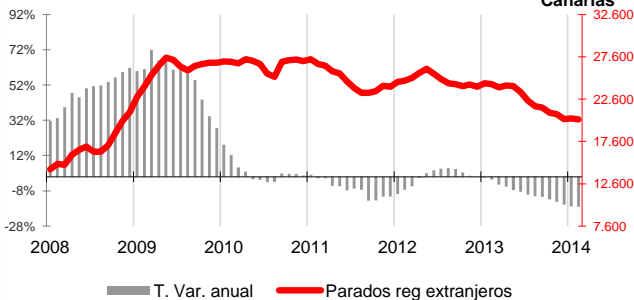
Ramas de actividad con mayor variación mensual absoluta de paro Canarias



Ramas de actividad

El mayor aumento absoluto del paro mensual lo registran los parados de "Administración Pública y Defensa; Seguridad Social obligatoria" con 681 desempleados más y los de "Sin actividad económica", que aumentan en 76 personas. Por el contrario, en las ramas de "Construcción" y "Actividades profesionales, científicas y técnicas" se producen los mayores descensos del desempleo, con 637 y 123 parados menos, respectivamente.

Paro Registrado Extranjeros Canarias

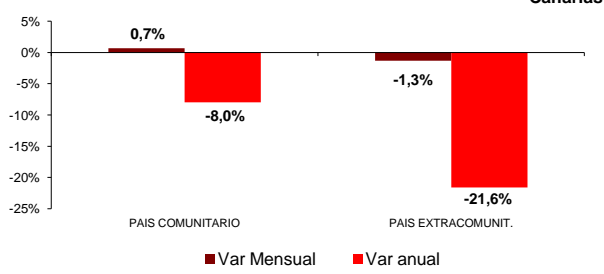


Provincial

En la provincia de Santa Cruz de Tenerife se contabilizó un descenso en el número de parados respecto al mes anterior del 0,4%, con un total de 128.713 desempleados inscritos, mientras que la de Las Palmas registró en febrero 146.838 parados, lo que no supuso variación porcentual.

En cuanto a la tasa anual ambas provincias registran variaciones del mismo signo. El desempleo descendió en Las Palmas un 5,1% y en Santa Cruz de Tenerife un 5,9%. En términos absolutos la disminución anual fue de 8.054 desempleados en Santa Cruz de Tenerife y de 7.869 en Las Palmas.

Variaciones Paro Registrado Extranjeros por procedencia Canarias



Extranjeros

El desempleo de nacionalidad extranjera disminuye en las Islas un 0,6%, totalizando 20.219 parados en febrero, lo que supone 4.158 extranjeros parados menos que hace un año (-17,1%) y constituyen el 7,3% del desempleo canario.

El descenso mensual se registra entre los desempleados no comunitarios (-1,3%) ya que entre los comunitarios se produce un aumento del 0,7%. La tasa anual refleja caídas tanto de desempleados de la UE (-8%) como de extracomunitarios (-21,6%).

Regional / Nacional

Fuente: SEPE

Tasas de variación	Periodo	Canarias				España				
		Ultimo dato	mensual	media*	anual	Ultimo dato	mensual	media*	anual	
Paro registrado	feb-14	275.551	-0,2%	-5,1%	-5,5%	4.812.486	0,0%	-3,9%	-4,5%	
SECTORES	Agricultura y pesca	feb-14	6.091	-0,4%	1,9%	1,3%	216.083	3,8%	2,4%	2,3%
	Industria	feb-14	12.786	-0,8%	-5,8%	-6,2%	507.583	-1,0%	-7,5%	-8,1%
	Construcción	feb-14	42.365	-1,5%	-13,1%	-13,9%	643.061	-0,9%	-15,0%	-15,5%
	Servicios	feb-14	197.537	0,11%	-4,1%	-4,4%	3.067.530	-0,1%	-1,7%	-2,4%
	Sin empleo anterior	feb-14	16.772	0,5%	5,8%	5,4%	378.229	1,3%	1,7%	1,2%
SEXO	Hombre	feb-14	136.344	-0,5%	-5,8%	-6,3%	2.334.622	-0,1%	-6,1%	-6,8%
	Mujer	feb-14	139.207	0,1%	-4,4%	-4,6%	2.477.864	0,0%	-1,8%	-2,3%
EDAD	Menor de 25 años	feb-14	18.832	-0,7%	-14,7%	-15,6%	428.707	-0,1%	-9,1%	-10,7%
	Mayor de 25 años	feb-14	65.116	-0,6%	-6,0%	-6,7%	71.228	-0,3%	-5,5%	-6,0%
Extranjeros	feb-14	20.219	-0,6%	-17,0%	-17,1%	576.162	1,1%	-8,4%	-8,3%	
País Comunitario	feb-14	7.501	0,7%	-8,1%	-8,0%	198.309	3,1%	-0,4%	1,1%	
País Extracomunitario	feb-14	12.718	-1,3%	-21,4%	-21,6%	377.853	0,1%	-12,0%	-12,5%	

Provincial

Tasas de variación	Periodo	Santa Cruz de Tenerife				Las Palmas				
		Ultimo dato	mensual	media*	anual	Ultimo dato	mensual	media*	anual	
Paro registrado	feb-14	128.713	-0,4%	-5,3%	-5,9%	146.838	0,0%	-4,9%	-5,1%	
SECTORES	Agricultura y pesca	feb-14	3.185	0,3%	9,2%	8,7%	2.906	-1,0%	-5,1%	-5,8%
	Industria	feb-14	5.940	-1,82%	-6,4%	-7,1%	6.846	0,0%	-5,3%	-5,3%
	Construcción	feb-14	21.549	-1,3%	-13,9%	-14,6%	20.816	-1,6%	-12,4%	-13,2%
	Servicios	feb-14	90.660	-0,19%	-4,2%	-4,8%	106.877	0,4%	-4,0%	-4,1%
	Sin empleo anterior	feb-14	7.379	0,3%	6,4%	5,7%	9.393	0,5%	5,3%	5,1%
SEXO	Hombre	feb-14	65.116	-0,61%	-6,0%	-6,7%	71.228	-0,33%	-5,5%	-6,0%
	Mujer	feb-14	63.597	-0,2%	-4,5%	-5,1%	75.610	0,4%	-4,2%	-4,2%
EDAD	Menor de 25 años	feb-14	8.151	-2,34%	-15,3%	-17,2%	10.681	0,6%	-14,2%	-14,3%
	Mayor de 25 años	feb-14	120.562	-0,3%	-4,5%	-5,0%	136.157	0,0%	-4,0%	-4,3%

* promedio de lo que va de año