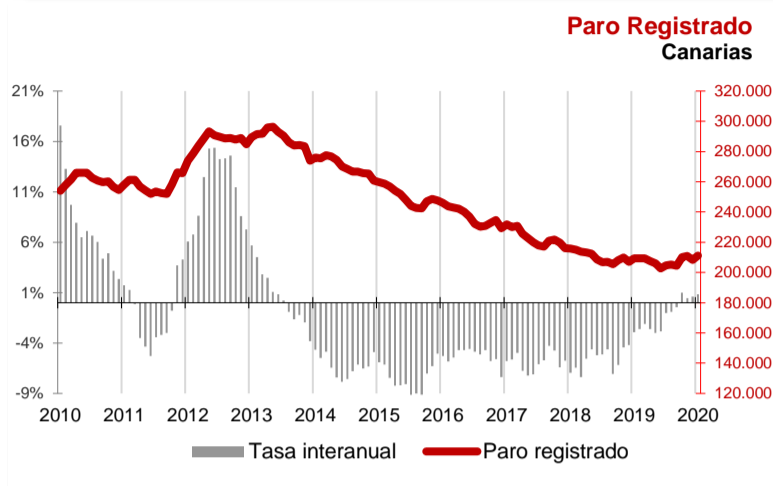




## El paro registrado aumenta en enero un 1,4% en Canarias y un 2,9% a nivel nacional

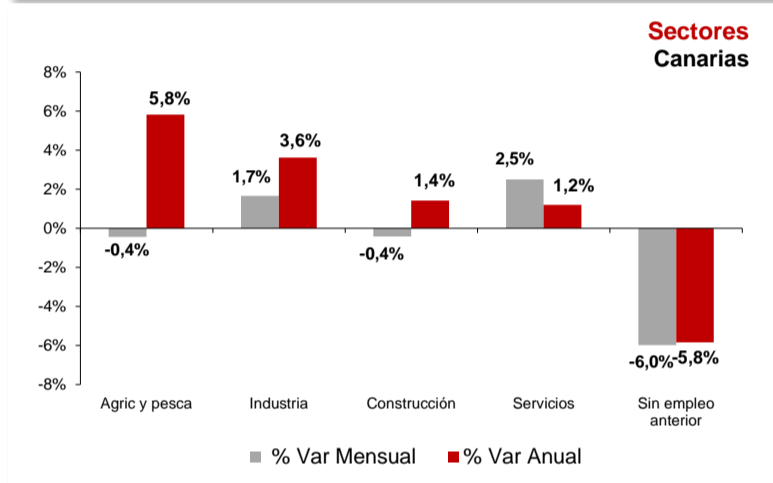
El aumento de 2.915 parados del mes de enero hace que el año 2020 comience en las Islas con 1.745 desempleados más que en 2019, lo que supone un aumento anual del 0,8%, variación contraria a la nacional, que registra una caída del 1%. El paro sube mensualmente en industria y servicios y anualmente aumenta en todos los sectores. En el colectivo "sin empleo anterior" disminuye el paro tanto mensual como anualmente.



### Paro Registrado

Los 211.164 parados registrados en las oficinas de empleo de Canarias al finalizar el mes de enero suponen un aumento mensual de 2.915 desempleados (1,4%) y un aumento de 1.745 sobre los de enero del año 2019 (0,8%).

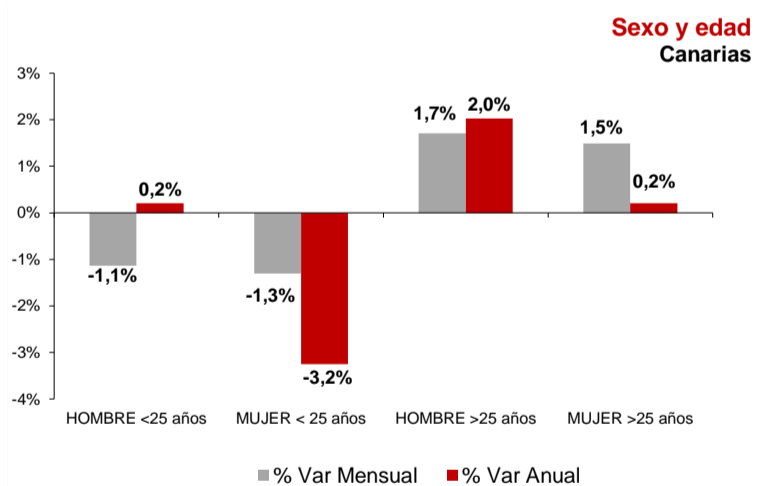
En el total nacional, el paro sube en 90.248 personas respecto al mes anterior hasta los 3.253.853 desempleados, lo que supone un aumento del 2,9%. La tasa anual nacional se sitúa en el -1%, con 31.908 parados menos.



### Sectores

El paro aumentó en enero en Industria (1,7%) y Servicios (2,5%). Por el contrario, descendió en Agricultura y Pesca y Construcción (-0,4%) y, especialmente, en el colectivo "Sin empleo anterior" (-6%).

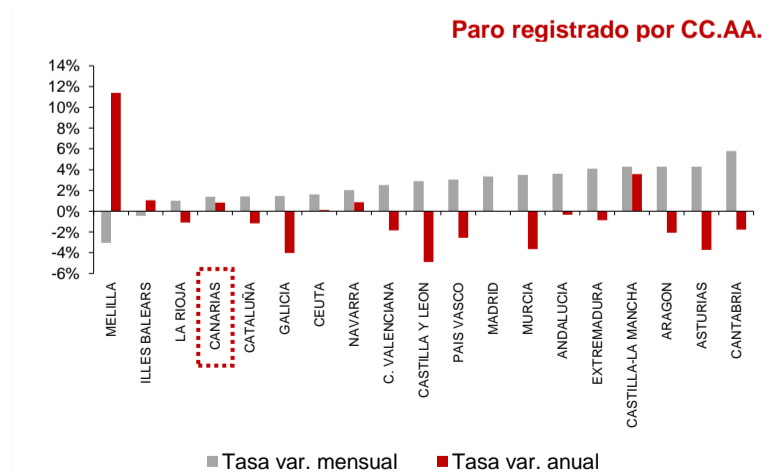
Por lo que se refiere a las tasas anuales, en todos los sectores excepto el colectivo "Sin empleo anterior" (-5,8%), aumentó el desempleo, siendo la subida más acusada la registrada en Agricultura y Pesca (5,8%), seguida de Industria (3,6%), Construcción (1,4%) y Servicios (1,2%).



### Sexo y edad

El paro femenino aumenta en enero un 1,3% y la tasa anual no registra variación porcentual. Por su parte, el paro masculino crece un 1,5% en el mes y el aumento anual se cifra en el 1,9%.


Respecto a la edad, el desempleo desciende sobre el mes anterior entre los menores de 25 años (-1,2%) y aumenta entre los mayores de esta edad (1,6%). Las tasas anuales reflejan un incremento del 1% en los mayores de 25 años y una caída del 1,4% entre los menores de 25 años.



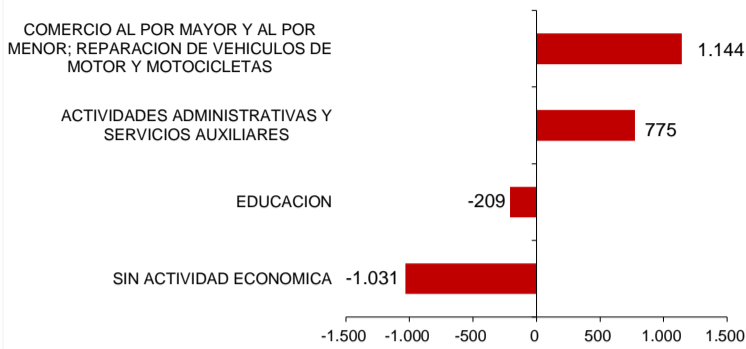
### Comunidades Autónomas

En casi todas las regiones se ha registrado un aumento del paro respecto al mes anterior, el mayor en Cantabria (5,8%), seguido de Asturias, Aragón y Castilla-La Mancha (4,3%) y el menor en La Rioja (1%). Las únicas regiones en las que descendió el desempleo fueron Melilla (-3,1%) y las Islas Baleares (-0,4%).

Respecto a la tasa de variación anual, casi todas las regiones experimentan descensos. El mayor se produce en Castilla y León (-4,9%), seguido de Galicia (4%) y el menor se registra en Andalucía (-0,3%). La Comunidad de Madrid no registró variación porcentual y de las regiones en las que ha aumentado el paro respecto al año anterior, Ceuta ha registrado la menor subida (0,1%) y Melilla la mayor (11,4%).

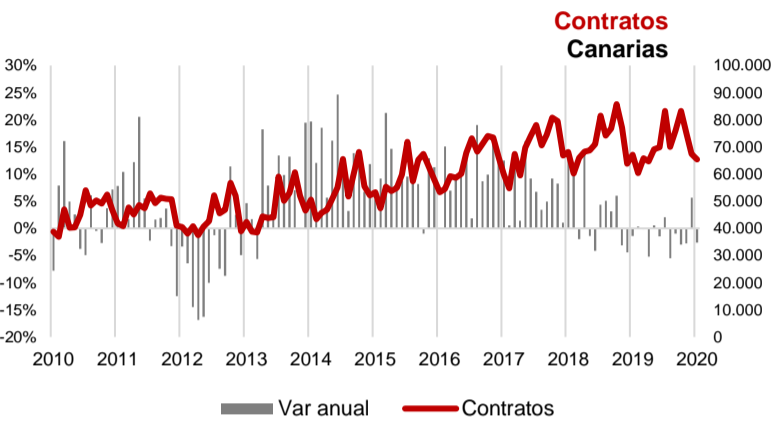


## Ramas de actividad con mayor variación mensual absoluta de paro Canarias



## Ramas de actividad

El mayor aumento del paro mensual lo registran los parados de la rama "Comercio al por mayor y al por menor; reparación de vehículos de motor y motocicletas" con 1.144 desempleados más y los de "Actividades administrativas y servicios auxiliares", que aumentan en 775 personas. Por el contrario, en las ramas de "Sin actividad económica" y "Educación" se producen los mayores descensos del desempleo, con 1.031 y 209 parados menos, respectivamente.

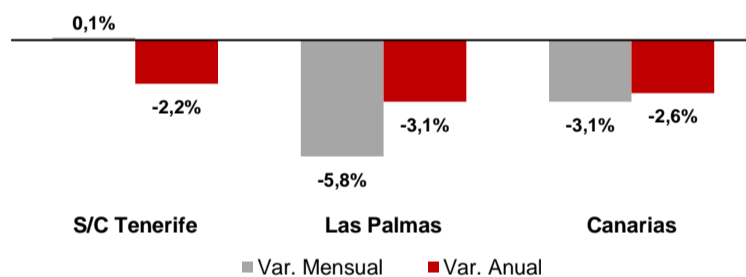


## Provincial

En la provincia de Santa Cruz de Tenerife se contabilizó un aumento de 1.961 parados respecto al mes anterior (2%), con un total de 102.032 desempleados inscritos y la de Las Palmas registró en enero 954 parados más (0,9%), situando la cifra total en 109.132 desempleados.

En cuanto a la tasa anual, el desempleo aumentó un 1,6% en Santa Cruz de Tenerife y un 0,1% en Las Palmas. En términos absolutos, en Santa Cruz de Tenerife aumentan en 1.588 los desempleados y en Las Palmas en 157.

## Variación del número total de contratos



## Contratos

El número total de contratos registrados en el mes de enero asciende a 65.411, 12% de ellos indefinidos. Esta cifra supone un descenso del 3,1% mensual y del 2,6% anual. Los contratos temporales bajan en el mes un 2,9% y los indefinidos un 4,1%. La tasa anual se sitúa en el -2,5% para los temporales y -3,9% los indefinidos. Por provincias, aumenta el número de contratos mensualmente en Santa Cruz de Tenerife (0,1%) y baja en Las Palmas (-5,8%) y la tasa anual se cifra en el -2,2% en Santa Cruz de Tenerife y -3,1% en Las Palmas.

Regional / Nacional			Canarias				España					
Fuente: SEPE			Ultimo dato	mensual	media*	anual	Ultimo dato	mensual	media*	anual		
Tasas de variación												
Paro registrado			ene.-20	211.164	1,4%	0,8%	0,8%	ene.-20	3.253.853	2,9%	-1,0%	-1,0%
SECTORES	Agricultura y pesca	ene.-20	4.716	-0,4%	5,8%	5,8%	150.045	6,4%	4,4%	4,4%		
	Industria	ene.-20	8.370	1,7%	3,6%	3,6%	277.744	1,0%	-2,7%	-2,7%		
	Construcción	ene.-20	21.405	-0,4%	1,4%	1,4%	264.654	-3,4%	-2,3%	-2,3%		
	Servicios	ene.-20	160.452	2,50%	1,2%	1,2%	2.305.824	4,1%	-0,5%	-0,5%		
	Sin empleo anterior	ene.-20	16.221	-6,0%	-5,8%	-5,8%	255.586	-1,2%	-5,1%	-5,1%		
SEXO	Hombre	ene.-20	93.623	1,5%	1,9%	1,9%	1.356.980	2,2%	-0,3%	-0,3%		
	Mujer	ene.-20	117.541	1,3%	0,0%	0,0%	1.896.873	3,4%	-1,5%	-1,5%		
EDAD	Menor de 25 años	ene.-20	13.735	-1,2%	-1,4%	-1,4%	254.240	3,1%	-1,3%	-1,3%		
	Mayor de 25 años	ene.-20	45.923	1,9%	2,7%	2,7%	47.700	1,1%	1,1%	1,1%		
Contratos			ene.-20	65.411	-3,1%	-2,6%	-2,6%	ene.-20	1.764.837	1,4%	-5,0%	-5,0%
Indefinidos			ene.-20	7.842	-4,1%	-3,9%	-3,9%	ene.-20	178.978	28,7%	-1,3%	-1,3%
Temporales			ene.-20	57.569	-2,9%	-2,5%	-2,5%	ene.-20	1.585.859	-1,0%	-5,4%	-5,4%

Provincial			Santa Cruz de Tenerife				Las Palmas					
Fuente: SEPE			Ultimo dato	mensual	media*	anual	Ultimo dato	mensual	media*	anual		
Tasas de variación												
Paro registrado			ene.-20	102.032	2,0%	1,6%	1,6%	ene.-20	109.132	0,9%	0,1%	0,1%
SECTORES	Agricultura y pesca	ene.-20	2.744	-0,8%	17,7%	17,7%	1.972	0,0%	-7,2%	-7,2%		
	Industria	ene.-20	4.089	2,66%	5,0%	5,0%	4.281	0,7%	2,3%	2,3%		
	Construcción	ene.-20	10.499	-0,2%	-0,8%	-0,8%	10.906	-0,6%	3,6%	3,6%		
	Servicios	ene.-20	76.689	3,22%	2,1%	2,1%	83.763	1,9%	0,4%	0,4%		
	Sin empleo anterior	ene.-20	8.011	-5,8%	-6,1%	-6,1%	8.210	-6,2%	-5,6%	-5,6%		
SEXO	Hombre	ene.-20	45.923	1,85%	2,7%	2,7%	47.700	1,13%	1,1%	1,1%		
	Mujer	ene.-20	56.109	2,0%	0,7%	0,7%	61.432	0,7%	-0,6%	-0,6%		
EDAD	Menor de 25 años	ene.-20	6.391	-0,50%	-0,4%	-0,4%	7.344	-1,8%	-2,4%	-2,4%		
	Mayor de 25 años	ene.-20	95.641	2,1%	1,7%	1,7%	101.788	1,1%	0,3%	0,3%		
Contratos			ene.-20	31.152	0,1%	-2,2%	-2,2%	ene.-20	34.259	-5,8%	-3,1%	-3,1%
Indefinidos			ene.-20	3.747	-6,9%	-1,1%	-1,1%	ene.-20	4.095	-1,3%	-6,4%	-6,4%
Temporales			ene.-20	27.405	1,2%	-2,3%	-2,3%	ene.-20	30.164	-6,4%	-2,6%	-2,6%

\* promedio de lo que va de año