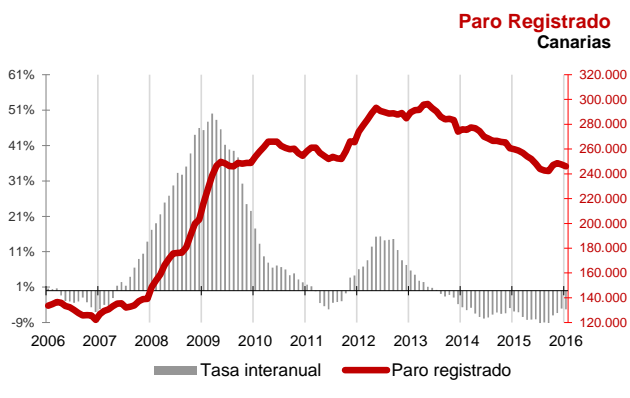


El desempleo cae en Canarias un 0,6% en enero, mientras que a nivel nacional aumenta un 1,4%

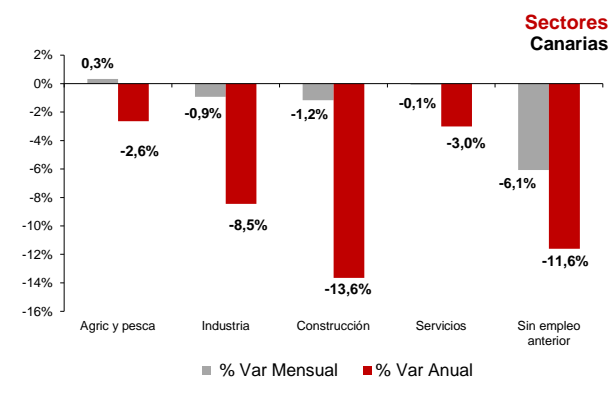
La disminución de 1.545 parados del mes de enero hace que el año 2016 comience en las Islas con 13.759 parados menos que en 2015, lo que supone un descenso anual del 5,3%, tres puntos inferior al nacional (8,3%). El sector primario es el único en el que aumenta el paro mensualmente y disminuye en el mes tanto el paro femenino como el masculino.



Paro Registrado

Los 245.984 parados registrados en las oficinas de empleo de Canarias al finalizar el mes de enero suponen un descenso mensual de 1.545 desempleados (-0,6%) y una caída de 13.759 sobre los de enero del año 2015 (-5,3%).

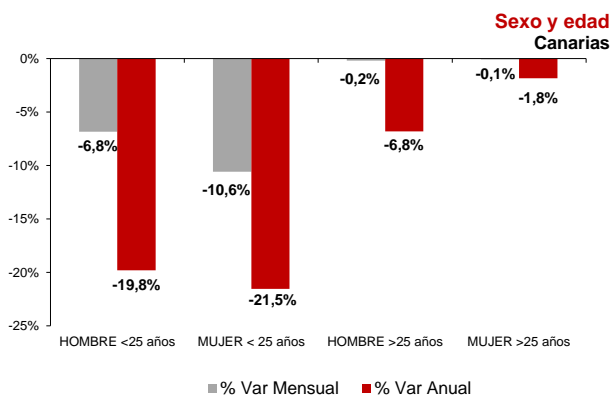
En el total nacional, el paro aumenta en 57.247 personas respecto al mes anterior hasta los 4.150.755 desempleados, lo que supone un crecimiento del 1,4%. La tasa anual nacional se sitúa en el -8,3%, con 374.936 parados menos.



Sectores

El paro aumentó en enero sólo en Agricultura y Pesca (0,3%), en el resto de sectores descendió. El colectivo "Sin empleo anterior" fue el que registró una caída más acusada (-6,1%), seguido de Construcción (-1,2%) e Industria (-0,9%).

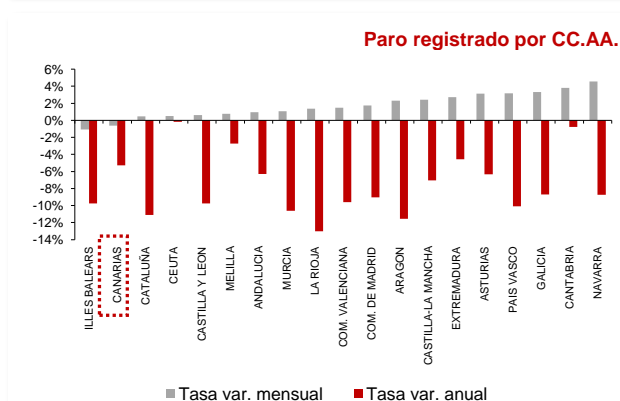
Por lo que se refiere a las tasas anuales, en todos los sectores descendió el desempleo, siendo la caída más acusada, al igual que en meses anteriores, la registrada en Construcción (-13,6%), seguida del colectivo "Sin empleo anterior" (-11,6%), Industria (-8,5%), Servicios (-3%) y Agricultura y Pesca (-2,6%).



Sexo y edad

El paro femenino desciende en enero un 0,6% y la tasa anual refleja una caída del 3%. Por su parte, el paro masculino cae también un 0,6% en el mes y el descenso anual se cifra en el 7,7%.

Respecto a la edad, el desempleo disminuye sobre el mes anterior tanto entre los menores de 25 años (-8,7%), como entre los mayores de esta edad (-0,1%). Las tasas anuales reflejan descensos del 20,6% de los menores de 25 años y del 4,2% entre los mayores de 25 años.

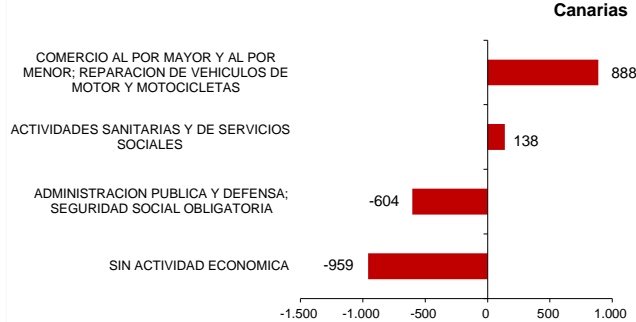


Comunidades Autónomas

En casi todas las regiones se ha registrado un aumento del paro respecto al mes anterior, el mayor en Navarra (4,6%) y el menor en Cataluña y Ceuta (0,5%). Las únicas regiones en las que disminuyó el desempleo fueron Baleares (-1,1%) y Canarias (-0,6%).

Respecto a la tasa de variación anual, todas las regiones experimentan descensos. La disminución más acusada se produce en La Rioja (-13%), seguida de Aragón (-11,6%) y la menor en Cantabria (-0,2%). Canarias, con un -5,3%, es la quinta región con menor descenso del desempleo.

Ramas de actividad con mayor variación mensual absoluta de paro Canarias



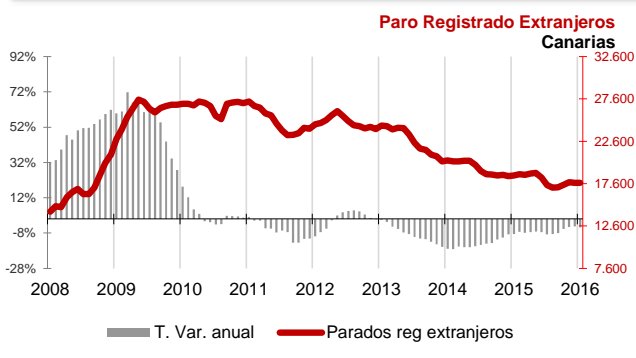
Ramas de actividad

La mayor caída absoluta del paro mensual la registran los parados de la rama "Sin actividad económica" con 959 desempleados menos y los de "Administración pública y defensa; seguridad social obligatoria", que disminuyen en 604 personas. Por el contrario, en las ramas de "Comercio al por mayor y al por menor; reparación de vehículos" y "Actividades sanitarias y de servicios sociales" se producen los mayores aumentos del desempleo, con 888 y 138 parados más, respectivamente.

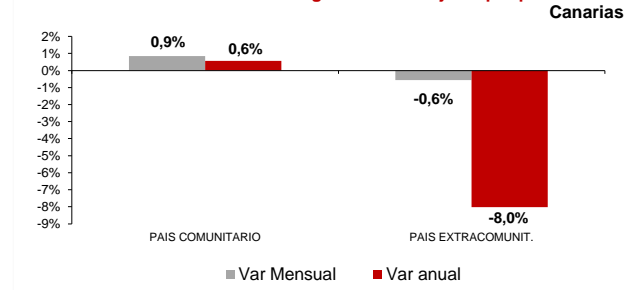
Provincial

En la provincia de Santa Cruz de Tenerife se contabilizó una caída de 503 parados respecto al mes anterior (-0,4%), con un total de 116.356 desempleados inscritos, mientras que la de Las Palmas registró en enero 1.042 parados menos (-0,8%), situando la cifra total en 129.628 desempleados.

En cuanto a la tasa anual ambas provincias experimentaron descensos. El desempleo disminuyó en Santa Cruz de Tenerife un 4,6% y en Las Palmas un 6%. En términos absolutos la caída anual es de 5.550 desempleados en Santa Cruz de Tenerife y de 8.209 en Las Palmas.



Variaciones Paro Registrado Extranjeros por procedencia Canarias



Extranjeros

El desempleo de nacionalidad extranjera aumentó en las Islas en tan solo 2 parados, totalizando 17.702 parados en enero, lo que supone 876 extranjeros parados menos que hace un año (-4,7%), representando el 7,2% del desempleo canario.

En el mes de enero se produjo un aumento de extranjeros desempleados comunitarios del 0,9% y un descenso del 0,6% de no comunitarios. La tasa anual refleja una caída de desempleados no comunitarios (-8%) y un aumento de los comunitarios (0,6%).

Regional / Nacional

Tasas de variación		Canarias				España				
	Período	Ultimo dato	mensual	media*	anual	Ultimo dato	mensual	media*	anual	
Paro registrado		ene.-16	245.984	-0,6%	-5,3%	-5,3%	4.150.755	1,4%	-8,3%	-8,3%
SECTORES	Agricultura y pesca	ene.-16	6.112	0,3%	-2,6%	-2,6%	197.934	2,0%	-13,3%	-13,3%
	Industria	ene.-16	10.598	-0,9%	-8,5%	-8,5%	393.105	-0,1%	-13,2%	-13,2%
	Construcción	ene.-16	31.494	-1,2%	-13,6%	-13,6%	448.470	-1,1%	-16,2%	-16,2%
	Servicios	ene.-16	182.965	-0,07%	-3,0%	-3,0%	2.772.921	2,5%	-5,6%	-5,6%
	Sin empleo anterior	ene.-16	14.815	-6,1%	-11,6%	-11,6%	338.325	-2,4%	-8,8%	-8,8%
SEXO	Hombre	ene.-16	116.244	-0,6%	-7,7%	-7,7%	1.891.673	0,9%	-11,5%	-11,5%
	Mujer	ene.-16	129.740	-0,6%	-3,0%	-3,0%	2.259.082	1,8%	-5,4%	-5,4%
EDAD	Menor de 25 años	ene.-16	13.300	-8,7%	-20,6%	-20,6%	338.261	-1,1%	-12,1%	-12,1%
	Mayor de 25 años	ene.-16	56.111	-0,3%	-7,0%	-7,0%	60.133	-0,9%	-8,3%	-8,3%
Extranjeros		ene.-16	17.702	0,0%	-4,7%	-4,7%	488.985	0,4%	-10,0%	-10,0%
País Comunitario		ene.-16	7.199	0,9%	0,6%	0,6%	172.146	-0,6%	-9,8%	-9,8%
País Extracomunitario		ene.-16	10.503	-0,6%	-8,0%	-8,0%	316.839	0,9%	-10,1%	-10,1%

Provincial

Tasas de variación		Santa Cruz de Tenerife				Las Palmas				
	Período	Ultimo dato	mensual	media*	anual	Ultimo dato	mensual	media*	anual	
Paro registrado		ene.-16	116.356	-0,4%	-4,6%	-4,6%	129.628	-0,8%	-6,0%	-6,0%
SECTORES	Agricultura y pesca	ene.-16	3.415	0,6%	0,2%	0,2%	2.697	-0,1%	-6,0%	-6,0%
	Industria	ene.-16	5.081	-0,24%	-7,0%	-7,0%	5.517	-1,5%	-9,7%	-9,7%
	Construcción	ene.-16	15.696	-0,6%	-14,1%	-14,1%	15.798	-1,8%	-13,2%	-13,2%
	Servicios	ene.-16	85.427	0,01%	-2,1%	-2,1%	97.538	-0,1%	-3,8%	-3,8%
	Sin empleo anterior	ene.-16	6.737	-6,0%	-9,9%	-9,9%	8.078	-6,1%	-13,0%	-13,0%
SEXO	Hombre	ene.-16	56.111	-0,31%	-7,0%	-7,0%	60.133	-0,91%	-8,3%	-8,3%
	Mujer	ene.-16	60.245	-0,5%	-2,1%	-2,1%	69.495	-0,7%	-3,8%	-3,8%
EDAD	Menor de 25 años	ene.-16	6.011	-8,10%	-18,1%	-18,1%	7.289	-9,1%	-22,6%	-22,6%
	Mayor de 25 años	ene.-16	110.345	0,0%	-3,7%	-3,7%	122.339	-0,3%	-4,7%	-4,7%

* promedio de lo que va de año