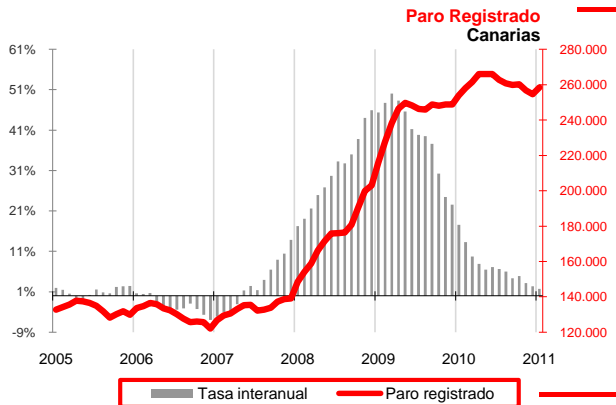


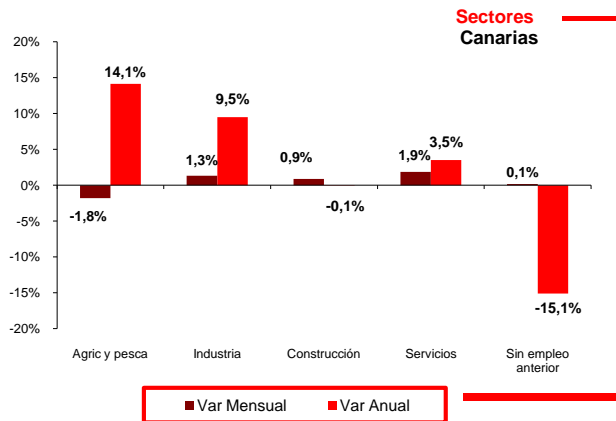
Canarias inicia el año con un aumento mensual del paro del 1,4%, inferior al producido en el conjunto nacional (1,7%), colocando la cifra en 258.311 desempleados, un 1,7% más de parados en las Islas que en enero de 2010.

Tan solo la agricultura redujo su desempleo sobre la cifra del mes anterior mientras que anualmente fue la construcción el único sector que logró mermar levemente su cifra de paro. El colectivo de parados sin empleo anterior experimentó el mayor descenso anual.



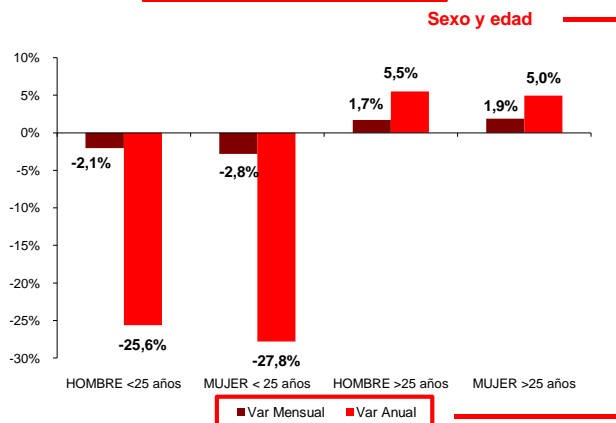
Paro Registrado

Los 258.311 parados registrados en las oficinas de empleo de Canarias al finalizar el mes de enero suponen un aumento mensual de 3.691 desempleados (1,4%) y un incremento de 4.381 sobre los de hace un año (1,7%). En el conjunto del estado español, el paro crece en 130.930 personas respecto al mes de diciembre hasta los 4.231.003 desempleados, lo que supone una tasa de variación mensual del 3,2%. Por su parte, la tasa anual del 4,5% refleja el incremento de 182.510 parados en un año.



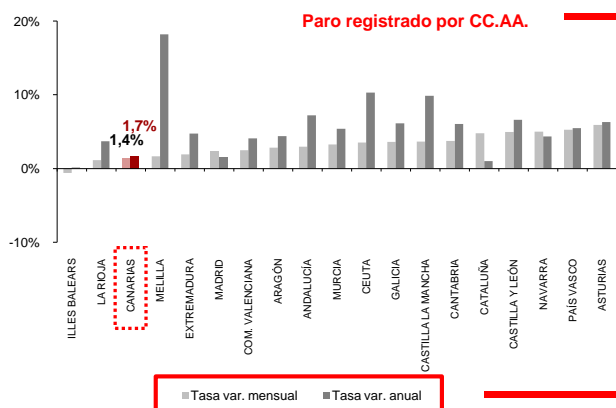
Sectores

Servicios (1,9%), industria (1,3%), construcción (0,9%) y los parados sin empleo anterior (0,1%) sufrieron un aumento mensual en el número de parados, mientras que Agricultura fue el único sector que redujo su paro a una tasa mensual del -1,8%. Construcción (-0,1%) junto al colectivo de parados sin empleo anterior (-15,1%) fueron los únicos que redujeron su paro anualmente. El resto de sectores lo incrementaron, encabezados por agricultura que experimentó el mayor crecimiento anual (14,1%)



Sexo y edad

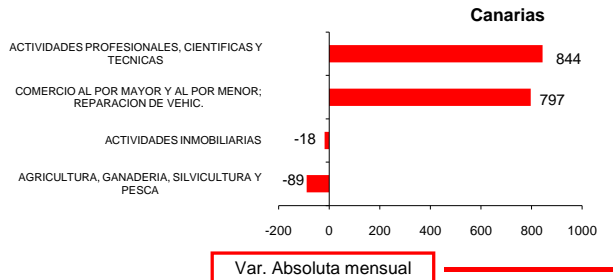
El paro femenino aumentó respecto al mes de diciembre a una tasa del 1,5% y creció un 1,6% sobre la cifra de hace un año. Por su parte, el paro masculino se incrementó mensualmente a una tasa del 1,4% y la subida anual del 1,8% fue más intensa que la femenina. En lo referente a la edad, el desempleo se redujo sobre el mes anterior entre los menores de 25 años (-2,4%), aunque aumentó entre los mayores de esta edad (1,8%). Las tasas anuales reflejan alzas en los mayores de 25 años del 5,2%, frente a un descenso entre los menores de 25 del 26,6%. El grupo que más redujo su desempleo sobre el mes anterior y sobre enero de 2010 fue el de mujeres menores de 25 años con una tasa mensual del -2,8% y una anual del -27,8%.



Comunidades Autónomas

Canarias fue la tercera región con mejor evolución del paro respecto al mes anterior con una tasa del 1,4%. La única disminución mensual se produjo en Baleares (-0,6%) y el mayor aumento en Asturias (5,9%). En cuanto a la tasa de variación anual, Canarias es la cuarta región con menor crecimiento del paro (1,7%). Por su parte, Melilla sufre la mayor subida (18,2%) y Baleares la menor (0,2%)

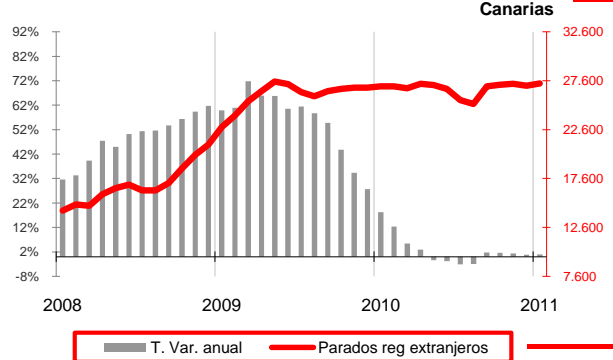
Ramas de actividad con mayores variaciones absolutas de paro



Ramas de actividad

El mayor aumento absoluto del paro sobre el mes anterior lo registran las actividades profesionales científicas y técnicas (844) y comercio y reparación de vehículos (797), mientras que el mayor descenso se produjo entre los desempleados de agricultura, ganadería, silvicultura y pesca (-89), seguidos de los de actividades inmobiliarias (-18).

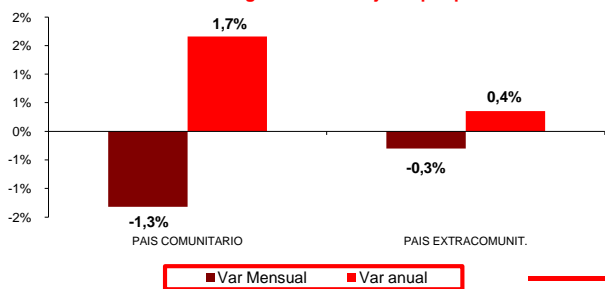
Paro Registrado Extranjeros



Provincial

En la provincia de Santa Cruz de Tenerife se contabilizó un incremento en el número de parados respecto al mes anterior del 1,9%, con un total de 118.973 desempleados inscritos, mientras que la provincia de Las Palmas registró en enero 139.338 parados, con un aumento sobre el mes anterior del 1,1%. En cuanto a las tasas de variación anual, Santa Cruz de Tenerife continúa experimentando una peor evolución, con un crecimiento del 3%, 2,3 puntos por encima del de Las Palmas (0,7%)

Variaciones Paro Registrado Extranjeros por procedencia



Extranjeros

El desempleo de nacionalidad extranjera creció en las Islas a una tasa mensual del 0,8%, totalizando 27.313 parados, lo que supone 275 extranjeros parados más que hace un año y una tasa anual del 1% y constituyen el 10,6% del desempleo canario. Los desempleados de países de la UE crecieron mensualmente (1,3%) más intensamente que los no comunitarios aumentaron (0,5%). Por su parte, la tasa anual refleja un una subida del desempleo entre los comunitarios (4,3%) y un descenso de los extracomunitarios (-0,4%).

Regional / Nacional

Tasas de variación	Canarias			España		
	mensual	media*	anual	mensual	media*	anual
Paro registrado	1,4%	1,7%	1,7%	3,2%	4,5%	4,5%
SECTORES						
Agricultura y pesca	-1,8%	14,1%	14,1%	1,8%	21,0%	21,0%
Industria	-0,02%	9,5%	9,5%	1,3%	-3,4%	-3,4%
Construcción	0,9%	-0,1%	-0,1%	0,7%	-3,9%	-3,9%
Servicios	1,9%	3,5%	3,5%	4,4%	5,7%	5,7%
Sin empleo anterior	0,1%	-15,1%	-15,1%	2,8%	25,5%	25,5%
SEXO						
Hombre	1,4%	1,8%	1,8%	2,5%	2,2%	2,2%
Mujer	1,5%	1,6%	1,6%	3,9%	6,9%	6,9%
EDAD						
Menor de 25 años	-2,4%	-26,6%	-26,6%	3,2%	-1,9%	-1,9%
Mayor de 25 años	1,8%	5,2%	5,2%	3,2%	5,3%	5,3%
Extranjeros	0,8%	1,0%	1,0%	2,2%	6,0%	6,9%
País Comunitario	1,3%	4,3%	4,3%	0,6%	7,9%	7,9%
País Extracomunitario	0,5%	-0,4%	-0,4%	-0,4%	5,1%	6,1%

Provincial

Tasas de variación	Santa Cruz de Tenerife			Las Palmas		
	mensual	media*	anual	mensual	media*	anual
Paro registrado	1,9%	3,0%	3,0%	1,1%	0,7%	0,7%
SECTORES						
Agricultura y pesca	-1,0%	15,5%	15,5%	-2,4%	13,1%	13,1%
Industria	-0,7%	10,8%	10,8%	0,6%	8,3%	8,3%
Construcción	1,2%	-0,5%	-0,5%	0,6%	0,4%	0,4%
Servicios	2,4%	4,6%	4,6%	1,5%	2,6%	2,6%
Sin empleo anterior	0,7%	-9,5%	-9,5%	-0,2%	-18,4%	-18,4%
SEXO						
Hombre	1,9%	2,9%	2,9%	0,9%	0,9%	0,9%
Mujer	1,9%	3,1%	3,1%	1,2%	0,5%	0,5%
EDAD						
Menor de 25 años	-0,8%	-21,8%	-21,8%	-3,7%	-30,3%	-30,3%
Mayor de 25 años	2,2%	5,9%	5,9%	1,5%	4,7%	4,7%

* promedio de lo que va de año