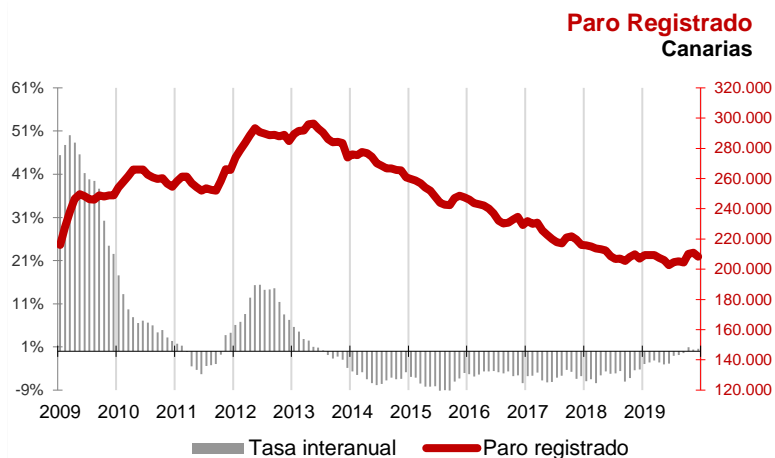




El desempleo disminuye en diciembre un 1,3% en Canarias, dos décimas más que la media nacional.

La cifra total de desempleados en el Archipiélago se sitúa en las 208.249 personas y el año 2019 termina en las Islas con 1.234 parados más, lo que supone un aumento anual del 0,6%, variación contraria a la nacional, que registra una caída del 1,2%. El paro sube mensualmente en todos los sectores excepto servicios y anualmente aumenta en todos. En el colectivo "sin empleo anterior" disminuye el paro tanto mensual como anualmente.



Paro Registrado

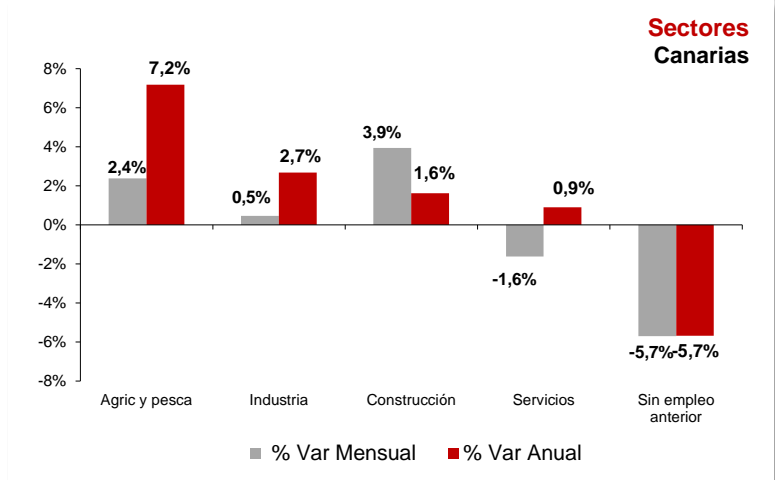
Los 208.249 parados registrados en las oficinas de empleo de Canarias al finalizar el mes de diciembre suponen un descenso mensual de 2.644 desempleados (-1,3%) y un aumento de 1.234 sobre los de diciembre del año 2018 (0,6%).

En el total nacional, el paro cae en 34.579 personas respecto al mes anterior hasta los 3.163.605 desempleados, lo que supone un descenso del 1,1%. La tasa anual nacional se sitúa en el -1,2%, con 38.692 parados menos.

Sectores

El paro aumentó en diciembre en todos los sectores de actividad excepto Servicios (-1,6%) y en el colectivo "Sin empleo anterior" (-5,7%). El incremento relativo más acusado se produjo en Agricultura y Pesca (2,4%), seguido de Construcción (3,9%) e Industria (0,5%).

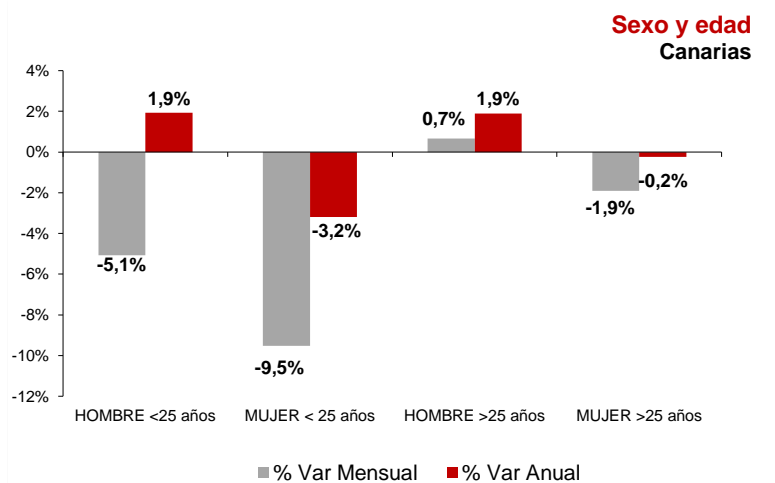
Por lo que se refiere a las tasas anuales, en todos los sectores excepto el colectivo "Sin empleo anterior" (-5,7%), aumentó el desempleo, siendo la subida más acusada la registrada en Agricultura y Pesca (7,2%), seguida de Industria (2,7%), Construcción (1,6%) y Servicios (0,9%).



Sexo y edad

El paro femenino desciende en diciembre un 2,4% y la tasa anual cae un 0,4%. Por su parte, el paro masculino crece un 0,2% en el mes y el aumento anual se cifra en el 1,9%.

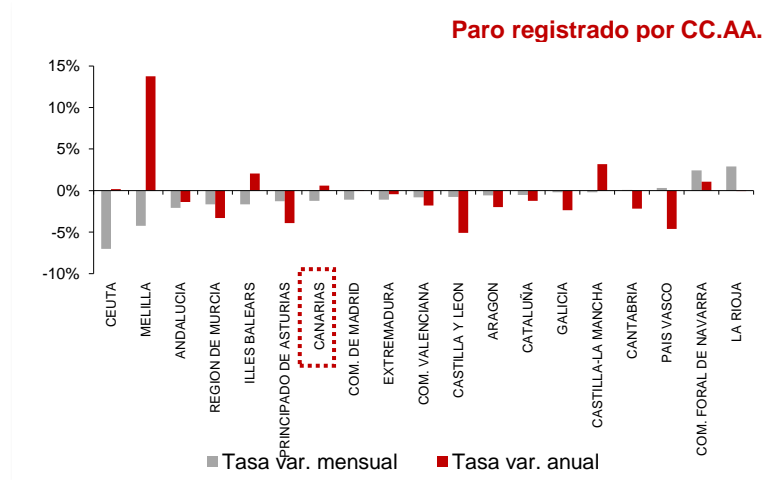
Respecto a la edad, el desempleo desciende sobre el mes anterior entre los menores de 25 años (-7,2%) y también entre los mayores de esta edad (-0,8%). Las tasas anuales reflejan un incremento del 0,7% en los mayores de 25 años y una caída del 0,5% entre los menores de 25 años.



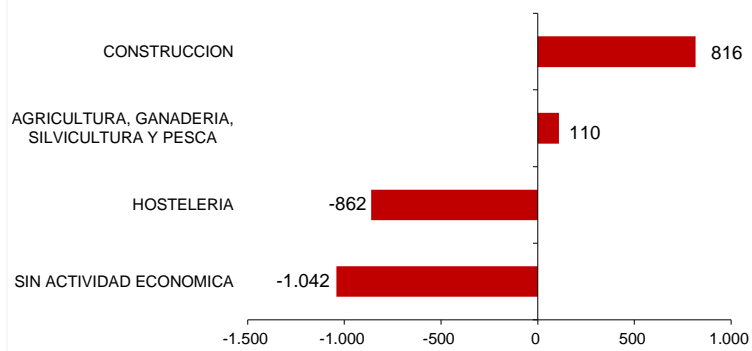
Comunidades Autónomas

En casi todas las regiones se ha registrado un descenso del paro respecto al mes anterior, el mayor en Ceuta (-7%), seguido de Melilla (-4,2%) y el menor (-0,2%) en Galicia y Castilla-La Mancha. De las regiones en las que aumentó el desempleo, el mayor incremento se produjo en La Rioja (0,9%) y el menor en Cantabria (0,1%).

Respecto a la tasa de variación anual, casi todas las regiones experimentan descensos. El mayor se produce en Castilla y León (-5,1%), seguido del País Vasco (-4,6%) y el menor se registra en Extremadura (-0,1%). La Rioja y Madrid no registraron variación porcentual y de las regiones en las que ha aumentado el paro respecto al año anterior, Ceuta ha registrado la menor subida (0,2%) y Melilla la mayor (13,8%).



Ramas de actividad con mayor variación mensual absoluta de paro Canarias



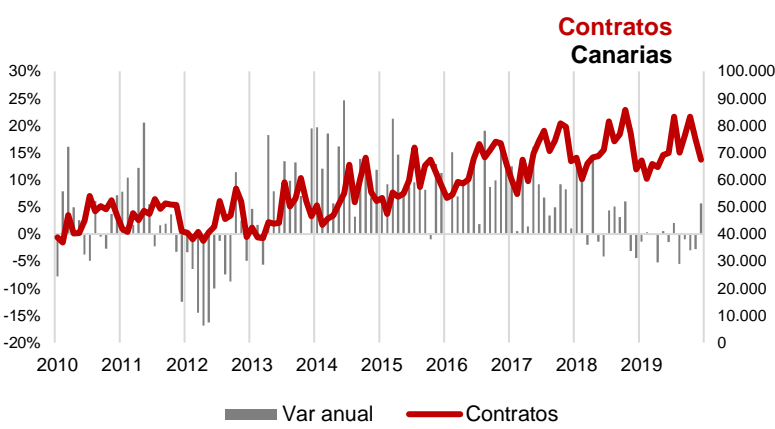
Ramas de actividad

El mayor aumento del paro mensual lo registran los parados de la rama "Construcción" con 816 desempleados más y los de "Agricultura, ganadería, silvicultura y pesca", que aumentan en 110 personas. Por el contrario, en las ramas de "Sin actividad económica" y "Hostelería" se producen los mayores descensos del desempleo, con 1.042 y 862 parados menos, respectivamente.

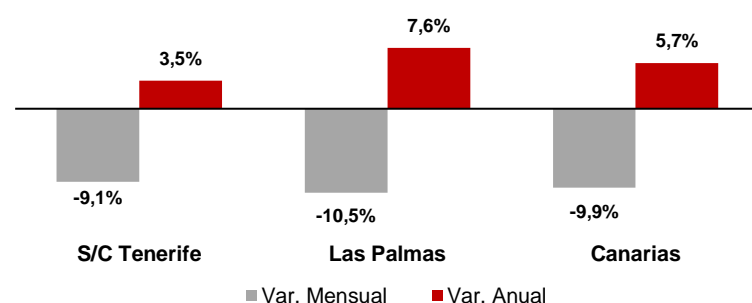
Provincial

En la provincia de Santa Cruz de Tenerife se contabilizó un descenso de 1.772 parados respecto al mes anterior (-1,7%), con un total de 100.071 desempleados inscritos y la de Las Palmas registró en diciembre 872 parados menos (-0,8%), situando la cifra total en 108.178 desempleados.

En cuanto a la tasa anual, el desempleo aumentó un 0,7% en Santa Cruz de Tenerife y un 0,5% en Las Palmas. En términos absolutos, en Santa Cruz de Tenerife aumentan en 712 los desempleados y en Las Palmas en 522.



Variación del número total de contratos



Contratos

El número total de contratos registrados en el mes de diciembre asciende a 67.488, 12% de ellos indefinidos. Esta cifra supone un descenso del 9,9% mensual y un aumento del 4,7% anual. Los contratos temporales bajan en el mes un 9,4% y los indefinidos un 13,3%. La tasa anual se sitúa en el 5,5% para los temporales y 6,8% los indefinidos. Por provincias, desciende el número de contratos mensualmente en Santa Cruz de Tenerife y en Las Palmas, -9,1% y -10,5% respectivamente y la tasa anual se cifra en el 3,5% en Santa Cruz de Tenerife y 7,6% en Las Palmas.

Regional / Nacional		Fuente: SEPE		Canarias			España			
Tasas de variación		Periodo	Ultimo dato	mensual	media*	anual	Ultimo dato	mensual	media*	anual
Paro registrado		dic.-19	208.249	-1,3%	-1,4%	0,6%	3.163.605	-1,1%	-4,0%	-1,2%
SECTORES	Agricultura y pesca	dic.-19	4.737	2,4%	-3,6%	7,2%	140.960	-4,5%	-4,5%	1,6%
	Industria	dic.-19	8.233	0,5%	-3,0%	2,7%	275.025	2,4%	-5,7%	-3,2%
	Construcción	dic.-19	21.494	3,9%	-3,2%	1,6%	274.022	7,1%	-8,6%	-1,3%
	Servicios	dic.-19	156.533	-1,61%	-0,8%	0,9%	2.214.867	-1,8%	-2,9%	-0,7%
	Sin empleo anterior	dic.-19	17.252	-5,7%	-3,5%	-5,7%	258.731	-4,0%	-5,8%	-4,4%
SEXO	Hombre	dic.-19	92.254	0,2%	-1,2%	1,9%	1.328.396	0,8%	-5,3%	-0,7%
	Mujer	dic.-19	115.995	-2,4%	-1,5%	-0,4%	1.835.209	-2,4%	-3,0%	-1,6%
EDAD	Menor de 25 años	dic.-19	13.904	-7,2%	0,7%	-0,5%	246.706	-7,1%	-4,2%	-0,2%
	Mayor de 25 años	dic.-19	45.088	-0,1%	-1,0%	2,4%	47.166	0,4%	-1,3%	1,4%
Contratos		dic.-19	67.488	-9,9%	-1,1%	5,7%	1.740.332	-1,4%	1,0%	1,8%
Indefinidos		dic.-19	8.175	-13,3%	-16,3%	6,8%	139.077	-19,0%	-5,5%	-3,9%
Temporales		dic.-19	59.313	-9,4%	1,3%	5,5%	1.601.255	0,5%	1,7%	2,3%

Provincial		Santa Cruz de Tenerife				Las Palmas				
Tasas de variación		Ultimo dato	mensual	media*	anual	Ultimo dato	mensual	media*	anual	
Paro registrado		dic.-19	100.071	-1,7%	-1,4%	0,7%	108.178	-0,8%	-1,4%	0,5%
SECTORES	Agricultura y pesca	dic.-19	2.765	4,6%	-3,1%	20,1%	1.972	-0,6%	-4,1%	-6,8%
	Industria	dic.-19	3.983	-0,55%	-2,3%	4,3%	4.250	1,4%	-3,6%	1,2%
	Construcción	dic.-19	10.521	2,3%	-2,8%	-0,9%	10.973	5,6%	-3,6%	4,2%
	Servicios	dic.-19	74.300	-1,85%	-1,1%	1,0%	82.233	-1,4%	-0,5%	0,8%
	Sin empleo anterior	dic.-19	8.502	-7,6%	-1,9%	-6,1%	8.750	-3,8%	-5,1%	-5,3%
SEXO	Hombre	dic.-19	45.088	-0,08%	-1,0%	2,4%	47.166	0,42%	-1,3%	1,4%
	Mujer	dic.-19	54.983	-3,1%	-1,7%	-0,6%	61.012	-1,7%	-1,4%	-0,2%
EDAD	Menor de 25 años	dic.-19	6.423	-8,02%	0,5%	-1,6%	7.481	-6,5%	0,9%	0,4%
	Mayor de 25 años	dic.-19	93.648	-1,3%	-1,5%	0,9%	100.697	-0,3%	-1,5%	0,5%
Contratos		dic.-19	31.114	-9,1%	-1,9%	3,5%	36.374	-10,5%	-0,4%	7,6%
Indefinidos		dic.-19	4.026	-8,2%	-15,3%	8,1%	4.149	-17,7%	-17,3%	5,5%
Temporales		dic.-19	27.088	-9,3%	0,2%	2,9%	32.225	-9,4%	2,3%	7,9%

* promedio de lo que va de año