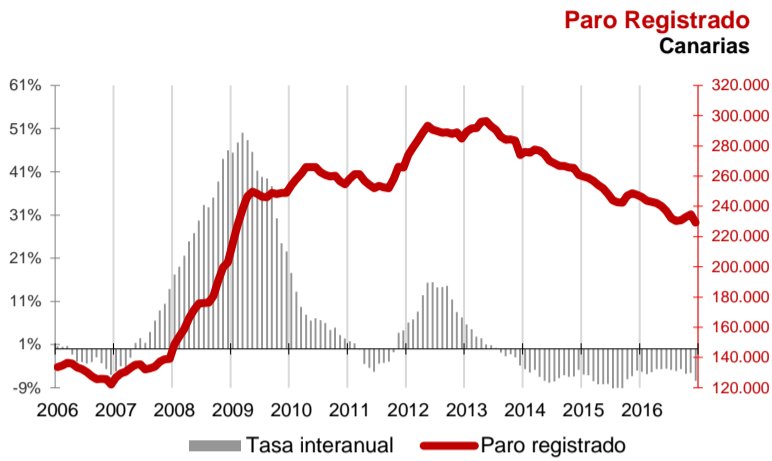


**El desempleo en Canarias descendió en diciembre un 2,4%, una décima más que la media nacional**

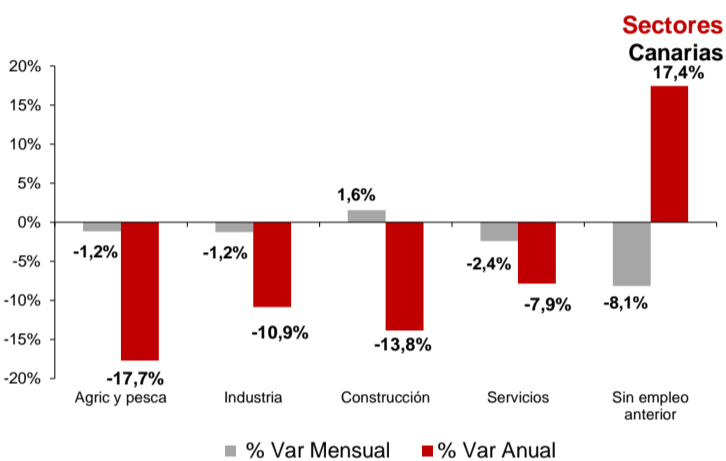
El año 2016 ha dejado en la Comunidad Autónoma de Canarias 18.296 parados menos, lo que supone un descenso anual del 7,4%, 2,1 puntos inferior a la caída nacional (-9,5%). La cifra total de desempleados en el Archipiélago disminuye hasta las 229.233 personas, la más baja desde febrero de 2009. El paro desciende mensualmente en todos los sectores excepto construcción y anualmente cae en todos excepto el colectivo sin empleo anterior.



### Paro Registrado

Los 229.233 parados registrados en las oficinas de empleo de Canarias al finalizar el mes de diciembre suponen un descenso mensual de 5.541 desempleados (-2,4%) y una caída de 18.296 sobre los de diciembre del año 2015 (-7,4%).

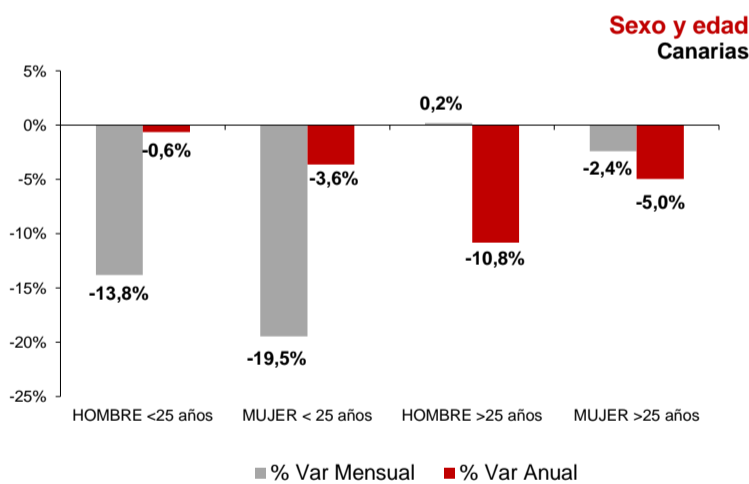
En el total nacional, el paro disminuye en 86.849 personas respecto al mes anterior hasta los 3.702.974 desempleados, lo que supone una caída del 2,3%. La tasa anual nacional se sitúa en el -9,5%, con 390.534 parados menos.



### Sectores

El paro disminuyó en diciembre en Agricultura y Pesca (-1,2%), Servicios (-2,4%), Industria (-1,2%) y en el colectivo "Sin empleo anterior" (8,1%). Por el contrario, aumentó en el sector de la Construcción (1,6%).

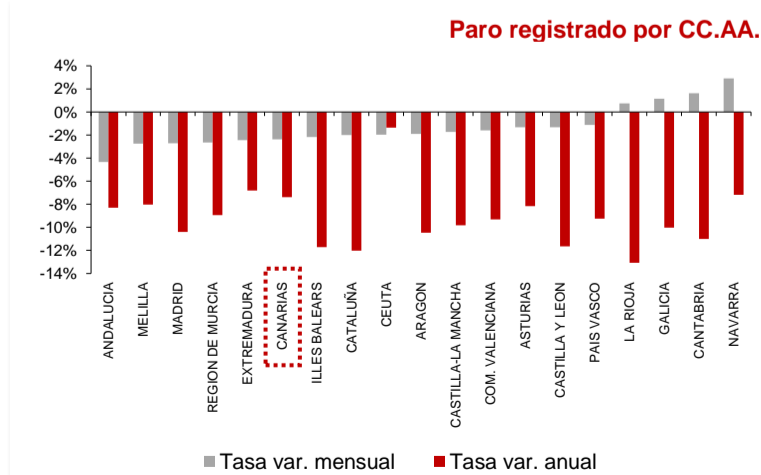
Por lo que se refiere a las tasas anuales, en todos los sectores excepto en el colectivo "Sin empleo anterior" (17,4%) descendió el desempleo, siendo la caída más acusada la registrada en Agricultura y Pesca (-17,7%), seguida de Construcción (-13,8%), Industria (-10,9%) y Servicios (-7,9%).



### Sexo y edad

El paro femenino disminuye en diciembre un 3,5% y la tasa anual refleja una caída del 4,9%. Por su parte, el paro masculino cae un 0,9% en el mes y el descenso anual se cifra en el 10,2%.

Respecto a la edad, el desempleo disminuye sobre el mes anterior entre los menores de 25 años (-16,6%) y también entre los mayores de esta edad (-1,2%). Las tasas anuales reflejan un descenso del 7,7% en los mayores de 25 años y del 2,1% entre los menores de 25 años.

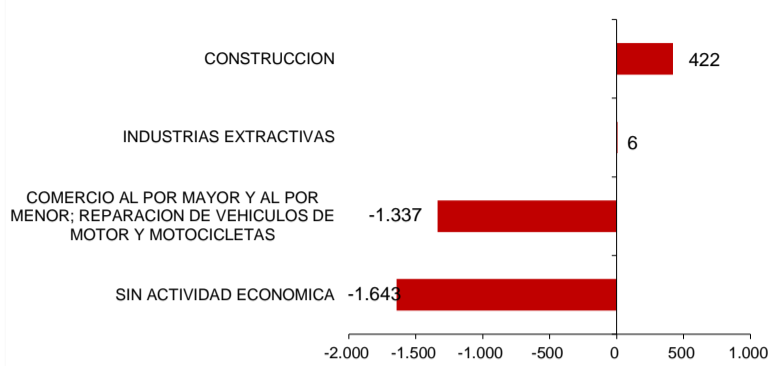


### Comunidades Autónomas

En casi todas las regiones se ha registrado un descenso del paro respecto al mes anterior, el mayor en Andalucía (-4,3%), seguido de Melilla, Madrid y la Región de Murcia (-2,7%) y el menor en el País Vasco (-1,1%) y Castilla y León y Asturias (-1,3%). De las regiones en las que aumentó el desempleo la Comunidad Foral de Navarra registró el aumento más acusado (2,9%).

Respecto a la tasa de variación anual, todas las regiones experimentan descensos. La disminución más acusada se produce en La Rioja (-13,1%) y la menor en Ceuta (-1,4%). Canarias, con un -7,4%, es la cuarta región con menor descenso del desempleo.

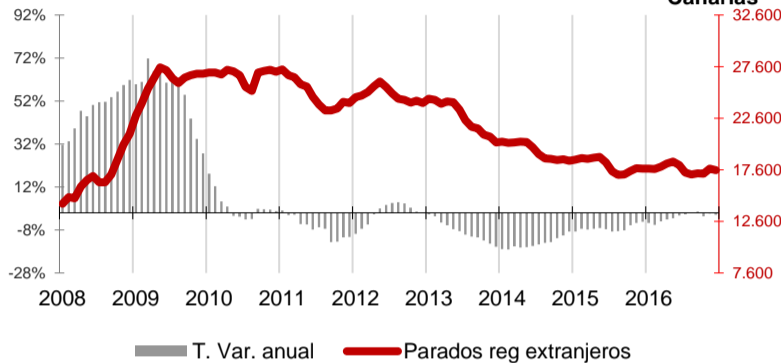
## Ramas de actividad con mayor variación mensual absoluta de paro Canarias



## Ramas de actividad

La mayor caída absoluta del paro mensual la registran los parados de la rama "Sin actividad económica" con 1.643 desempleados menos y los de "Comercio al por mayor y al por menor; reparación de vehículos de motor y motocicletas", que disminuyen en 1.337 personas. Por el contrario, en las ramas de "Construcción" e "Industrias extractivas" se producen los mayores aumentos del desempleo, con 422 y 6 parados más, respectivamente.

## Paro Registrado Extranjeros Canarias

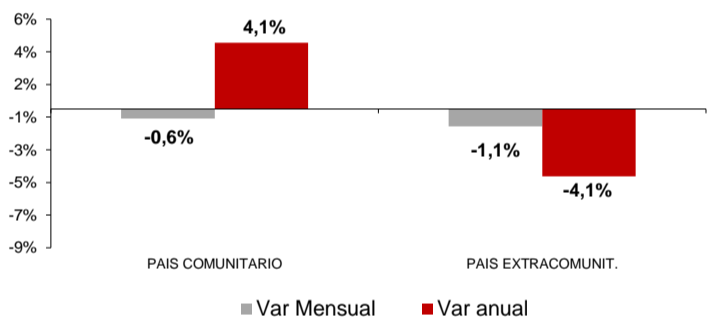


## Provincial

En la provincia de Santa Cruz de Tenerife se contabilizó una disminución de 1.786 parados respecto al mes anterior (-1,6%), con un total de 108.800 desempleados inscritos, mientras que la de Las Palmas registró en diciembre 3.755 parados menos (-3%), situando la cifra total en 120.433 desempleados.

En cuanto a la tasa anual ambas provincias experimentaron descensos. El desempleo disminuyó en Santa Cruz de Tenerife un 6,9% y en Las Palmas un 7,8%. En términos absolutos la caída anual es de 8.059 desempleados en Santa Cruz de Tenerife y de 10.237 en Las Palmas.

## Variaciones Paro Registrado Extranjeros por procedencia Canarias



## Extranjeros

El desempleo de nacionalidad extranjera descendió en las Islas en 154 parados (-0,9%), totalizando 17.554 parados en diciembre, lo que supone 146 extranjeros parados menos que hace un año (-0,8%), representando el 7,7% del desempleo canario.

En el mes de diciembre se produjo una disminución de extranjeros desempleados comunitarios (-0,6%) y no comunitarios (-1,1%). La tasa anual refleja un incremento de desempleados comunitarios (4,1%) y una disminución de los no comunitarios (-4,1%).

Regional / Nacional		Fuente: SEPE	Canarias				España			
Tasas de variación		Periodo	Ultimo dato	mensual	media*	anual	Ultimo dato	mensual	media*	anual
Paro registrado		dic.-16	229.233	-2,4%	-5,3%	-7,4%	3.702.974	-2,3%	-8,6%	-9,5%
SECTORES	Agricultura y pesca	dic.-16	5.015	-1,2%	-2,2%	-17,7%	169.375	-7,7%	-8,1%	-12,7%
	Industria	dic.-16	9.534	-1,2%	-9,6%	-10,9%	345.571	0,8%	-12,1%	-12,2%
	Construcción	dic.-16	27.461	1,6%	-13,0%	-13,8%	376.042	2,3%	-15,8%	-17,0%
	Servicios	dic.-16	168.699	-2,40%	-5,4%	-7,9%	2.497.739	-2,6%	-6,9%	-7,7%
	Sin empleo anterior	dic.-16	18.524	-8,1%	14,9%	17,4%	314.247	-5,4%	-8,4%	-9,4%
SEXO	Hombre	dic.-16	105.065	-0,9%	-8,0%	-10,2%	1.642.302	-1,3%	-11,3%	-12,4%
	Mujer	dic.-16	124.168	-3,5%	-2,9%	-4,9%	2.060.672	-3,1%	-6,3%	-7,1%
EDAD	Menor de 25 años	dic.-16	14.256	-16,6%	2,8%	-2,1%	294.570	-9,5%	-12,5%	-13,9%
	Mayor de 25 años	dic.-16	50.767	0,0%	-6,6%	-9,8%	54.298	-1,8%	-9,3%	-10,5%
Extranjeros		dic.-16	17.554	-0,9%	-2,0%	-0,8%	434.962	-2,6%	-9,8%	-10,7%
País Comunitario		dic.-16	7.428	-0,6%	2,7%	4,1%	157.553	-1,5%	-9,1%	-9,1%
País Extracomunitario		dic.-16	10.126	-1,1%	-5,2%	-4,1%	277.409	-3,2%	-10,2%	-11,6%

## Provincial

Tasas de variación		Santa Cruz de Tenerife				Las Palmas				
		Ultimo dato	mensual	media*	anual	Ultimo dato	mensual	media*	anual	
Paro registrado		dic.-16	108.800	-1,6%	-4,2%	-6,9%	120.433	-3,0%	-6,3%	-7,8%
SECTORES	Agricultura y pesca	dic.-16	2.720	0,2%	0,5%	-19,8%	2.295	-2,8%	-5,2%	-15,0%
	Industria	dic.-16	4.531	-1,52%	-8,2%	-11,0%	5.003	-1,0%	-10,8%	-10,7%
	Construcción	dic.-16	13.537	2,4%	-12,4%	-14,3%	13.924	0,7%	-13,6%	-13,4%
	Servicios	dic.-16	79.477	-1,60%	-4,2%	-7,0%	89.222	-3,1%	-6,4%	-8,7%
	Sin empleo anterior	dic.-16	8.535	-8,1%	17,3%	19,1%	9.989	-8,2%	12,8%	16,1%
SEXO	Hombre	dic.-16	50.767	0,01%	-6,6%	-9,8%	54.298	-1,81%	-9,3%	-10,5%
	Mujer	dic.-16	58.033	-3,0%	-1,9%	-4,2%	66.135	-4,0%	-3,8%	-5,5%
EDAD	Menor de 25 años	dic.-16	6.467	-15,72%	5,3%	-1,1%	7.789	-17,4%	0,9%	-2,9%
	Mayor de 25 años	dic.-16	102.333	-0,6%	-4,7%	-7,2%	112.644	-1,8%	-6,8%	-8,2%

\* promedio de lo que va de año