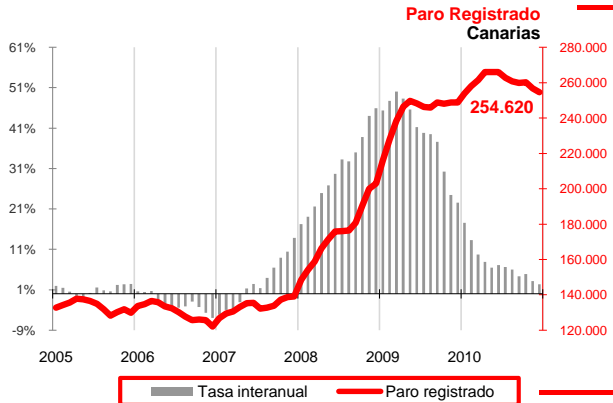


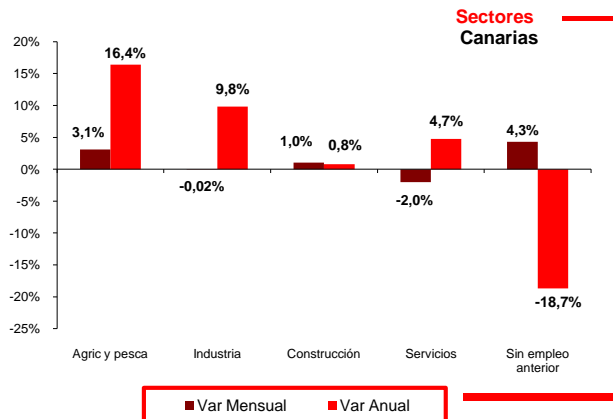
Canarias cierra el año con una disminución mensual del paro del 0,8%, más intensa que la producida en el conjunto nacional (-0,2%)

Industria y servicios fueron los sectores que contribuyeron a la reducción mensual. Sin embargo, los 254.620 desempleados que soporta la economía canaria suponen un 2,3% más de paro que al finalizar 2009, con aumentos en todos los sectores. Tan solo el colectivo de parados sin empleo anterior experimentó un descenso anual.



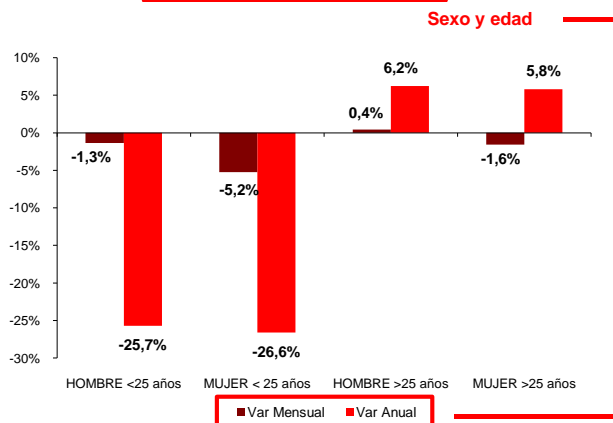
Paro Registrado

Los 254.620 parados registrados en las oficinas de empleo de Canarias al finalizar el mes de diciembre suponen una disminución mensual de 2.073 desempleados (-0,8%) y un aumento de 5.837 sobre los de hace un año (2,3%). En el conjunto del estado español, el paro disminuye en 10.221 personas respecto al mes de noviembre hasta los 4.100.073 desempleados, lo que supone una tasa de variación mensual del -0,2%. Por su parte, la tasa anual del 4,5% refleja el incremento de 176.470 parados en un



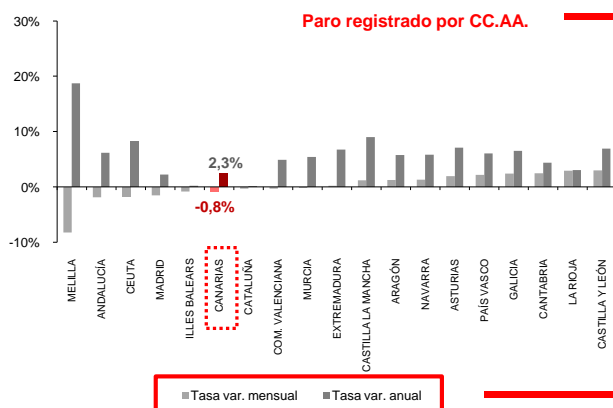
Sectores

Industria y servicios fueron los sectores que contribuyeron a la reducción mensual en el número de parados, con tasas mensuales del -0,02% y -2%, respectivamente. Agricultura, construcción y los parados sin empleo anterior registraron aumentos mensuales del 3,1%, 1% y 4,3%. Todos los sectores incrementaron su paro anualmente, encabezados por la agricultura que experimentó el mayor crecimiento anual, con una tasa positiva del 16,4%. El colectivo de parados sin empleo anterior sufrió el único descenso anual



Sexo y edad

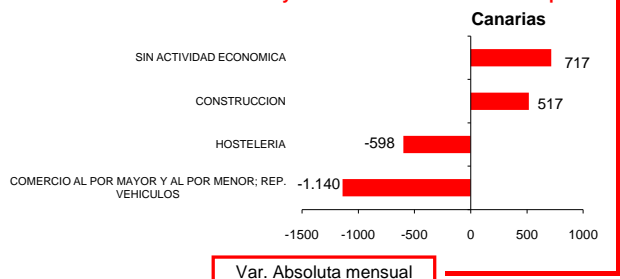
El paro femenino cayó respecto al mes de noviembre a una tasa del -1,9% y aumentó un 2,4% sobre la cifra de hace un año. Por su parte, el paro masculino creció mensualmente a una tasa del 0,3% y el incremento anual fue menos intenso que el femenino con un 2,3%. En lo referente a la edad, el desempleo se redujo sobre el mes anterior tanto entre los menores de 25 años (-3,2%), como entre los mayores de esta edad (-0,6%). Las tasas anuales reflejan aumentos en mayores de 25 años del 6%, frente a un descenso entre los menores de 25 del 26,1%. El grupo que más redujo su desempleo sobre el mes anterior y sobre el año 2009 fue el de mujeres menores de 25 años con una tasa mensual del -5,2% y una anual del -26,6%. En el lado opuesto, los hombres mayores de 25 años fueron el grupo que más incrementó su paro mensual (0,4%) y anualmente (6,2%)



Comunidades Autónomas

Canarias fue la quinta región junto a Baleares con mejor evolución del paro respecto al mes anterior con una tasa del -0,8%. La mayor disminución mensual se produjo en Melilla (-8,2%) y el mayor aumento en Castilla y León (3%). En cuanto a la tasa de variación anual, Canarias es la cuarta región con menor crecimiento del paro (2,3%). Por su parte, Melilla sufre la mayor subida (18,7%) y Cataluña la menor (0,2%)

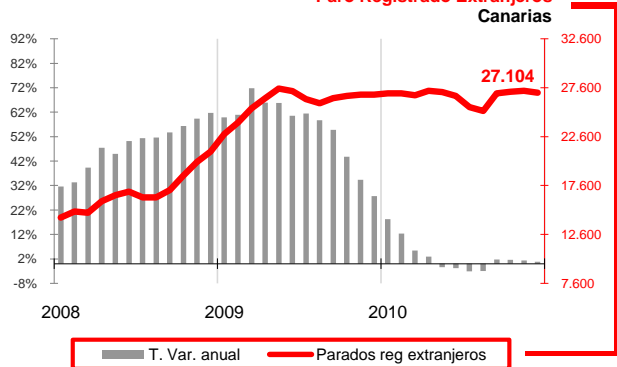
Ramas de actividad con mayores variaciones absolutas de paro



Ramas de actividad

El mayor aumento absoluto sobre el mes anterior lo registran los desempleados sin actividad económica con 717 y los de construcción con 517, mientras que el mayor descenso se produjo entre los desempleados de comercio mayor y menor (-1.140), seguidos de los de Hostelería con 598 parados menos.

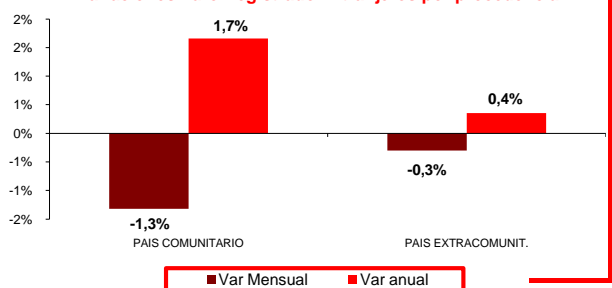
Paro Registrado Extranjeros



Provincial

En la provincia de Santa Cruz de Tenerife se contabilizó un descenso en el número de parados respecto al mes anterior del 1,1%, con un total de 116.740 desempleados inscritos, mientras que la provincia de Las Palmas registró en octubre 137.880 parados, con un descenso sobre el mes anterior del 0,6%. En cuanto a las tasas de variación anual, Santa Cruz de Tenerife continúa reflejando una peor evolución, con un crecimiento del 3%, 1,2 puntos por encima del de Las Palmas (1,8%)

Variaciones Paro Registrado Extranjeros por procedencia



Extranjeros

El desempleo de nacionalidad extranjera descendió en las Islas a una tasa mensual del -0,6%, totalizando 27.104 parados, lo que supone 204 extranjeros parados más que hace un año y una tasa anual del 0,8%. Los desempleados de países comunitarios registraron un descenso mensual más intenso (-1,3%) que los no comunitarios (-0,3%). Sin embargo, la tasa anual refleja un aumento del 0,8% del paro extranjero, con una mayor influencia del comunitario (1,7%) que del no comunitario (0,4%). Los parados extranjeros constituyen el 10,6% del desempleo canario, con un 68,8% procedente de países extracomunitarios.

Regional / Nacional

Tasas de variación	Canarias			España		
	mensual	media*	anual	mensual	media*	anual
Paro registrado	-0,8%	7,3%	2,3%	-0,2%	11,4%	4,5%
SECTORES						
Agricultura y pesca	3,1%	8,9%	16,4%	-5,1%	21,4%	19,5%
Industria	-0,02%	9,8%	9,8%	1,3%	3,4%	-3,4%
Construcción	1,0%	5,6%	0,8%	4,0%	7,4%	-3,7%
Servicios	-2,0%	8,9%	4,7%	-1,3%	12,2%	5,8%
Sin empleo anterior	4,3%	-2,4%	-18,7%	-2,2%	27,3%	24,7%
SEXO						
Hombre	0,3%	6,2%	2,3%	1,3%	10,8%	2,0%
Mujer	-1,9%	8,4%	2,4%	-1,7%	12,1%	7,1%
EDAD						
Menor de 25 años	-3,2%	-9,5%	-26,1%	-6,0%	2,6%	-2,9%
Mayor de 25 años	-0,6%	9,6%	6,0%	0,5%	12,7%	5,4%
Extranjeros	-0,6%	2,6%	0,8%	-0,1%	18,3%	6,9%
País Comunitario	-1,32%	-0,3%	1,7%	0,6%	17,1%	8,7%
País Extracomunitario	-0,3%	4,0%	0,4%	-0,4%	18,8%	6,1%

Provincial

Tasas de variación	Santa Cruz de Tenerife			Las Palmas		
	mensual	media*	anual	mensual	media*	anual
Paro registrado	-1,1%	8,6%	3,0%	-0,6%	6,2%	1,8%
SECTORES						
Agricultura y pesca	4,9%	9,0%	16,6%	1,8%	8,9%	16,3%
Industria	-0,7%	11,9%	10,7%	0,6%	8,1%	9,1%
Construcción	0,3%	6,1%	-0,7%	1,7%	5,2%	2,3%
Servicios	-2,2%	10,2%	5,3%	-1,9%	7,8%	4,3%
Sin empleo anterior	3,8%	-0,6%	-13,8%	4,6%	-3,5%	-21,5%
SEXO						
Hombre	-0,2%	7,6%	2,3%	0,7%	5,1%	2,3%
Mujer	-2,0%	9,7%	3,8%	-1,8%	7,3%	1,3%
EDAD						
Menor de 25 años	-2,7%	-8,6%	-22,7%	-3,6%	-10,2%	-28,7%
Mayor de 25 años	-0,9%	10,8%	6,1%	-0,3%	8,6%	5,9%

* promedio de lo que va de año