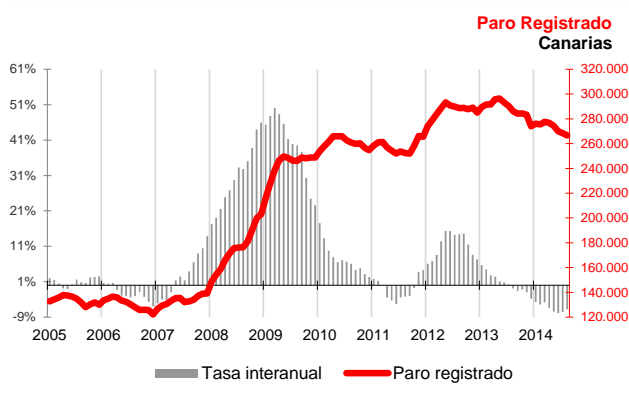




Cae el paro en las Islas un 0,7%, mientras que a nivel nacional se registra un aumento del 0,2%

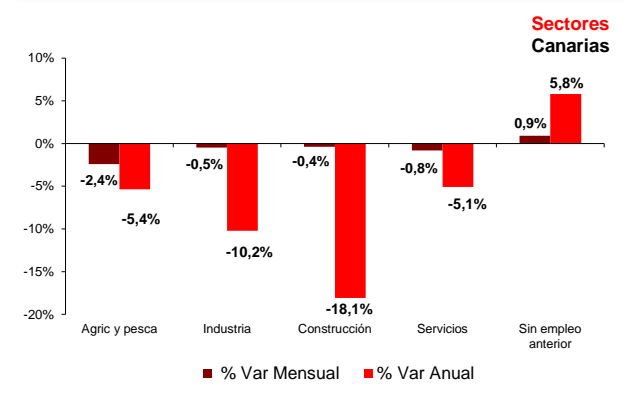
La tasa de variación anual continúa descendiendo y se sitúa en el -6,8%, un punto superior a la nacional (-5,8%). En todos los sectores, excepto el colectivo "Sin empleo anterior", desciende mensual y anualmente el número de desempleados.



### Paro Registrado

Los 266.668 parados registrados en las oficinas de empleo de Canarias al finalizar el mes de agosto suponen un descenso mensual de 1.754 desempleados (-0,7%) y una caída de 19.413 sobre los de agosto del año 2013 (-6,8%).

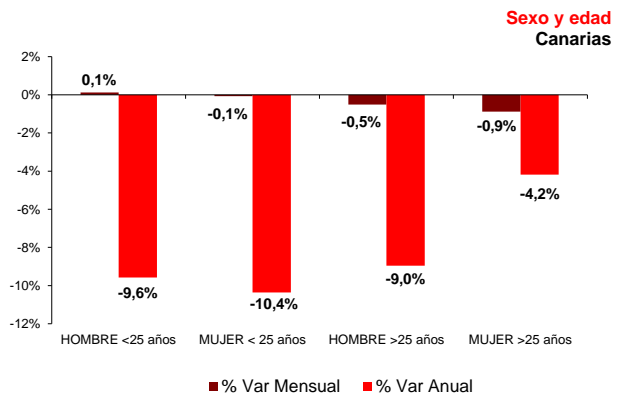
En el total nacional, el paro aumenta en 8.070 personas respecto al mes anterior, hasta los 4.427.930 desempleados, lo que supone un crecimiento del 0,2%. La tasa anual nacional se sitúa en el -5,8%, con una caída de 270.853 parados.



### Sectores

El paro disminuyó en agosto en todos los sectores excepto en el colectivo "Sin empleo anterior", donde creció un 0,9%. El mayor descenso relativo mensual lo registró el sector de Agricultura y Pesca (-2,4%), seguido de Servicios (-0,8%), Industria (-0,5%) y, finalmente, Construcción con una caída del 0,4%.

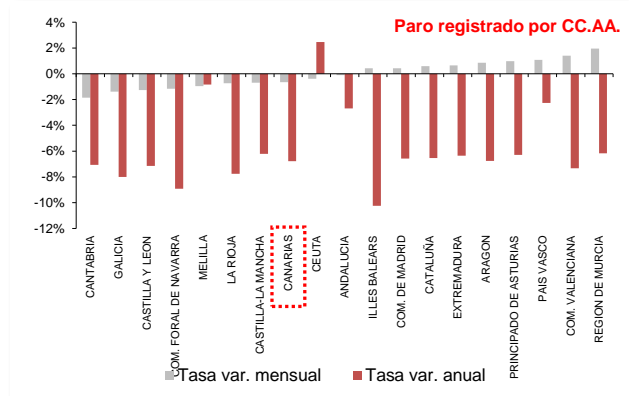
Por lo que se refiere a las tasas anuales, el colectivo "Sin empleo anterior" es el único que registra un aumento en su número de parados (5,8%). En el resto de sectores descendió el desempleo, siendo la caída más acusada, al igual que en meses anteriores, la registrada en Construcción (-18,1%), seguida de Industria (-10,2%), Agricultura y Pesca (-5,4%) y, finalmente, Servicios (-5,1%).



### Sexo y edad

El paro femenino desciende en agosto a una tasa mensual del -0,8% y la tasa anual refleja una disminución del 4,6%. Por su parte, el paro masculino retrocede un 0,5% en el mes y anualmente cae a una tasa del -9%.

Respecto a la edad, el desempleo no varía sobre el mes anterior entre los menores de 25 años mientras que entre los mayores de esta edad disminuye (-0,7%). Las tasas anuales reflejan descensos del 10% de los menores de 25 años y del 6,5% entre los mayores de 25 años.

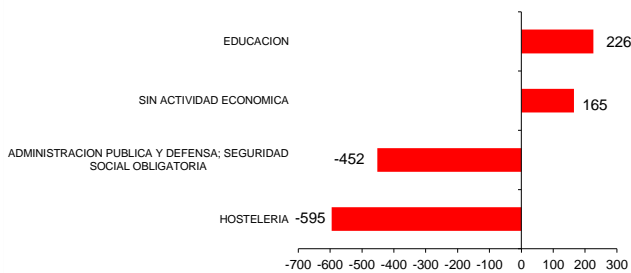


### Comunidades Autónomas

En casi todas las regiones se ha registrado una disminución del paro respecto al mes anterior, la mayor en Cantabria (-1,9%) y la menor en Andalucía (-0,1%). Por lo que respecta a las regiones en las que aumentó el desempleo, el crecimiento más acusado se produce en Murcia (1,9%) y el menos en Baleares y Madrid (0,4%).

Respecto a la tasa de variación anual, la mayoría de las regiones españolas registran descensos. La caída más acusada se produce en Baleares (-10,2%) y la menos en Melilla (-0,8%). Por su parte, la Ciudad Autónoma de Ceuta sufre la única subida del número de desempleados, 2,5%.

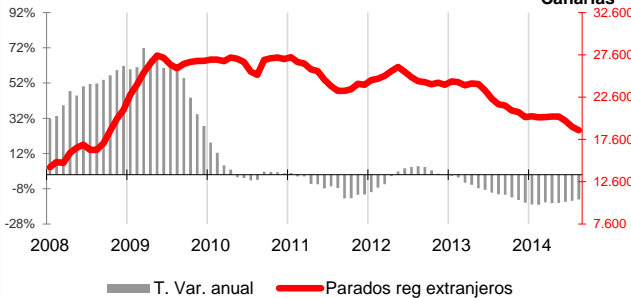
## Ramas de actividad con mayor variación mensual absoluta de paro Canarias



## Ramas de actividad

El mayor aumento absoluto del paro mensual lo registran los parados de "Educación" con 226 desempleados más y los de "Sin actividad económica", que aumentan en 165 personas. Por el contrario, en las ramas de "Administración pública y defensa; Seguridad Social obligatoria" y "Hostelería" se producen los mayores descensos del desempleo, con 452 y 595 parados menos, respectivamente.

## Paro Registrado Extranjeros Canarias

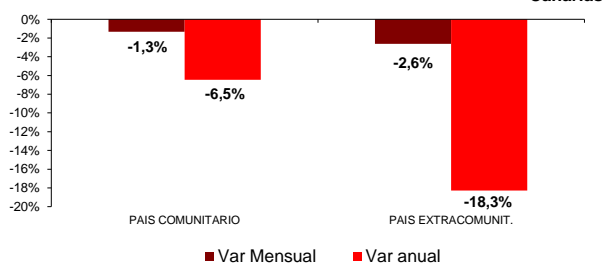


## Provincial

En la provincia de Santa Cruz de Tenerife se contabilizó una disminución en el número de parados respecto al mes anterior del 0,5%, con un total de 125.673 desempleados inscritos, mientras que la de Las Palmas registró en agosto 140.995 parados (-0,8%).

En cuanto a la tasa anual ambas provincias computan variaciones del mismo signo. El desempleo descendió en Santa Cruz de Tenerife un 6,2% y en Las Palmas un 7,3%. En términos absolutos la disminución anual fue de 8.353 desempleados en Santa Cruz de Tenerife y de 11.060 en Las Palmas.

## Variaciones Paro Registrado Extranjeros por procedencia Canarias



## Extranjeros

El desempleo de nacionalidad extranjera desciende en las Islas en 405 desempleados (-2,1%), totalizando 18.707 parados en agosto, lo que supone 3.050 extranjeros parados menos que hace un año (-14%), representando el 7% del desempleo canario. La caída mensual se registra tanto entre los desempleados no comunitarios (-2,6%) como entre los comunitarios (-1,3%). La tasa anual refleja descensos del número de desempleados de la UE (-6,5%) y, especialmente, de los no comunitarios (-18,3%).

## Regional / Nacional

Fuente: SEPE		Canarias				España				
Tasas de variación		Ultimo dato	mensual	media*	anual	Ultimo dato	mensual	media*	anual	
Paro registrado	ago.-14	266.668	-0,7%	-6,4%	-6,8%	4.427.930	0,2%	-5,4%	-5,8%	
SECTORES	Agricultura y pesca	ago.-14	5.216	-2,4%	-3,4%	-5,4%	213.995	-3,1%	7,8%	9,6%
	Industria	ago.-14	11.905	-0,5%	-7,8%	-10,2%	459.943	1,3%	-10,1%	-11,4%
	Construcción	ago.-14	38.045	-0,4%	-15,9%	-18,1%	560.079	0,0%	-17,2%	-18,3%
	Servicios	ago.-14	193.573	-0,81%	-5,1%	-5,1%	2.815.386	0,5%	-3,5%	-3,9%
	Sin empleo anterior	ago.-14	17.929	0,9%	5,7%	5,8%	378.527	-1,6%	1,6%	2,6%
SEXO	Hombre	ago.-14	128.285	-0,5%	-7,9%	-9,0%	2.099.835	0,3%	-7,8%	-8,3%
	Mujer	ago.-14	138.383	-0,8%	-4,9%	-4,6%	2.328.095	0,1%	-3,1%	-3,4%
EDAD	Menor de 25 años	ago.-14	18.739	0,0%	-13,7%	-10,0%	386.343	-1,3%	-9,1%	-4,9%
	Mayor de 25 años	ago.-14	61.779	-0,3%	-7,8%	-8,1%	66.506	-0,6%	-7,9%	-9,8%
Extranjeros	ago.-14	18.707	-2,1%	-15,8%	-14,0%	508.422	-2,0%	-7,8%	-7,1%	
	País Comunitario	ago.-14	7.336	-1,3%	-7,5%	-6,5%	181.769	-1,0%	2,6%	3,3%
	País Extracomunitario	ago.-14	11.371	-2,6%	-20,1%	-18,3%	326.653	-2,5%	-12,6%	-12,1%

## Provincial

Fuente: SEPE		Santa Cruz de Tenerife				Las Palmas				
Tasas de variación		Ultimo dato	mensual	media*	anual	Ultimo dato	mensual	media*	anual	
Paro registrado	ago.-14	125.673	-0,5%	-6,3%	-6,2%	140.995	-0,8%	-6,4%	-7,3%	
SECTORES	Agricultura y pesca	ago.-14	2.497	-3,3%	0,2%	-4,2%	2.719	-1,5%	-6,8%	-6,4%
	Industria	ago.-14	5.636	0,04%	-8,1%	-8,8%	6.269	-0,9%	-7,5%	-11,4%
	Construcción	ago.-14	19.567	-0,6%	-16,3%	-17,4%	18.478	-0,2%	-15,5%	-18,8%
	Servicios	ago.-14	89.922	-0,61%	-4,9%	-4,5%	103.651	-1,0%	-5,4%	-5,6%
	Sin empleo anterior	ago.-14	8.051	1,0%	7,2%	8,7%	9.878	0,8%	4,6%	3,5%
SEXO	Hombre	ago.-14	61.779	-0,29%	-7,8%	-8,1%	66.506	-0,62%	-7,9%	-9,8%
	Mujer	ago.-14	63.894	-0,8%	-4,9%	-4,4%	74.489	-0,9%	-5,0%	-4,9%
EDAD	Menor de 25 años	ago.-14	8.329	0,62%	-13,9%	-7,8%	10.410	-0,4%	-13,6%	-11,7%
	Mayor de 25 años	ago.-14	117.344	-0,6%	-5,8%	-6,1%	130.585	-0,8%	-5,8%	-6,9%

\* promedio de lo que va de año