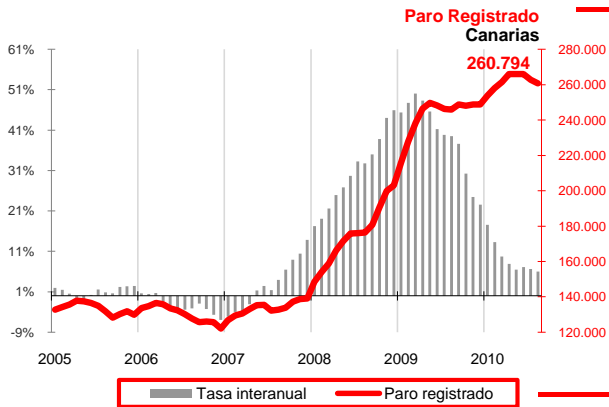


Paro Registrado Canarias

AGOSTO 2010

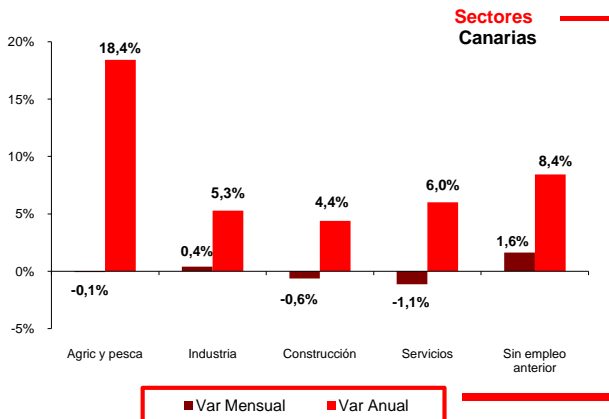
El segundo mes de temporada estival trae un nuevo descenso del paro, con una disminución de 1.867 personas respecto al mes anterior, aunque el total de desempleados en el archipiélago es aún un 6% mayor que hace un año.

Tan sólo la industria sufre un incremento de su número de parados, aunque todos los sectores continúan con tasas anuales positivas. El paro entre los extranjeros continúa reduciéndose y presenta tasas anuales negativas, especialmente entre los comunitarios. Lo mismo ocurre con los menores de 25 años cuyo nivel de paro se encuentra por debajo del de hace un año.



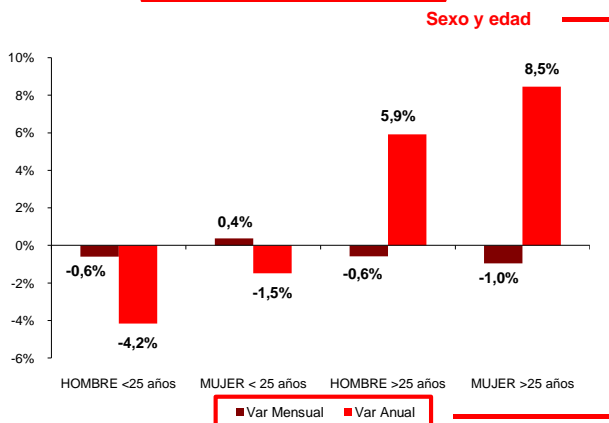
Paro Registrado

Los 260.794 parados registrados en las oficinas de empleo de Canarias al finalizar el mes de agosto suponen un descenso mensual de 1.867 desempleados (-0,7%) y un aumento de 14.828 sobre los de hace un año (6%). En el conjunto del estado español, el paro aumenta en 61.083 personas respecto al mes de julio hasta los 3.969.661 desempleados, lo que supone una tasa de variación mensual del 1,9%. Por su parte, la tasa anual del 9,4% refleja el incremento de 340.581 parados en un año.



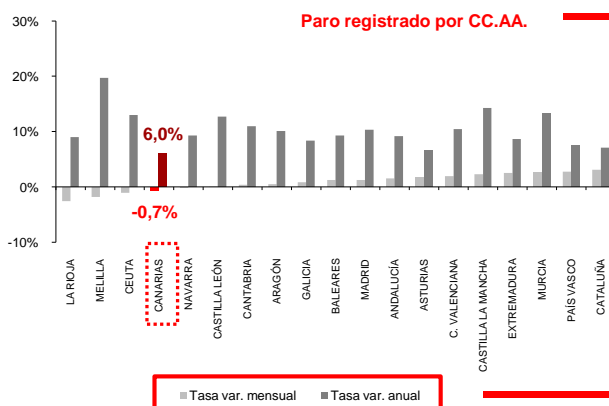
Sectores

La industria fue el único sector que experimentó un aumento mensual en el número de parados, con una tasa de -0,4%. El colectivo de parados sin empleo anterior también aumentó un 1,6% en un mes. Sin embargo el paro en servicios se redujo un 1,1% seguido de la construcción (-0,4%) y la agricultura (-0,1%). En cuanto al mayor crecimiento anual, se produjo en agricultura, con una tasa positiva del 18,4%, seguido de servicios con un 6%, industria con un 5,3% y construcción con un 4,4%. También el colectivo de parados sin empleo anterior sufrió un importante incremento anual del 8,4%.



Sexo y edad


El paro femenino cayó respecto al mes anterior un 0,8% pero aumentó un 7,4% sobre la cifra de hace un año. Por su parte, el paro masculino disminuyó mensualmente un 0,6% y creció un 4,7% en un año. En lo referente a la edad, el desempleo se redujo sobre el mes anterior entre los mayores de 25 años (-0,8%) y entre los menores de esta edad (-0,1%). Las tasas anuales reflejan un crecimiento del paro en mayores de 25 años del 7,2%, frente a un descenso entre los menores de 25 del 2,9%. El grupo que más redujo su desempleo sobre julio fue el de mujeres mayores de 25 años (-1%), mientras que sobre agosto de 2009 fueron los hombres menores de 25 años (-4,2%). En el lado opuesto, las mujeres mayores de 25 años fueron el grupo que más incrementó su paro anualmente (8,5%).



Comunidades Autónomas

Canarias fue la cuarta región con mayor reducción del paro respecto al mes anterior con una tasa del -0,7%. La mayor disminución mensual se produjo en La Rioja (-2,5%) y el mayor aumento en Cataluña (3,1%). En cuanto a la tasa de variación anual, Canarias es la región con menor crecimiento del paro (6%). Por su parte, Melilla sufre la mayor subida (19,7%).

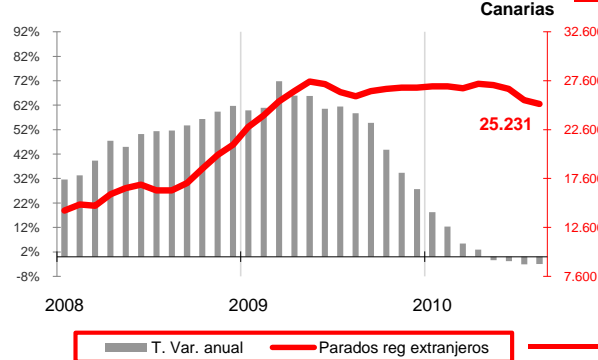
Ramas de actividad con mayores variaciones absolutas de paro



Ramas de actividad

El mayor aumento absoluto sobre el mes anterior lo registran los desempleados sin actividad económica anterior con 365, mientras que el mayor descenso se produjo entre los desempleados de hostelería con 820 personas menos, seguidos de la administración pública y defensa (-503) y las actividades administrativas y servicios auxiliares (-468).

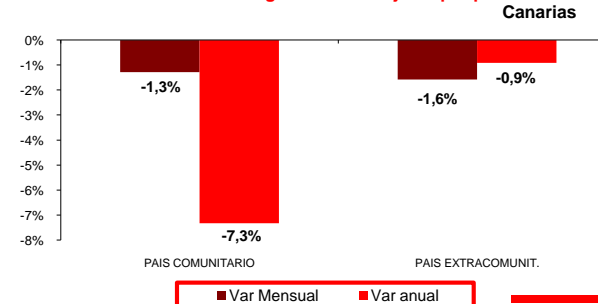
Paro Registrado Extranjeros



Provincial

La provincia de Santa Cruz de Tenerife registró una disminución en el número de parados respecto al mes anterior del -0,6%, con 118.579 desempleados inscritos, mientras que la provincia de Las Palmas contabilizó en agosto 142.215 parados, con un descenso del 0,8% sobre el mes anterior. En cuanto a las tasas de variación anual, Santa Cruz de Tenerife continua reflejando una peor evolución, con un crecimiento del 6,3%, 5 décimas por encima del de Las Palmas (5,8%).

Variaciones Paro Registrado Extranjeros por procedencia



Extranjeros

Los desempleados con nacionalidad extranjera en Canarias disminuyeron en 380 personas en un mes, totalizando 25.231 parados, lo que supone 771 extranjeros parados menos que hace un año y una tasa anual del -3%. Los desempleados de países comunitarios registraron descensos del 1,3% mensual y del 7,3% anual. Por su parte, los no comunitarios descendieron un 1,6% sobre el mes anterior y un 0,9% en el último año. Los parados extranjeros constituyen el 9,7% del desempleo canario, con un 69,4% procedente de países extracomunitarios.

Regional / Nacional

	Canarias			España		
	mensual	media*	anual	mensual	media*	anual
Tasas de variación						
Paro registrado	-0,7%	9,2%	6,0%	1,6%	14,1%	9,4%
SECTORES						
Agricultura y pesca	-0,1%	4,5%	18,4%	-1,1%	21,3%	27,3%
Industria	0,4%	9,5%	5,3%	1,9%	6,3%	0,0%
Construcción	-0,6%	6,4%	4,4%	1,9%	11,5%	3,9%
Servicios	-1,1%	10,0%	6,0%	1,7%	14,6%	10,0%
Sin empleo anterior	1,6%	10,5%	8,4%	0,5%	28,7%	30,1%
SEXO						
Hombre	-0,6%	7,5%	4,7%	1,8%	14,0%	8,4%
Mujer	-0,8%	10,9%	7,4%	1,3%	14,1%	10,4%
EDAD						
Menor de 25 años	-0,1%	-0,7%	-2,9%	0,6%	4,4%	1,9%
Mayor de 25 años	-0,8%	10,6%	7,2%	1,7%	15,4%	10,4%
Extranjeros						
País Comunitario	-1,3%	-1,1%	-7,3%	0,4%	20,4%	15,0%
País Extracomunitario	-1,6%	5,3%	-0,9%	-0,4%	23,4%	17,1%

Provincial

	Santa Cruz de Tenerife			Las Palmas		
	mensual	media*	anual	mensual	media*	anual
Tasas de variación						
Paro registrado	-0,6%	10,5%	6,3%	-0,8%	8,1%	5,8%
SECTORES						
Agricultura y pesca	-1,4%	3,7%	26,5%	1,0%	5,1%	13,0%
Industria	0,6%	11,4%	8,0%	0,2%	7,9%	3,0%
Construcción	-0,5%	7,4%	4,3%	-0,7%	5,5%	4,5%
Servicios	-0,9%	11,7%	6,1%	-1,3%	8,6%	5,9%
Sin empleo anterior	1,7%	11,3%	9,8%	1,6%	10,0%	7,6%
SEXO						
Hombre	-0,4%	9,1%	5,1%	-0,7%	6,1%	4,3%
Mujer	-0,8%	12,0%	7,6%	-0,9%	10,0%	7,2%
EDAD						
Menor de 25 años	-1,2%	-1,1%	-4,9%	0,6%	-0,4%	-1,4%
Mayor de 25 años	-0,5%	12,0%	7,7%	-1,0%	9,3%	6,8%

* promedio de lo que va de año