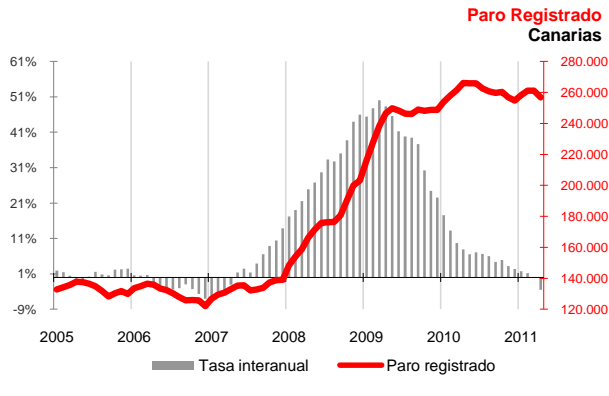




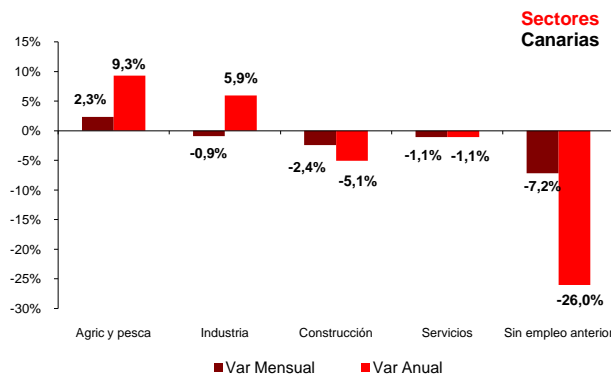
**Canarias registra en abril un descenso mensual del paro del 1,7%, dos décimas más intenso que el producido en el conjunto nacional (-1,5%), y deja la cifra de paro regional en 256.773 personas.**

**La tasa anual muestra también una importante reducción del paro en las Islas (-3,5%). El colectivo de parados sin empleo anterior (-26%) fue el que más mermó anualmente, seguido de construcción (-5,1%) y servicios (-1,1%). Por sexos, decrecen tanto el desempleo masculino como el femenino.**



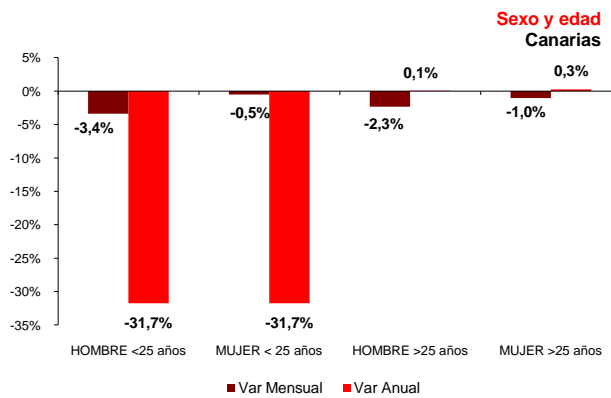
### Paro Registrado

Los 256.773 parados registrados en las oficinas de empleo de Canarias al finalizar el mes de abril suponen un decremento mensual de 4.429 desempleados (-1,7%) y una reducción de 9.969 sobre los de hace un año (-3,5%). En el conjunto del estado español, el paro decrece en 64.309 personas respecto al mes de marzo hasta los 4.269.360 desempleados, lo que supone una tasa de variación mensual del -1,5%. Por su parte, la tasa anual del 3,1% refleja el incremento de 126.935 parados en un



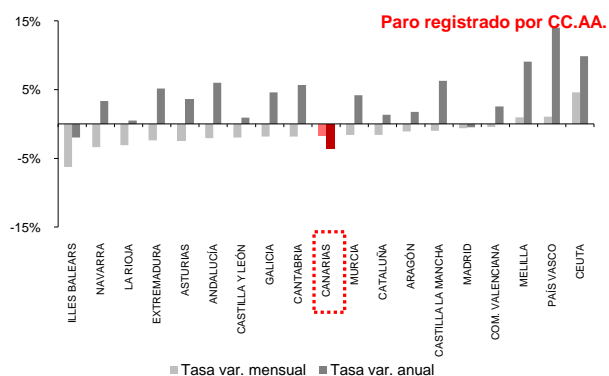
### Sectores

Construcción (-2,4%), servicios (-1,1%) e industria redujeron su paro mensualmente, al igual que los parados sin empleo anterior que decrecieron un 7,2%. Por el contrario, agricultura (2,3%) experimentó el único aumento mensual. Respecto a las tasas anuales, el colectivo de parados sin empleo anterior (-26%) fue el que más redujo su paro anualmente, seguido de construcción (-5,1%) y servicios (-1,1%). Por su parte, agricultura (9,3%) e industria (5,9%) lo incrementaron.



### Sexo y edad

El paro femenino en abril descendió respecto a marzo a una tasa del -1% y decreció un -3,2% sobre la cifra de hace un año. Por su parte, el paro masculino se redujo a una tasa mensual de -2,4% y un -3,8% anual. En lo referente a la edad, el desempleo bajó sobre el mes anterior tanto entre los menores de 25 años (-2%), como entre los mayores de esta edad (-1,7%). Por su parte, las tasas anuales reflejan un alza en los mayores de 25 años del 0,2%, frente a un descenso entre los menores de 25 años (-31,7%). El grupo de mujeres mayores de 25 años fue el que más aumentó su desempleo sobre el año anterior (0,3%) mientras que los hombres y mujeres menores de 25 años registraron los mayores descensos porcentuales interanuales (-31,7% en ambos).



### Comunidades Autónomas


Canarias fue la décima región con mejor evolución del paro respecto al mes anterior con una tasa del -1,7%. La mayor disminución mensual se produjo en Baleares (-6,2%) y el mayor aumento en Ceuta (4,6%). En cuanto a la tasa de variación anual, Canarias es la región que más redujo el paro (-3,5%). Por su parte, Melilla sufre la mayor subida del desempleo (14%).

# Paro Registrado Canarias



ABRIL 2011

## Ramas de actividad con mayor variación mensual absoluta de paro Canarias

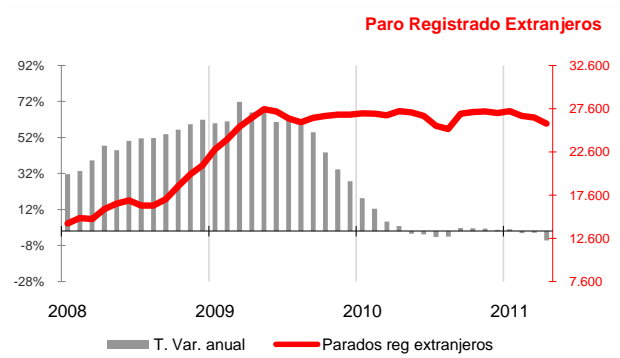


## Ramas de actividad

El mayor aumento absoluto del paro sobre el mes anterior lo registra la Agricultura, ganadería, silvicultura y pesca (118) y las Actividades financieras y de seguros (62), mientras que el mayor descenso se produjo entre los desempleados sin actividad económica (-1.272), seguidos de la construcción (-1.259).

## Provincial

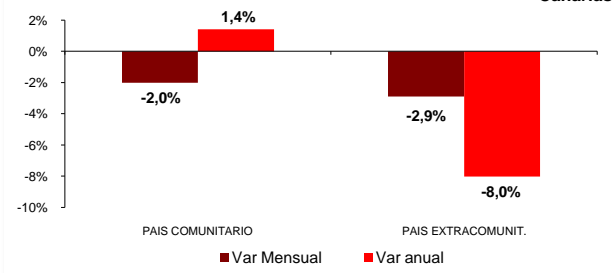
En la provincia de Santa Cruz de Tenerife se contabilizó un incremento en el número de parados respecto al mes anterior del 1,7%, con un total de 118.858 desempleados inscritos, mientras que la provincia de Las Palmas registró en abril 137.915 parados, con un ligero descenso mensual también del 1,7%. En cuanto a las tasas de variación anual, Las Palmas experimenta la mayor caída del paro con una tasa del -4,9%, frente a una reducción inferior del paro en Santa Cruz de Tenerife (-1,8%).



## Extranjeros

El desempleo de nacionalidad extranjera se redujo en las Islas a una tasa mensual del -2,6%, totalizando 25.878 parados, lo que supone 1.425 extranjeros parados menos que hace un año y una tasa anual del -5,2% y constituyen el 10,1% del desempleo canario. Los desempleados de países de la UE decrecieron mensualmente (-2%) menos intensamente que los no comunitarios (-2,9%). Por su parte, la tasa anual refleja un una subida del desempleo entre los comunitarios (1,4%) y un descenso de los extracomunitarios (-8%).

## Variaciones Paro Registrado Extranjeros por procedencia Canarias



## Regional / Nacional

Tasas de variación	Canarias			España		
	mensual	media*	anual	mensual	media*	anual
Paro registrado	-1,7%	-0,2%	-3,5%	-1,5%	3,9%	3,1%
SECTORES						
Agricultura y pesca	2,3%	11,6%	9,3%	-1,6%	18,4%	13,2%
Industria	-0,92%	8,1%	5,9%	-0,8%	-3,7%	-3,6%
Construcción	-2,4%	-1,9%	-5,1%	-0,3%	-4,0%	-2,8%
Servicios	-1,1%	1,8%	-1,1%	-1,9%	5,2%	4,1%
Sin empleo anterior	-7,2%	-19,1%	-26,0%	-1,6%	21,5%	16,3%
SEXO						
Hombre	-2,4%	-0,4%	-3,8%	-1,4%	1,8%	1,6%
Mujer	-1,0%	0,0%	-3,2%	-1,6%	6,1%	4,6%
EDAD						
Menor de 25 años	-2,0%	-28,8%	-31,7%	-3,2%	-1,1%	-1,9%
Mayor de 25 años	-1,7%	3,4%	0,2%	-1,3%	4,6%	3,7%
Extranjeros	-2,6%	-1,6%	-5,2%	-30,9%	-82,9%	-86,8%
País Comunitario	-2,0%	3,5%	1,4%	-3,0%	6,1%	4,1%
País Extracomunitario	-2,9%	-3,7%	-8,0%	-1,3%	3,7%	2,5%

## Provincial

Tasas de variación	Santa Cruz de Tenerife			Las Palmas		
	mensual	media*	anual	mensual	media*	anual
Paro registrado	-1,7%	1,4%	-1,8%	-1,7%	-1,5%	-4,9%
SECTORES						
Agricultura y pesca	2,4%	14,9%	13,2%	2,3%	9,2%	6,5%
Industria	-0,5%	9,9%	8,2%	-1,3%	6,5%	3,9%
Construcción	-2,2%	-2,4%	-5,6%	-2,6%	-1,3%	-4,6%
Servicios	-1,4%	3,1%	0,1%	-0,8%	0,8%	-2,1%
Sin empleo anterior	-6,0%	-11,9%	-18,2%	-8,0%	-23,3%	-30,6%
SEXO						
Hombre	-2,5%	1,0%	-2,4%	-2,3%	-1,6%	-5,1%
Mujer	-1,0%	1,8%	-1,3%	-1,0%	-1,4%	-4,7%
EDAD						
Menor de 25 años	-2,0%	-23,3%	-26,4%	-2,0%	-32,9%	-35,8%
Mayor de 25 años	-1,707%	4,3%	1,1%	-1,6%	2,7%	-0,7%

\* promedio de lo que va de año