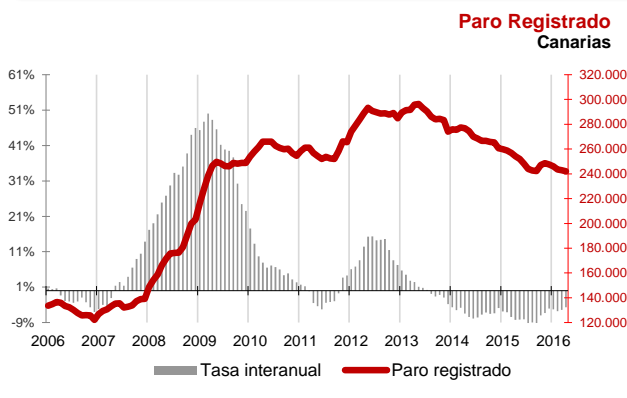




La cifra de paro registrado en Canarias desciende en el mes de abril en 825 personas (-0,3%), caída muy inferior a la registrada a nivel nacional (-2%)

Todos los sectores, excepto el primario, disminuyen su paro mensualmente. La tasa anual mantiene la tendencia de disminución, aunque se desacelera ligeramente tanto en las Islas como en el territorio nacional, -4,7% y -7,4% respectivamente. Por primera vez desde enero de 2013 aumenta la tasa anual de parados menores de 25 años.



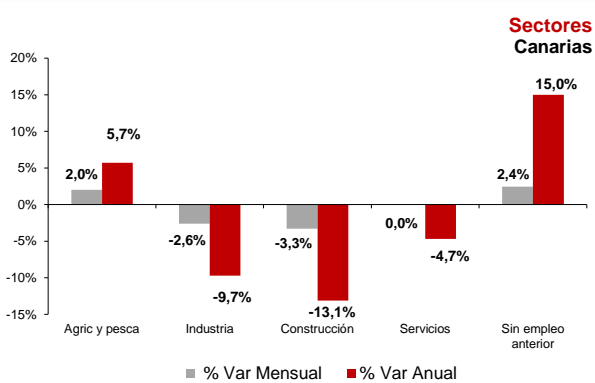
Paro Registrado

Los 242.063 parados registrados en las oficinas de empleo de Canarias al finalizar el mes de abril suponen un descenso mensual de 825 desempleados (-0,3%) y una caída de 11.953 sobre los de abril del año 2015 (-4,7%).

En el total nacional, el paro disminuye en 83.599 personas respecto al mes anterior hasta los 4.011.171 desempleados, lo que supone un descenso del 2%. La tasa anual nacional se sitúa en el -7,4%, con 321.845 parados menos.

Sectores

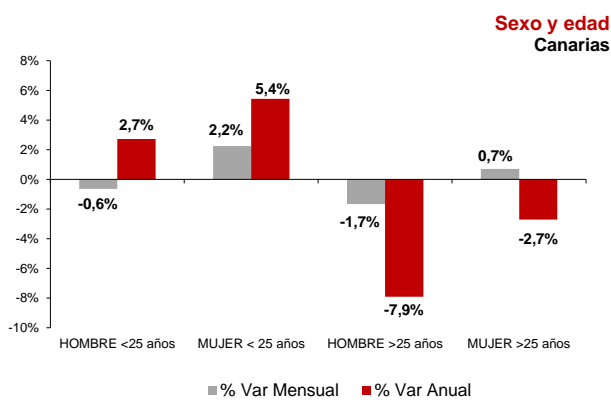
El paro aumentó en abril en Agricultura y Pesca (2%) y en el colectivo "Sin empleo anterior" (2,4%). El sector Servicios no registró variación porcentual, aunque en términos absolutos el paro cayó en 67 personas. En el resto de sectores descendió, siendo Construcción el que registra la mayor caída (-3,3%), seguido de Industria (-2,6%).



Por lo que se refiere a las tasas anuales, en todos los sectores excepto en Agricultura y Pesca (5,7%) y en el colectivo "Sin empleo anterior" (15%) descendió el desempleo, siendo la caída más acusada, al igual que en meses anteriores, la registrada en Construcción (-13,1%), seguida de Industria (-9,7%) y Servicios (-4,7%).

Sexo y edad

El paro femenino aumenta en abril un 0,8% y la tasa anual refleja una caída del 2,3%. Por su parte, el paro masculino cae un 1,6% en el mes y el descenso anual se cifra en el 7,3%.

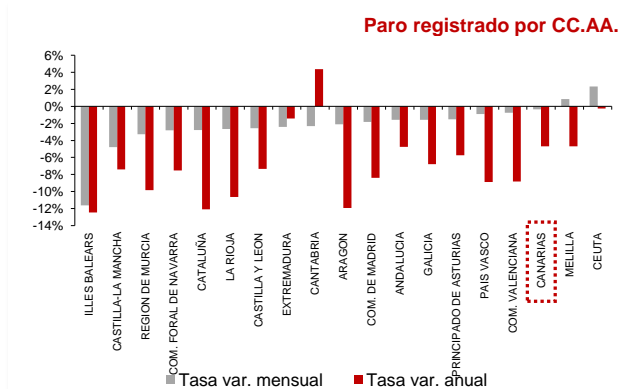


Respecto a la edad, el desempleo disminuye sobre el mes anterior entre los mayores de 25 años (-0,4%), mientras que aumenta entre los menores de esta edad (0,7%). Las tasas anuales reflejan un descenso del 5,2% de los mayores de 25 años y un aumento del 4% entre los menores de 25 años.

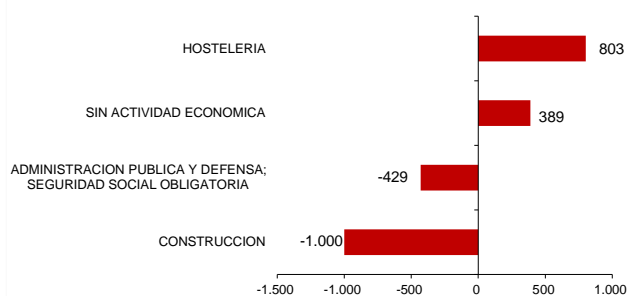
Comunidades Autónomas

En casi todas las regiones se ha registrado un descenso del paro respecto al mes anterior, el mayor en Baleares (-11,6%), seguido de Castilla-La Mancha (-4,8%) y el menor en Canarias (-0,3%). Ceuta y Melilla fueron las únicas regiones en las que aumentó el número de desempleados en abril (2,3% y 0,9% respectivamente).

Respecto a la tasa de variación anual, todas las regiones, excepto Cantabria (4,4%), experimentan descensos. La disminución más acusada se produce en Baleares (-12,5%) y la menor en Ceuta (-0,3%). Canarias, con un -4,7%, es la tercera región con menor descenso del desempleo.



Ramas de actividad con mayor variación mensual absoluta de paro Canarias



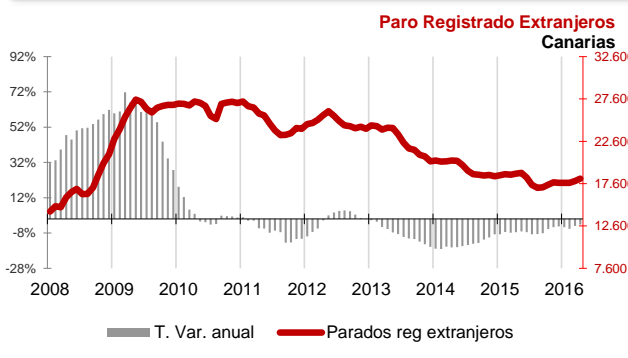
Ramas de actividad

La mayor caída absoluta del paro mensual la registran los parados de la rama "Construcción" con 1.000 desempleados menos y los de "Administración Pública y Defensa; Seguridad Social obligatoria", que disminuyen en 429 personas. Por el contrario, en las ramas de "Hostelería" y "Sin actividad económica" se producen los mayores aumentos del desempleo, con 803 y 389 parados más, respectivamente.

Provincial

En la provincia de Santa Cruz de Tenerife se contabilizó un descenso de 339 parados respecto al mes anterior (-0,3%), con un total de 114.898 desempleados inscritos, mientras que la de Las Palmas registró en abril 486 parados menos (-0,4%), situando la cifra total en 127.165 desempleados.

En cuanto a la tasa anual ambas provincias experimentaron descensos. El desempleo disminuyó en Santa Cruz de Tenerife un 2,3% y en Las Palmas un 6,8%. En términos absolutos la caída anual es de 2.731 desempleados en Santa Cruz de Tenerife y de 9.222 en Las Palmas.

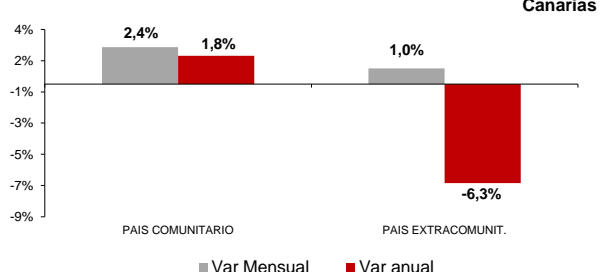


Extranjeros

El desempleo de nacionalidad extranjera aumentó en las Islas en 281 parados (1,6%), totalizando 18.200 parados en abril, lo que supone 589 extranjeros parados menos que hace un año (-3,1%), representando el 7,5% del desempleo canario.

En el mes de abril se produjo un aumento de extranjeros desempleados comunitarios (2,4%) y no comunitarios (1%). La tasa anual refleja una caída de desempleados no comunitarios (-6,3%) y un incremento de los comunitarios (-1,8%).

Variaciones Paro Registrado Extranjeros por procedencia Canarias



Regional / Nacional

Fuente: SEPE

Tasas de variación	Periodo	Canarias				España				
		Ultimo dato	mensual	media*	anual	Ultimo dato	mensual	media*	anual	
Paro registrado	abr.-16	242.063	-0,3%	-5,3%	-4,7%	4.011.171	-2,0%	-7,9%	-7,4%	
SECTORES	Agricultura y pesca	abr.-16	6.393	2,0%	-0,4%	5,7%	200.284	-4,9%	-7,9%	-4,4%
	Industria	abr.-16	10.152	-2,6%	-9,0%	-9,7%	376.153	-2,5%	-12,6%	-12,0%
	Construcción	abr.-16	29.504	-3,3%	-13,8%	-13,1%	424.906	-3,2%	-15,4%	-14,5%
	Servicios	abr.-16	179.725	-0,04%	-4,1%	-4,7%	2.657.932	-1,9%	-5,9%	-5,6%
	Sin empleo anterior	abr.-16	16.289	2,4%	-0,1%	15,0%	351.896	0,4%	-8,0%	-8,0%
SEXO	Hombre	abr.-16	112.088	-1,6%	-7,7%	-7,3%	1.807.816	-3,0%	-10,6%	-9,8%
	Mujer	abr.-16	129.975	0,8%	-3,1%	-2,3%	2.203.355	-1,2%	-5,6%	-5,4%
EDAD	Menor de 25 años	abr.-16	13.507	0,7%	-10,7%	4,0%	341.057	-1,7%	-10,9%	-10,7%
	Mayor de 25 años	abr.-16	54.500	-1,3%	-6,1%	-4,1%	57.588	-1,9%	-9,1%	-10,2%
Extranjeros	abr.-16	18.200	1,6%	-4,3%	-3,1%	472.390	-2,3%	-9,8%	-8,9%	
País Comunitario	abr.-16	7.524	2,4%	0,8%	1,8%	163.397	-2,4%	-9,7%	-8,7%	
País Extracomunitario	abr.-16	10.676	1,0%	-7,6%	-6,3%	308.993	-2,2%	-9,8%	-9,1%	

Provincial

Tasas de variación	Periodo	Santa Cruz de Tenerife				Las Palmas				
		Ultimo dato	mensual	media*	anual	Ultimo dato	mensual	media*	anual	
Paro registrado	abr.-16	114.898	-0,3%	-4,0%	-2,3%	127.165	-0,4%	-6,5%	-6,8%	
SECTORES	Agricultura y pesca	abr.-16	3.540	0,3%	3,2%	12,3%	2.853	4,2%	-4,6%	-1,5%
	Industria	abr.-16	4.886	-2,26%	-7,1%	-6,7%	5.266	-2,9%	-10,6%	-12,4%
	Construcción	abr.-16	14.981	-2,4%	-13,0%	-10,0%	14.523	-4,1%	-14,7%	-16,1%
	Servicios	abr.-16	83.915	-0,09%	-2,7%	-2,7%	95.810	0,0%	-5,2%	-6,4%
	Sin empleo anterior	abr.-16	7.576	2,9%	2,3%	18,5%	8.713	2,0%	-1,9%	12,1%
SEXO	Hombre	abr.-16	54.500	-1,35%	-6,1%	-4,1%	57.588	-1,85%	-9,1%	-10,2%
	Mujer	abr.-16	60.398	0,7%	-1,9%	-0,7%	69.577	0,9%	-4,1%	-3,7%
EDAD	Menor de 25 años	abr.-16	6.248	1,40%	-8,0%	8,6%	7.259	0,2%	-12,9%	0,4%
	Mayor de 25 años	abr.-16	108.650	-0,4%	-3,7%	-2,9%	119.906	-0,4%	-6,1%	-7,2%

* promedio de lo que va de año