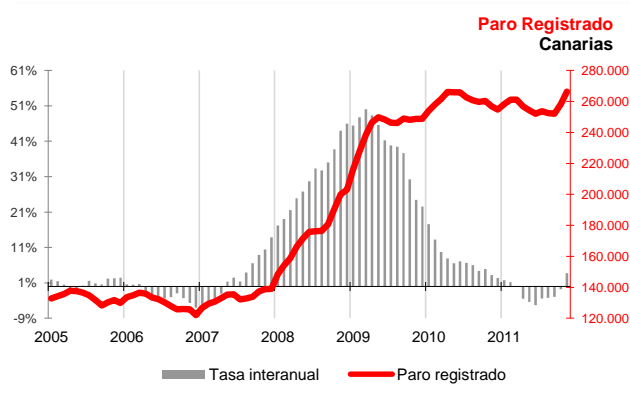




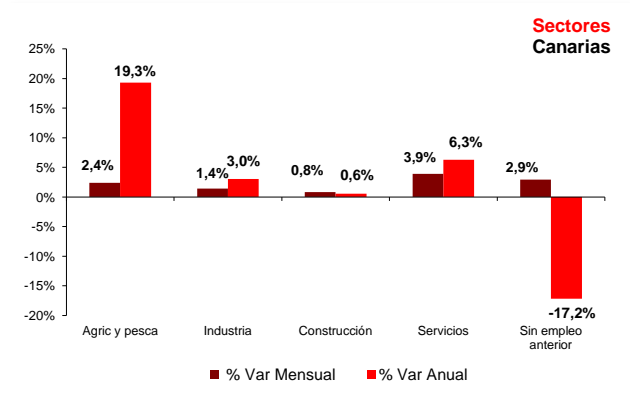
El desempleo crece en Canarias a una tasa mensual del 3,1% y sitúa la cifra de parados registrados de noviembre en 266.213 personas, la más alta desde que se iniciara la crisis.

La tasa anual muestra un incremento del desempleo en las Islas (3,7%) menos intenso que el producido en el conjunto nacional (7,5%) que contabiliza un máximo histórico de 4.420.462 parados. Todos los sectores incrementan su paro mensualmente, siendo el mayor crecimiento porcentual el producido en servicios (3,9%)



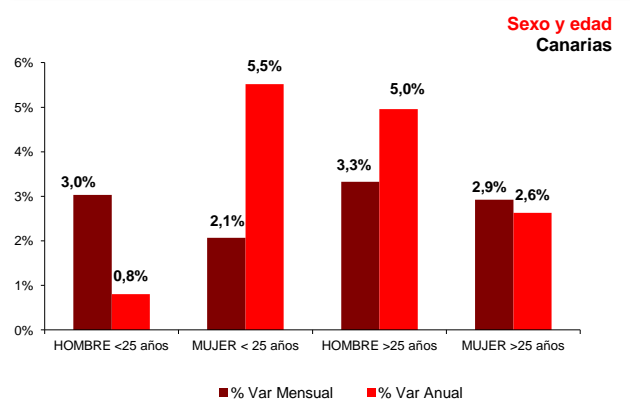
Paro Registrado

Los 266.213 parados registrados en las oficinas de empleo de Canarias al finalizar el mes de noviembre suponen la cifra más elevada desde el inicio de la crisis, con un ascenso mensual de 7.949 desempleados (3,1%) y de 9.520 sobre los del año 2010 (3,7%). En el conjunto del estado español, el paro crece en 134.182 personas respecto al mes de septiembre, hasta el máximo histórico de 4.420.462 desempleados, lo que supone una tasa de variación mensual del 1,4%. Por su parte, la tasa anual nacional refleja un incremento de los parados del 7,5% .



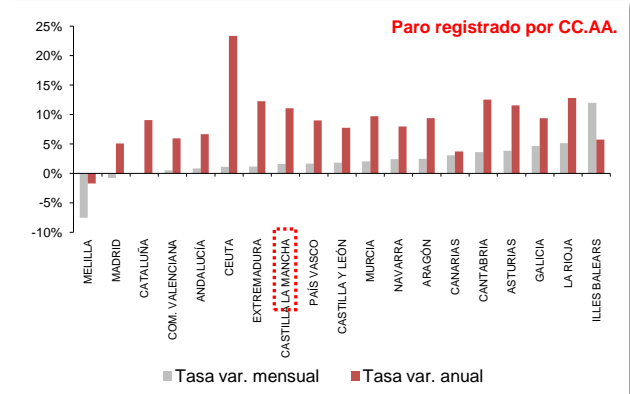
Sectores

Todos los sectores incrementan su paro mensualmente. Servicios experimenta el mayor ascenso porcentual (3,9%), seguido del colectivo de parados sin empleo anterior, que aumenta un 2,9% mensual. Respecto a las tasas anuales, el colectivo de parados sin empleo anterior (-17%), es el único que registra un descenso. El resto de sectores obtienen variaciones anuales positivas, destacando agricultura con una tasa del 19,3% y servicios con un 6,3%.



Sexo y edad

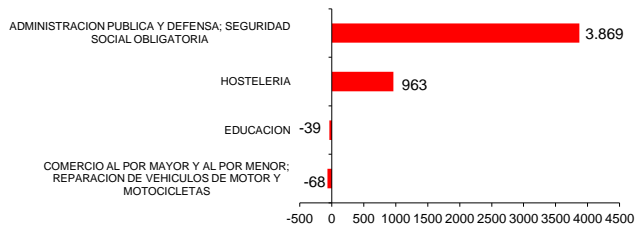
El paro femenino en noviembre crece a una tasa mensual y anual ambas del 2,9%. Por su parte, el paro masculino aumenta un 3,3% mensual y un 4,6% anual. En lo referente a la edad, el desempleo asciende sobre el mes anterior entre los mayores de 25 años (3,1%), y sobre los menores de esta edad (2,6%). También las tasas anuales reflejan incrementos en ambos grupos (menores de 25 años 3% y mayores de 25 años 3,8%). El grupo de hombres mayores de 25 años es el que más aumenta su desempleo sobre octubre(3,3%), mientras que el que más se incrementa respecto a noviembre de 2010 es el de mujeres menores de 25 años (5,5%).



Comunidades Autónomas

Canarias es la sexta región con mayor aumento de parados respecto al mes anterior (3,1%). Melilla es la que más los reduce (-7,6%) mientras que Baleares sufre el mayor incremento mensual (12%). En cuanto a la tasa de variación anual, Canarias es la segunda región que menos aumenta su paro, tras Melilla que registra el único descenso (-1,7%). Por su parte, Ceuta registró la mayor subida anual con un 23,3%.

Ramas de actividad con mayor variación mensual absoluta de paro



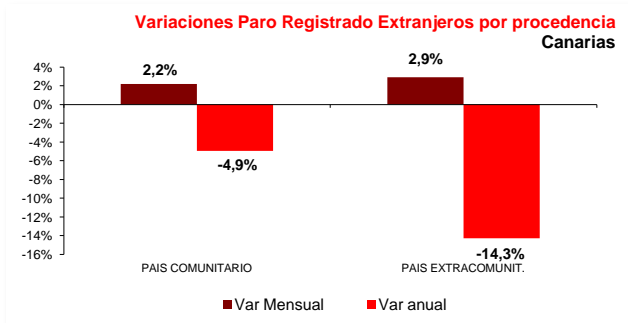
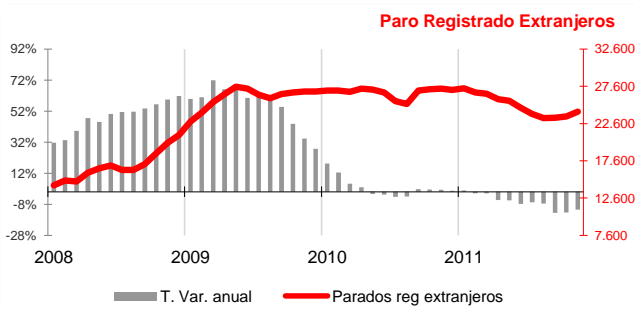
Ramas de actividad

El mayor aumento absoluto del paro sobre octubre lo registran "Administración Pública y Defensa" (3.869) y "Hostelería" (963), mientras que los mayores descensos se producen en "Comercio al por mayor y al por menor" con 68 parados menos que el mes anterior y "Educación" que disminuye su paro mensualmente en 39 personas.

Provincial

En ambas provincias se contabilizaron incrementos en el número de parados respecto a octubre, pero de menor intensidad en Las Palmas (2,5%), con un total de 140.959 desempleados inscritos, mientras que la provincia de Santa Cruz de Tenerife registró en noviembre 120.688 parados, con un ascenso mensual del 3,8%.

En cuanto a las tasas de variación anual, también es mayor el alza en Santa Cruz de Tenerife, con un 6,1%, que el de Las Palmas, con un 1,7%.



Extranjeros

El desempleo de nacionalidad extranjera crece en las Islas a una tasa mensual del 2,7%, totalizando 24.178 parados. En cuanto a la variación anual experimenta un descenso del 11,3%. Los desempleados de países de la UE aumentan mensualmente (2,2%), al igual que los no comunitarios (2,9%). En lo que respecta a las tasas anuales, reflejan una caída del desempleo entre los comunitarios (-4,9%) menos intensa que la producida entre los extracomunitarios (-14,3%).

Regional / Nacional

Tasas de variación			Canarias				España			
	Periodo	Ultimo dato	mensual	media*	anual	Ultimo dato	mensual	media*	anual	
Paro registrado		266.213	3,1%	-1,6%	3,7%	4.420.462	1,4%	4,6%	7,5%	
SECTORES	Agricultura y pesca	nov-11	5.763	2,4%	14,3%	151.597	-1,7%	15,9%	13,4%	
	Industria	nov-11	12.821	1,4%	5,9%	500.436	0,7%	-1,8%	3,1%	
	Construcción	nov-11	50.972	0,8%	-2,8%	752.150	0,8%	-1,3%	3,9%	
	Servicios	nov-11	182.834	3,88%	1,3%	2.624.994	1,9%	6,0%	9,3%	
	Sin empleo anterior	nov-11	13.823	2,9%	-30,9%	391.285	1,1%	13,2%	7,3%	
SEXO	Hombre	nov-11	133.197	3,3%	-0,8%	2.179.563	1,5%	3,2%	7,5%	
	Mujer	nov-11	133.016	2,9%	-2,3%	2.240.899	1,3%	5,9%	7,6%	
EDAD	Menor de 25 años	nov-11	22.352	2,6%	-23,5%	486.203	2,0%	0,1%	5,4%	
	Mayor de 25 años	nov-11	243.861	3,1%	1,0%	3.934.259	1,3%	5,1%	7,8%	
Extranjeros	nov-11	24.178	2,7%	-6,5%	-11,3%	625.429	1,6%	3,7%	3,2%	
	Pais Comunitario	nov-11	8.137	2,2%	0,3%	-4,9%	197.477	2,7%	4,0%	0,7%
	Pais Extracomunitario	nov-11	16.041	2,9%	-9,6%	-14,3%	427.952	1,1%	3,6%	4,3%

Provincial

Tasas de variación			Santa Cruz de Tenerife				Las Palmas			
	Periodo	Ultimo dato	mensual	media*	anual	Ultimo dato	mensual	media*	anual	
Paro registrado	nov-11	125.254	3,8%	0,49%	6,1%	140.959	2,5%	-3,3%	1,7%	
SECTORES	Agricultura y pesca	nov-11	2.554	7,1%	17,4%	24,3%	3.209	-1,1%	12,0%	15,6%
	Industria	nov-11	6.058	1,68%	7,0%	2,8%	6.763	1,2%	4,9%	3,3%
	Construcción	nov-11	26.119	1,4%	-2,6%	1,1%	24.853	0,3%	-2,9%	0,0%
	Servicios	nov-11	84.310	4,68%	2,7%	8,4%	98.524	3,2%	0,2%	4,5%
	Sin empleo anterior	nov-11	6.213	2,9%	-20,5%	-4,5%	7.610	3,0%	-37,1%	-25,3%
SEXO	Hombre	nov-11	64.117	4,20%	0,8%	6,4%	69.080	2,49%	-2,3%	3,0%
	Mujer	nov-11	61.137	3,4%	0,2%	5,9%	71.879	2,4%	-4,3%	0,4%
EDAD	Menor de 25 años	nov-11	10.306	3,82%	-18,7%	5,3%	12.046	1,5%	-27,2%	1,1%
	Mayor de 25 años	nov-11	114.948	3,8%	2,6%	6,2%	128.913	2,5%	-0,4%	1,7%

* promedio de lo que va de año