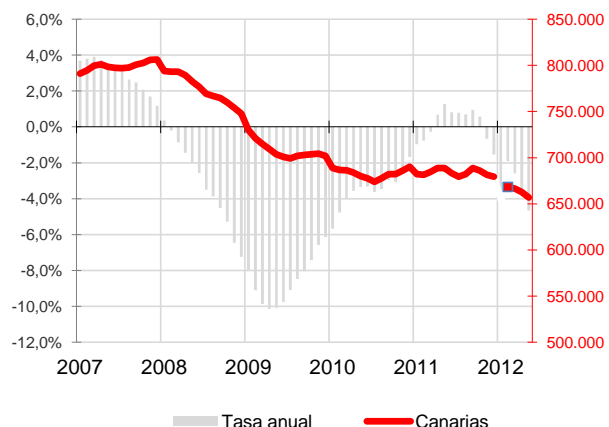


La media de afiliados a la Seguridad Social en el mes de mayo se recorta hasta los 656.698 trabajadores, 32.141 menos que hace un año (-4,7%). Por regímenes de afiliación, la media de trabajadores por cuenta ajena sufre una disminución anual (-5,9%). En cambio, los trabajadores autónomos aumentan un 0,3% sobre mayo de 2011.

Afiliados a la Seguridad Social Canarias

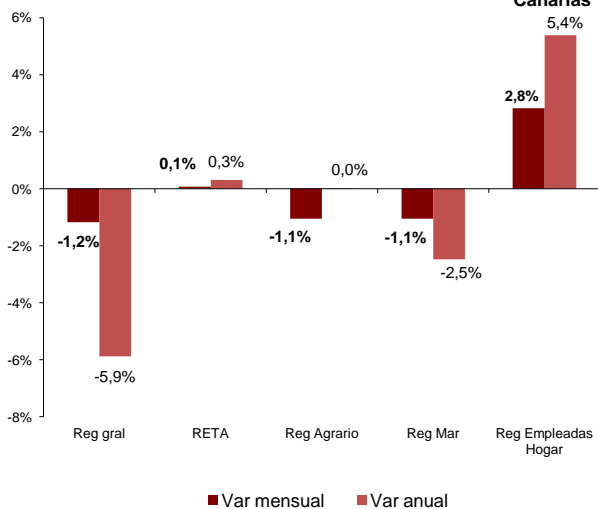


Afiliados a la Seguridad Social

La media mensual de trabajadores afiliados a la Seguridad Social continúa reduciéndose y queda en mayo en 656.698 personas, con un descenso mensual en la afiliación de 6.172 trabajadores, lo que supone que el Archipiélago cuenta con 32.141 trabajadores menos afiliados que en mayo de 2011, un descenso que se cuantifica en una tasa anual del -4,7%.

En el conjunto nacional, la media de afiliados aumenta en 77.431 personas sobre el mes anterior, lo que representa una tasa mensual del 0,5% y coloca el total de personas que cotizan a la seguridad social en 16.996.510 trabajadores, 595.680 menos que hace un año, lo que supone una disminución a tasa interanual del -3,4%.

Afiliados por regímenes Canarias

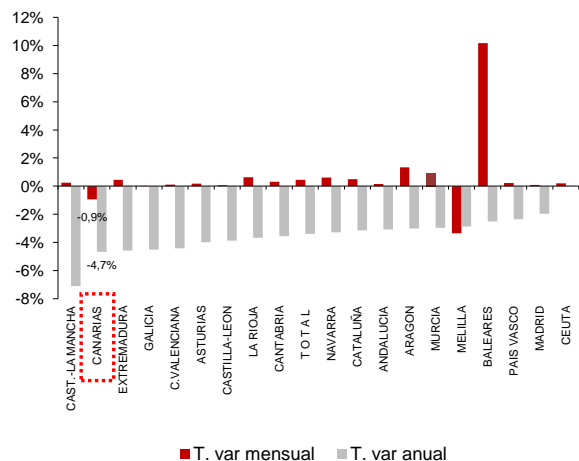


Regímenes de afiliación

La media de afiliados al régimen general sufre un descenso mensual del -1,2%, colocando su tasa anual en el -5,9%. Sin embargo, los trabajadores autónomos registran un aumento mensual del 0,1% y un aumento anual del 0,3%.

El régimen agrario sufre una bajada mensual (-1,1%) y un leve alza anual (0,01%). En el régimen del mar se produce una disminución tanto mensual (-1,1%) como anual (-2,5%) de la afiliación. Sin embargo, el régimen de empleadas del hogar registra un alza sobre abril (2,8%) y sobre el año anterior (5,4%).

Afiliados por CC.AA.



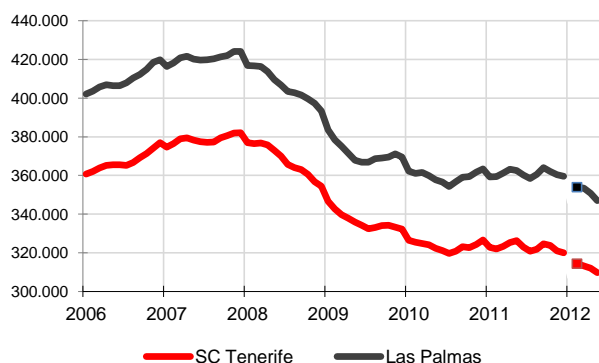
Comunidades Autónomas

Tan solo Melilla (-3,4%) y Canarias (-0,9%) contabilizan en mayo disminuciones mensuales de la afiliación media a la seguridad social. el resto de regiones presentan incrementos que van desde el 10,2% de Baleares al 0,02% de Galicia.

En cuanto a la tasa de variación anual, la afiliación ha disminuido en todas las Comunidades Autónomas excepto en la Ciudad de Ceuta (0,002%), donde la cifra prácticamente se ha mantenido estable sobre la registrada en mayo de 2011. De los descensos, Canarias registra la segunda caída más acusada con una tasa anual del -4,7%, por detrás de Castilla - La Mancha (-7,1%).



Afiliados a la Seguridad Social por provincias



Afiliación provincial

Las dos provincias canarias registran evoluciones negativas en sus tasas mensuales (-0,8% en Santa Cruz de Tenerife y -1,1% en Las Palmas). En Santa Cruz de Tenerife el número de afiliaciones se sitúa en 309.673, con un disminución de 2.428 trabajadores, mientras que Las Palmas alcanza los 347.025 afiliados, 2.428 menos que el mes anterior.

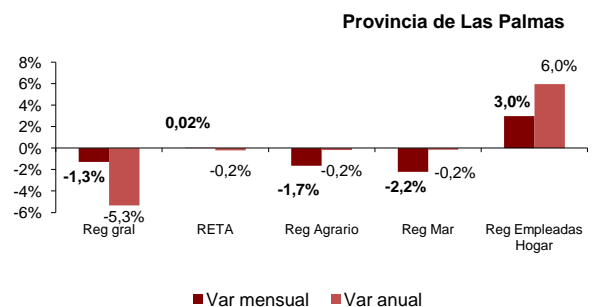
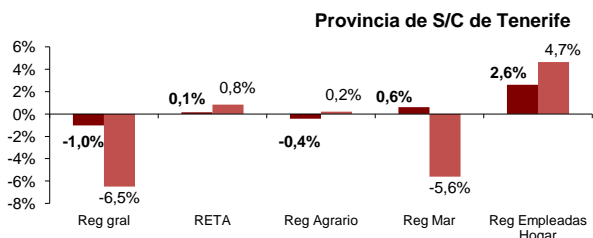
Las tasas de variación anual de ambas provincias también reflejan descensos, siendo más acusado el de Santa Cruz de Tenerife (-5,1%) que el de Las Palmas (-4,3%).

Regímenes por provincias

Se producen descensos anuales de sus afiliados en al régimen general en ambas provincias, siendo mayor la caída en la provincia occidental (-6,5%) que en la oriental (-5,3%).

Los afiliados en el régimen de autónomos crecen solo en la provincia de Santa Cruz de Tenerife (0,8%), ya que en la provincia de Las Palmas se reduce el autoempleo a una tasa anual del -0,2%.

El régimen agrario en Santa Cruz de Tenerife amplía su afiliación anualmente un 0,2%, mientras que en Las Palmas se produce una disminución respecto a mayo de 2011 (-0,2%). La afiliación al régimen de empleadas del hogar sigue aumentando en ambas provincias, a tasas anuales del 4,7% en Santa Cruz de Tenerife y del 6% en Las Palmas.



Regional / Nacional

	Canarias				España			
	Último dato	Tasa mensual	Tasa media*	Tasa anual	Último dato	Tasa mensual	Tasa media*	Tasa anual
Afiliados medios a la Seg. Soc.	656.698	-0,9%	-3,4%	-4,7%	16.996.510	0,5%	-2,9%	-3,4%
Régimen General	523.257	-1,2%	-3,7%	-5,9%	12.712.636	0,4%	-3,6%	-4,3%
Régimen Autónomo	105.597	0,1%	0,4%	0,3%	3.064.494	0,2%	-1,4%	-1,4%
Régimen Agrario	14.893	-1,1%	-20,8%	0,01%	829.889	1,6%	0,2%	-0,5%
Reg. Mar (Cta. Ajena)	4.749	-1,2%	-0,8%	-2,9%	49.512	0,9%	-1,6%	-1,8%
Reg. Mar (Cta. Propia)	451	0,3%	1,7%	2,3%	13.188	-0,4%	-2,3%	-2,1%
Reg. Empleadas hogar	7.750	2,8%	0,4%	5,4%	321.190	2,5%	3,4%	8,1%

Provincial

	Santa Cruz de Tenerife				Las Palmas			
	Último dato	Tasa mensual	Tasa media*	Tasa anual	Último dato	Tasa mensual	Tasa media*	Tasa anual
Afiliados medios a la Seg. Soc.	309.673	-0,8%	-3,9%	-5,1%	347.025	-1,1%	-3,0%	-4,3%
Régimen General	244.431	-1,0%	-4,4%	-6,5%	278.827	-1,3%	-3,1%	-5,3%
Régimen Autónomo	52.392	0,1%	1,1%	0,8%	53.206	0,0%	-0,4%	-0,2%
Régimen Agrario	7.308	-0,4%	-20,5%	0,2%	7.585	-1,7%	-21,2%	-0,2%
Reg. Mar (Cta. Ajena)	1.940	0,5%	-5,5%	-6,4%	2.809	-2,3%	2,6%	-0,4%
Reg. Mar (Cta. Propia)	214	1,6%	0,6%	1,9%	237	-0,7%	2,7%	2,7%
Reg. Empleadas hogar	3.389	2,6%	0,04%	4,7%	4.361	3,0%	0,7%	6,0%

* promedio de lo que va de año