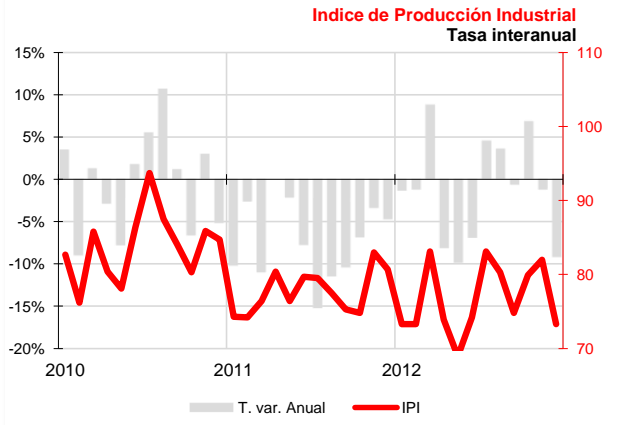


## La producción industrial canaria del cuarto trimestre se reduce anualmente un 1,4%

La producción de energía durante el cuarto trimestre se incrementa, pero es contrarrestada por la disminución del resto de bienes. Suben los precios industriales, principalmente energía, aunque disminuye ligeramente el precio de los bienes de equipo. Según la encuesta del Indicador de Confianza Empresarial los empresarios industriales son los segundos más afectados por el deterioro económico.



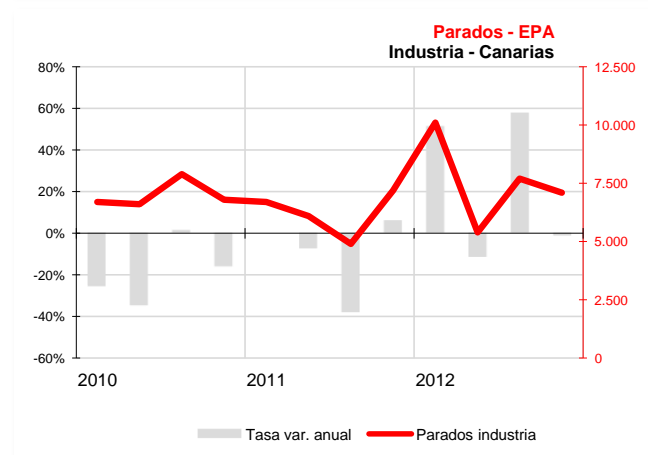
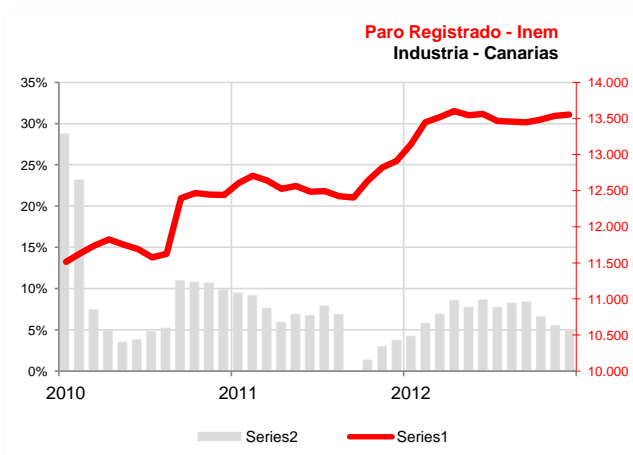
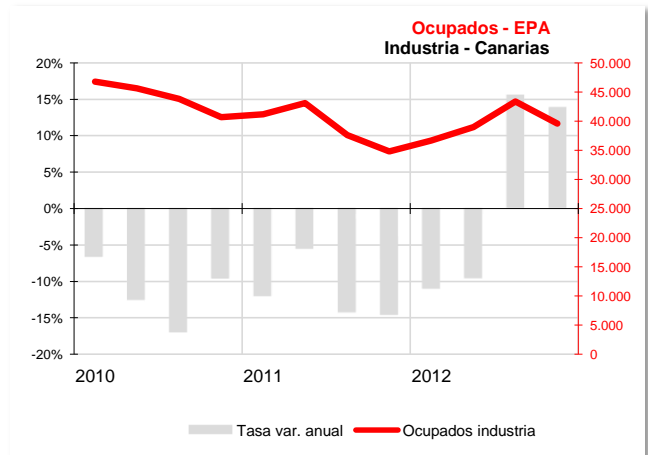
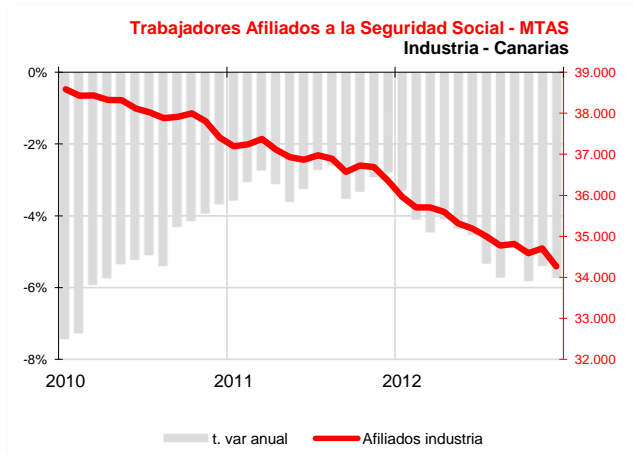
### Índice de Producción Industrial

La producción industrial canaria registra datos negativos durante el cuarto trimestre, con una variación del Índice de Producción Industrial (IPI), elaborado por el INE, a una tasa anual del -1,4% en su promedio trimestral. El análisis por destino económico de los bienes producidos muestra un acusado decremento en bienes de consumo duraderos (-41,9%), seguido de bienes de equipo (-30,3%) y bienes intermedios (-22,8%). Los bienes de consumo no duraderos, a pesar de apuntar también datos negativos, son los que registran un menor deterioro en su fabricación (-1,2%). La producción de energía es la única que aumenta en el trimestre (10,4%).

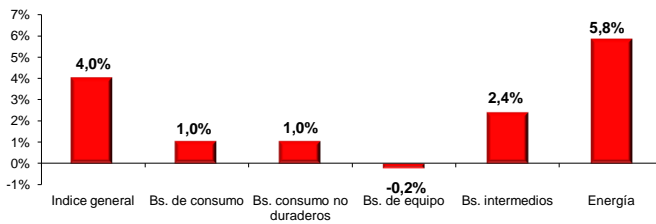
### Mercado de trabajo

El promedio trimestral de **afiliados** a la Seguridad Social en el sector industrial desciende un 5,7% respecto al cuarto trimestre del año anterior, registrando un total de 34.268 trabajadores a finales de diciembre. Este dato contrasta con el de **ocupados declarados**, ya que, según la EPA, el empleo industrial creció en el cuarto trimestre del año a una tasa anual del 13,8%.

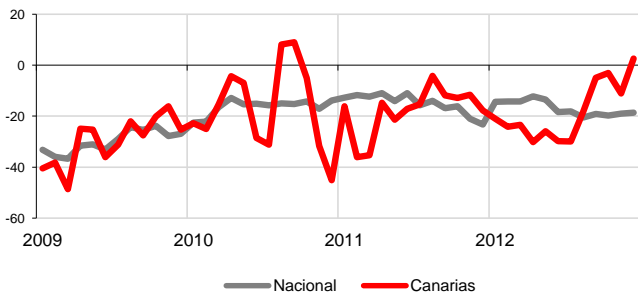
El **paro declarado** en la Encuesta de Población Activa desciende trimestralmente un 7,8% y anualmente un 1,4%. La tasa de paro industrial apenas varía en el cuarto trimestre y se sitúa en el 15,2%, 4,2 puntos mayor que la nacional. Por otro lado, el promedio trimestral del **paro registrado** en las oficinas de empleo crece un 5,7% anual, dejando la cifra en 13.554 desempleados en diciembre, dato superior al alcanzado en el trimestre anterior (0,5%).



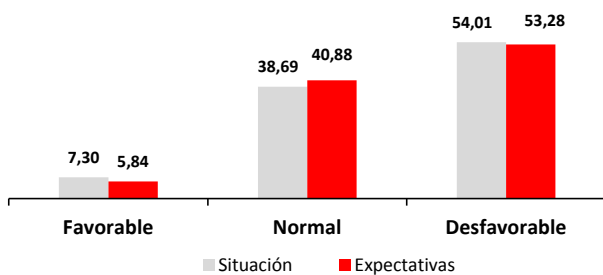
## IPRI por destino económico de los bienes Tasa de variación anual del promedio trimestral IV trim 2012



## Indicador de Clima Industrial



## Indicador de Confianza Empresarial Armonizado



## Precios

El **Índice de Precios Industriales (IPRI)** en Canarias continua sufriendo subidas durante el cuarto trimestre, con una tasa de variación interanual en el promedio trimestral del 4%, al igual que en el conjunto nacional, donde los precios aumentan un 3%. El análisis del **IPRI por destino económico de los bienes** muestra encarecimientos generalizados, encabezados por la energía (5,8%), los bienes intermedios (2,4%) y los bienes de consumo (1%). Los bienes de equipo descienden ligeramente un 0,2%. La misma tendencia al alza se ha registrado en el territorio nacional.

## Indicador de Clima Industrial

El **Indicador de Clima Industrial (ICI)** se situó en diciembre en los 2,6 puntos, lo que supone un aumento de 20,3 puntos sobre el de hace un año y el primer dato positivo desde octubre de 2010. Esta mejoría en el clima industrial está justificada por el incremento de la cartera de pedidos (2,8) y, principalmente, por la tendencia de la producción (58,1).

## Indicador de Confianza Empresarial

El **Indicador de Confianza Empresarial Armonizado (ICEA)** arranca en la encuesta de enero 2013 una nueva etapa con la colaboración del ISTAC. Para el 54% de las empresas industriales canarias la marcha de su negocio fue desfavorable durante el último trimestre de 2012, siendo tan solo un 7% del tejido productivo el que consiguió mejorar sus **resultados**. De cara al arranque de año se incrementa el porcentaje de empresarios que estiman una estabilidad en sus negocios, con un 41% de respuestas. El balance de **expectativas** (saldo entre las respuestas afirmativas y negativas) se sitúa en los -47 puntos, igual que en el trimestre anterior.

## Indicadores

Indicadores	Fecha	Canarias			España				Fuente	
		Último dato	Tasa de variación interanual			Último dato	Tasa de variación interanual			
			último dato	media trim.	media lo que va de año		último dato	media trim.		media lo que va de año
Índice de Producción Industrial	dic-12	73,3	-9,2%	-1,4%	-1,3%	67,9	-8,5%	-4,81%	-5,9%	INE
Bs. de consumo	dic-12	79,0	-10,9%	-2,4%	-4,1%	74,8	-12,5%	-5,1%	-19,6%	INE
Bs. consumo duraderos	dic-12	21	-53,5%	-41,9%	-25,9%	39,8	-17,1%	-8,71%	-11,2%	INE
Bs. consumo no duraderos	dic-12	82,8	-9,6%	-1,2%	-3,5%	81,2	-12,1%	-4,7%	-3,9%	INE
Bs. de equipo	dic-12	37,9	-37,8%	-27,9%	-32,9%	63,9	-6,0%	-7,16%	-10,7%	INE
Bs. intermedios	dic-12	33,7	-29,1%	-22,8%	-15,7%	54,7	-10,5%	-6,0%	-7,2%	INE
Energía	dic-12	101,6	0,6%	10,4%	10,6%	97,4	0,1%	1,54%	0,9%	INE
Índice de Precios Industriales	dic-12	146,8	2,9%	4,0%	6,2%	128,4	2,7%	3,0%	3,5%	INE
IPC Bienes Industriales	dic-12	105,5	4,0%	4,5%	3,1%	105,7	3,3%	3,8%	3,2%	INE
Afiliados a la SS-Industria	dic-12	34.268	-5,7%	-5,7%	-4,8%	2.024.920	-6,0%	-6,0%	-5,3%	MTAS
Ocupados - EPA - Industria	IV TRIM 12	39.600	13,8%	13,8%	1,3%	2.383.500	-5,7%	-5,7%	-4,9%	INE
Parados - EPA - Industria	IV TRIM 12	7.100	-1,4%	-1,4%	21,7%	294.800	19,4%	19,4%	27,3%	INE
Tasa de Paro Industria	IV TRIM 12	15,2%	-1,9	-1,9	2,2	11,0%	2,1	2,1	2,6	INE
Paro registrado industria	dic-12	13.554	5,0%	5,7%	7,0%	543.055	6,6%	7,4%	8,1%	INEM
Coste Laboral - Industria (€)	III TRIM 12	2.358	-0,6%	-0,6%	0,6%	2.847	1,8%	1,8%	2,3%	INE
Coste Salarial - Industria (€)	III TRIM 12	1.709	-1,7%	-1,7%	0,4%	2.082	1,0%	1,0%	1,7%	INE
Clima Industrial (saldos y var. Absoluta)	dic-12	2,6	20,3	10,2	-0,4	-18,6	4,7	1,0	-1,8	MINETUR
Cartera pedidos	dic-12	-21	2,8	11,4	-15,7	-40,4	0,8	-2,7	-6,3	MINETUR
Stock productos terminados	dic-12	0,0	0,0	7,1	1,3	8,6	-7,4	-4,1	-2,3	MINETUR
Tendencia de la producción	dic-12	28,7	58	26,4	15,8	-6,8	6,0	1,7	-1,5	MINETUR

## Indicador de Confianza Empresarial Armonizado

Industria	Canarias		Fuente
	Resultados III Trim 12	Perspectivas IV Trim 12	
Indicador de Confianza Empresarial (enero 2013)	-46,71	-47,44	ISTAC