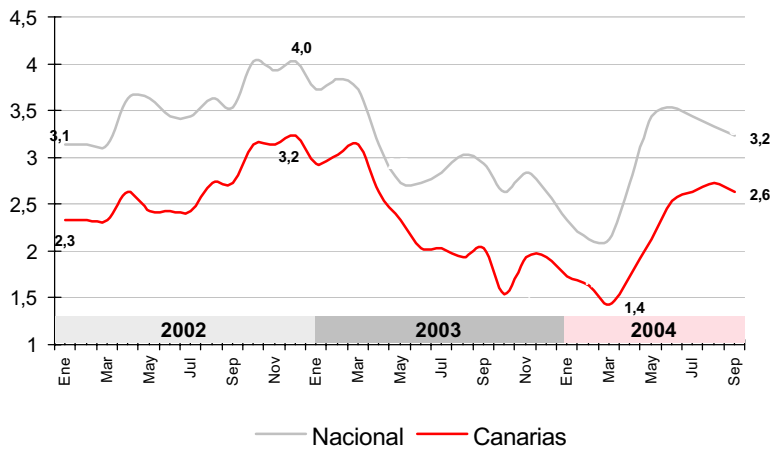


IPC - VARIACIÓN INTERANUAL
2002-2003-2004



Los precios continúan su senda ascendente en septiembre con una variación de la tasa mensual del IPC en un 0,3%, tendencia que solo se ha visto interrumpida en los meses de enero y julio por el efecto de las rebajas y que sitúa la tasa de variación interanual en un 2,6%, 0,6 puntos por encima de la del mismo periodo del año anterior.

La interanual nacional del 3,2% mantiene el diferencial de inflación España-Canarias en 0,6 puntos, lo que mantiene la pérdida de competitividad de las empresas canarias respecto al conjunto nacional.

Variación mensual

El aumento de los precios en septiembre se debe a la finalización del periodo de rebajas que se reflejan en el grupo "Vestido y calzado", con una subida de 4,1%, al inicio del curso escolar con el grupo "Educación" con 0,5%. Además aumento sus precios un 0,5% el grupo "otros bienes y servicio". Entre los grupos deflacionistas del mes encontramos a "Ocio y cultura" con -0,8%, "Hoteles, cafés y restaurantes" con -0,6%, "Alimentos y bebidas no alcohólicos" con -0,2% y "Comunicaciones" con -0,1%.

Alimentación

El grupo "Alimentos y Bebidas no alcohólicas" registró un descenso del -0,2% en Canarias en el mes de septiembre, un resultado peor al experimentado en el ámbito nacional, que no registro variación mensual. "Cafe, cacao e infusiones" fue la rúbrica más deflacionista del grupo en Canarias, con un descenso del -1,3%. Aceites y grasas fue, por el contrario, la más inflacionista con un crecimiento del 1,9%.

Servicios

El fin de las rebajas de la temporada de verano se refleja en el grupo "Vestido y calzado" que fue el más inflacionista del mes al igual que a nivel nacional.

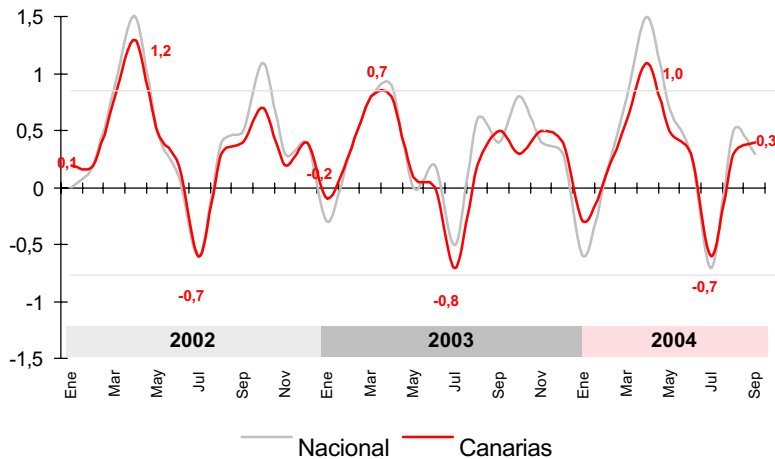
Bienes industriales

En septiembre, su tasa de variación mensual aumentó un 1,1%, y ligeramente superior al nacional que fue del 0,8%. Los Productos energéticos aumentaron un 0,2% en este mes, frente al 0,1% de la media nacional.

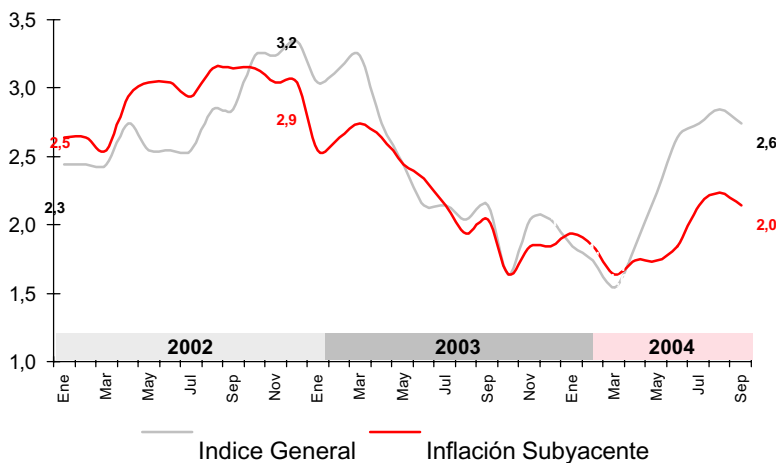
Inflación Subyacente

El IPC canario sin alimentos no elaborados ni productos energéticos (inflación subyacente) se sitúa en septiembre en el 2% de tasa interanual, 0,6 puntos por debajo del general canario. La subyacente nacional fue de 2,9%, 3 décimas por debajo del índice general nacional.

IPC - VARIACIÓN MENSUAL
2002-2003-2004



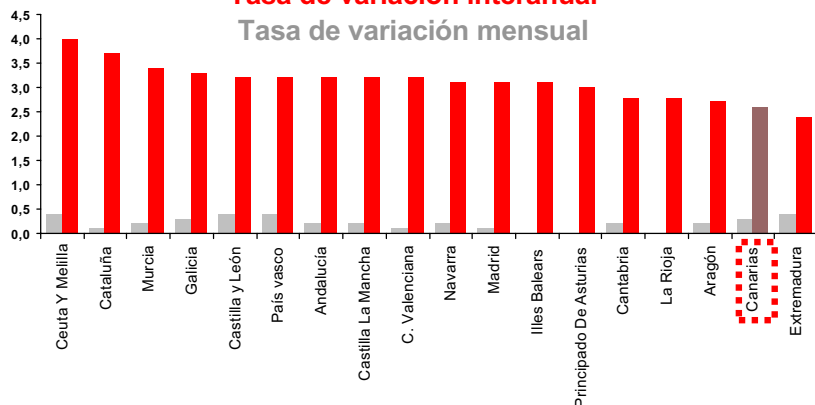
INFLACIÓN SUBYACENTE EN CANARIAS. 2002-2003-2004
Tasa de variación interanual



IPC POR COMUNIDADES AUTONOMAS

Tasa de variación interanual

Tasa de variación mensual



Comunidades Autónomas

Ninguna de las comunidades registró descensos en el IPC. Baleares, Asturias y Rioja no sufrieron variación en su índice de precios mensual. El máximo aumento mensual lo registraron Ceuta y Melilla, Castilla y León, País Vasco y Extremadura con un 0,4%. Canarias ocupó el quinto lugar. Sin embargo, Extremadura y Canarias continúan siendo la comunidades menos inflacionistas en lo que a tasa de variación anual se refiere con 2,4% y 2,6% respectivamente.

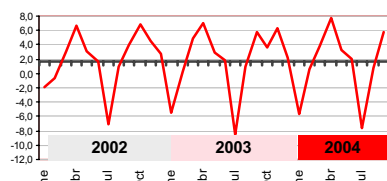
Provincial

Las Palmas continúa siendo la provincia española menos inflacionista, con una variación interanual del 2,4%. Santa Cruz de Tenerife se sitúa en séptimo lugar con el 2,8%. En la tasa mensual, sin embargo, se invierte el orden siendo S/C de Tenerife menos inflacionista en el mes de septiembre.

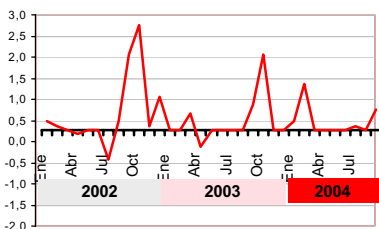
Grupos

Tasa de variación mensual

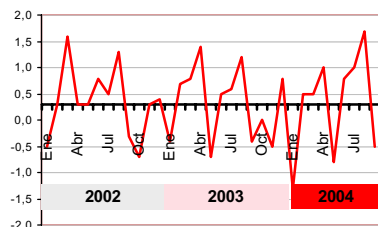
Vestido y calzado



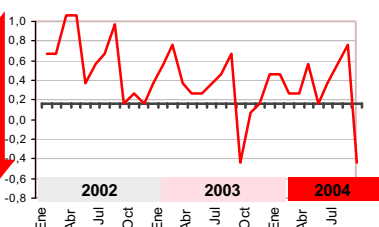
Educación



Ocio y cultura



Hoteles, cafés y restaurantes



SUBEN

BAJAN

Lo mejor y lo peor del mes

Las rúbricas más inflacionistas fueron "Prendas de vestir de hombre" con un 6,1%, "Calzado de mujer" con un 4,8% "Prendas de vestir de mujer" con un 3,8% y "Calzado de hombre" con un 2,8%. Las deflacionistas fueron "Café, cacao e infusiones" con -1,3%, "Turismo y hostelería" y "Productos lácteos" con -1,2% y "Crustáceos, moluscos y preparados de pescado" con -1,1%

Carburantes y combustibles

El grupo especial carburantes y combustibles sufrió un crecimiento del 0,2% en septiembre, inferior al del mes anterior y superior al registrado a nivel nacional (0,1%). Esto coloca la variación interanual en 11,4%, por encima del 9,7% nacional. Además, el precio del barril está por encima de los 50\$, lo que ya supondrá para el próximo IPC de octubre una repercusión negativa en los precios de este grupo, y del "Transporte" en general, y supondrá un efecto desestabilizador para el objetivo de finalizar el año con una inflación similar a la del 2003.

Efecto Euro

Durante septiembre la cotización del euro ha iniciado una nueva escalada frente al dólar, pasando de 1,22\$ a 1,24\$ lo que indica un reforzamiento de la moneda europea que contrarresta ligeramente la subida de los precios del petróleo y del resto de importaciones.

Valoración y Previsiones

Los precios históricos a los que está cotizando el barril de crudo y el inicio del curso universitario marcarán una previsible subida de IPC para el próximo mes de octubre.

LO MEJOR DEL MES

Por rúbrica

Rúbrica	Variación mensual en Canarias
Café, cacao e infusiones	-1,3%
Turismo y hostelería	-1,2%
Productos lácteos	-1,2%
Crustáceos, moluscos y preparados de pescado	-1,1%

LO PEOR DEL MES

Por rúbrica

Rúbrica	Variación mensual en Canarias
Prendas de vestir de hombre	6,1%
Calzado de mujer	4,8%
Prendas de vestir de mujer	3,8%
Calzado de hombre	2,8%