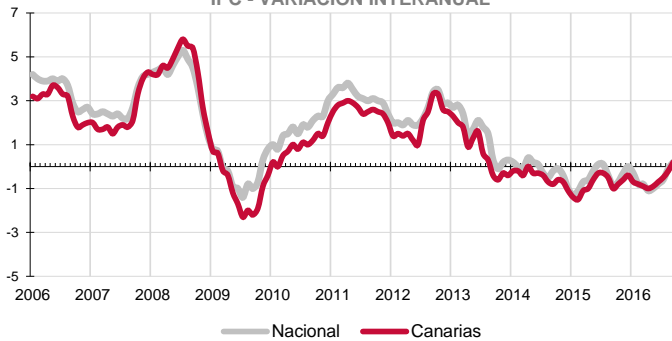


El Índice general de Precios de Consumo aumenta en septiembre un 0,1% en Canarias y a nivel nacional no registra variación porcentual. La tasa anual se sitúa en el 0,2% tanto en las Islas como en el territorio nacional, registrando en Canarias la primera variación positiva desde agosto de 2013.

IPC - VARIACIÓN INTERANUAL



Canarias experimenta un ligero incremento de precios en el mes de septiembre del 0,1% y el Índice general de Precios de Consumo se sitúa un 0,2% por encima del de hace un año, la primera tasa anual positiva desde hace tres años.

El conjunto nacional no registra variación del nivel de precios en el mes y la tasa anual se coloca también en el 0,2%.

Variación mensual

El mayor aumento mensual se produjo en el grupo "Vestido y calzado" (7,1%), seguido de "Vivienda" (0,4%) y "Otros bienes y servicios" (0,1%).

Por el contrario, "Ocio y cultura" (-3,4%) y "Alimentos y bebidas no alcohólicas" y "Bebidas alcohólicas y tabaco" (-0,3%) registraron los descensos más acusados del mes.

Variación anual

Según la tasa anual los grupos más inflacionistas son "Bebidas alcohólicas y tabaco" (5,1%), seguido por "Comunicaciones" (2,8%) y "Hoteles, cafés y restaurantes" (1,7%). Por su parte, "Ocio y cultura" (-2,4%), "Vivienda" (-1,9%) y "Menaje" (-1,4%), experimentaron los mayores abaratamientos anuales de precios.

Alimentación

El precio de "Alimentos y bebidas no alcohólicas" desciende en septiembre un 0,3% en el Archipiélago y un 0,9% en el conjunto nacional. En un año, el precio de los alimentos, tanto en Canarias como a nivel nacional, es del 0,8%. Por rúbricas, el producto que más se abarata mensualmente en las Islas es "Frutas frescas" (-3,9%), mientras que el que más se encarece es "Patatas y sus preparados" (5,8%).

Servicios

En septiembre, el grupo especial "Servicios con alquiler de vivienda" disminuye un 0,8% en el Archipiélago y también en el mismo porcentaje en el conjunto nacional. La tasa anual registra un incremento del 1,1% en las Islas y del 1% a nivel nacional.

Bienes industriales

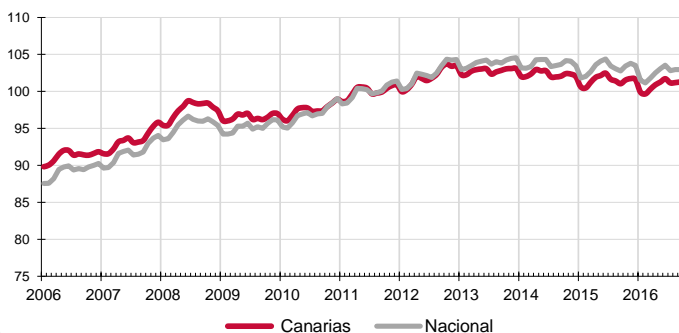
Este grupo especial aumenta sus precios mensualmente en Canarias (1,3%) y también en el conjunto nacional (1,4%). La tasa anual registra un descenso del 1,3% en las Islas y del 1% a nivel nacional. En el caso de los bienes industriales duraderos, sus precios en el Archipiélago no varían mensualmente y aumentan un 0,3% en un año. Los no duraderos suben un 2% en el mes y bajan en el mismo porcentaje anualmente. Por otra parte, los productos energéticos en Canarias aumentan un 1,3% en septiembre y descienden sus precios respecto al año anterior un -4,7%. A nivel nacional el precio de la energía crece un 1,5% en septiembre y un disminuye un -4,8% en un año.

Inflación Subyacente

La inflación subyacente (índice general sin alimentos no elaborados ni productos energéticos) no registra variación mensual en Canarias y tampoco en el territorio nacional.

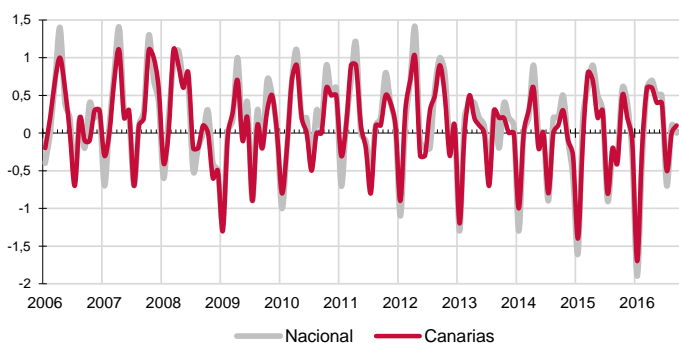
La tasa anual en las Islas es del 0,7%, 0,5 puntos por encima del índice general canario y sólo una décima inferior a la subyacente nacional (0,8%).

IPC - INDICE



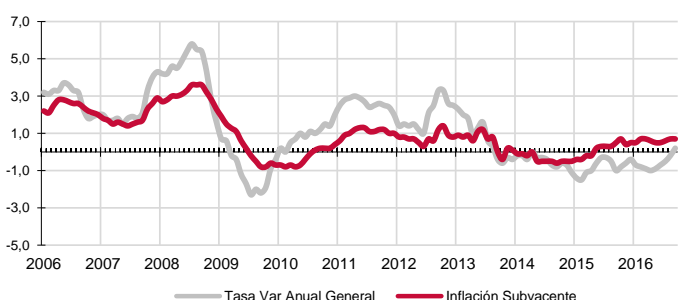
Canarias Nacional

IPC - VARIACIÓN MENSUAL



Nacional Canarias

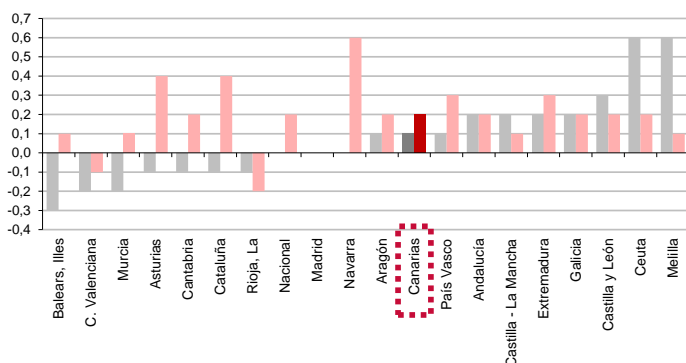
INFLACIÓN SUBYACENTE EN CANARIAS
Tasa de variación interanual



Tasa Var Anual General Inflación Subyacente

IPC POR COMUNIDADES AUTONOMAS

Tasa de variación interanual
Tasa de variación mensual



Comunidades Autónomas

En casi todas las regiones españolas aumentó el IPC en el mes de septiembre. El mayor crecimiento (0,6%) se produjo en Ceuta y Melilla, seguido del 0,3% de Castilla y León y del 0,2% de Andalucía, Castilla-La Mancha, Galicia y Extremadura. Las únicas caídas del mes se registraron en Baleares (-0,3%) y la Comunidad Valenciana y la Región de Murcia (-0,2%). Atendiendo a la tasa interanual, también en la mayoría de las regiones se han producido aumentos de precios. El mayor se ha registrado en Navarra y fue del 0,6%. El crecimiento menos acusado (0,1%) se situó en Castilla-La Mancha, Baleares, Murcia y Melilla. Canarias (0,2%) ocupa el segundo lugar con menor aumento de precios.

Provincial

Los precios no registran variación mensual en Santa Cruz de Tenerife y aumentan un 0,2% en Las Palmas. Las tasas anuales muestran que Santa Cruz de Tenerife (0,3%) ha registrado un aumento una décima superior al de Las Palmas (0,2%).

Lo mejor y lo peor del mes

El mayor aumento mensual se produce en los grupos "Vestido y calzado" (7,1%) y "Vivienda" (0,4%), mientras que "Ocio y cultura" (-3,4%) y "Alimentos y bebidas no alcohólicas" y "Bebidas alcohólicas y tabaco" (-0,3%) experimentan la mayor caída. La rúbrica con descenso de precios más acusado en el mes es "Transporte público interurbano" (-4,6%), seguida de "Frutas frescas" (-3,9%) y "Turismo y hostelería" (-2%). Por el contrario, "Prendas de vestir de hombre" (9%) y "Complementos y reparaciones de prendas de vestir" (8,5%), experimentan los mayores incrementos de precios.

Carburantes y combustibles

El grupo especial "Carburantes y combustibles" registra un aumento mensual en Canarias del 1,3% y del 1,6% a nivel nacional. Por lo que se refiere a la tasa interanual, la caída de precios en las Islas se modera hasta el -4,2%, ligeramente inferior a la variación de la media española (-4,3%).

Efecto Euro

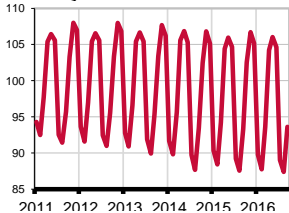
La cotización del euro frente al dólar subió 0,0015 en septiembre, pasando de 1,1146\$ a 1,1161\$. El valor máximo se alcanzó el día 8 y fue de 1,1296\$ y el mínimo se situó en 1,1146 el día 1 de septiembre.

Valoración y Previsiones

Los precios vuelven a terreno positivo en septiembre por primera vez desde agosto de 2013. Asimismo, la subida progresiva que está experimentando el precio del petróleo está repercutiendo también en el crecimiento de precios. Un petróleo con una tendencia moderadamente al alza nos está preavisando de un crecimiento de los precios en los próximos meses, dada la importancia y las repercusiones de esta materia prima en una gran cantidad de bienes. Por eso, ahora es necesario adoptar y acelerar todas las medidas proclives a mejorar la competitividad de las empresas que permitan restar la pérdida de competitividad que les puede sobrevenir como consecuencia de un incremento del precio del petróleo.

Grupos - Índices

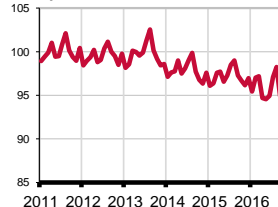
Vestido y calzado



Vivienda



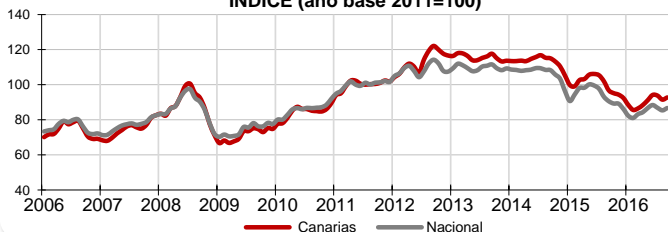
Ocio y cultura



Bebidas alcohólicas y tabaco



**Carburantes y combustibles
INDICE (año base 2011=100)**



LO MAYORES ABARATAMIENTOS DEL MES

Por rúbrica

Rúbrica	Variación mensual en Canarias
Transporte público interurbano	-4,6%
Frutas frescas	-3,9%
Turismo y hostelería	-2,0%

LOS MAYORES ENCARECIMIENTOS DEL MES

Por rúbrica

Rúbrica	Variación mensual en Canarias
Prendas de vestir de hombre	9,0%
Complementos y reparaciones de prendas de vestir	8,5%
Calzado de hombre	8,4%

