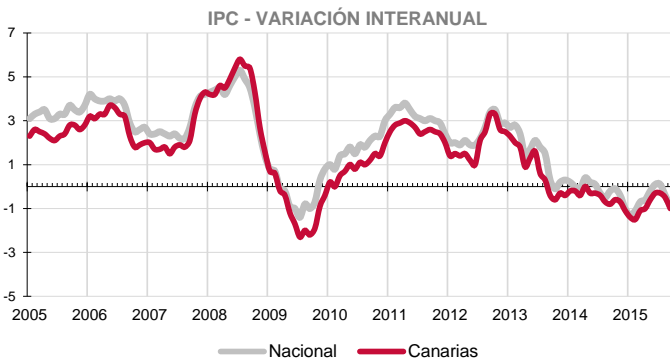


El Índice general de Precios de Consumo desciende en el mes de septiembre un 0,4% en Canarias y un 0,3% en el conjunto nacional, siendo "Transporte" el principal grupo responsable de esta disminución. La caída anual se acelera hasta el -1% en Canarias, ligeramente superior al nivel de precios nacional (-0,9%).



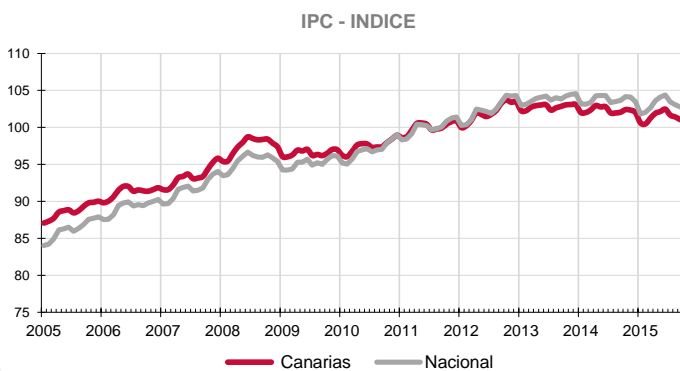
Canarias experimenta un descenso de precios en el mes de septiembre del 0,4% y el Índice general de Precios de Consumo se sitúa un 1% por debajo del de hace un año.

En el conjunto nacional los precios disminuyen en septiembre (-0,3%) y la tasa anual se coloca en el -0,9%, lo que produce un diferencial de inflación anual entre ambos territorios de una décima.

#### Variación mensual

El mayor aumento mensual se produjo en el grupo "Vestido y calzado" (6,6%), seguido de "Alimentos y bebidas no alcohólicas" (0,3%) y "Medicina" (0,2%).

Por el contrario, "Transporte" (-2,3%), "Ocio y cultura" (-1,7%) y "Vivienda" (-1%) registraron los mayores descensos del mes.

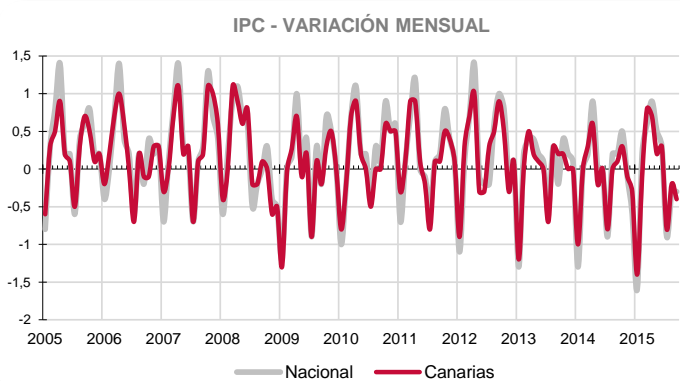


#### Variación anual

Según la tasa anual los grupos más inflacionistas son "Bebidas alcohólicas y tabaco" (5%), seguido por "Hoteles, cafés y restaurantes" (1,2%) y "Alimentos y bebidas no alcohólicas" (1%). Por su parte, "Transporte" (-5,4%), "Vivienda" (-3,4%) y "Menaje" (-1,5%) experimentaron los mayores abaratamientos anuales de precios.

#### Alimentación

El precio de "Alimentos y bebidas no alcohólicas" aumenta en septiembre un 0,3% en el Archipiélago y un 0,1% en el conjunto nacional. En un año, el precio de los alimentos en Canarias aumenta un 1%, mientras que a nivel nacional se ha registrado un incremento del 1,8%. Por rúbricas, el producto que más se abarata mensualmente en las Islas es "Preparados de legumbres y hortalizas" (-1,9%), mientras que el que más se encarece es "Legumbres y hortalizas frescas" (8,7%).



#### Servicios

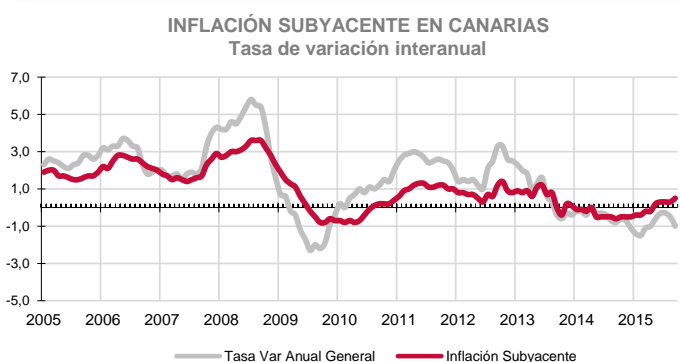
En septiembre, el grupo especial "Servicios con alquiler de vivienda" registra un descenso del 0,7% en el Archipiélago y del 0,8% en el conjunto nacional. Por su parte, la variación anual en Canarias se cifra en el 0,8%, mientras que la media nacional aumenta un 0,9%.

#### Bienes industriales

Este grupo especial disminuye sus precios mensualmente en Canarias (-0,4%) y no varía porcentualmente en el conjunto nacional. La tasa anual registra un descenso del 4,2% tanto en las Islas como a nivel nacional. En el caso de los bienes industriales duraderos, sus precios en el Archipiélago subieron un 0,4% en el mes y un 0,6% respecto al año anterior. Los no duraderos disminuyen un 0,7% en el mes y un 6,2% anualmente. Por otra parte, los productos energéticos en Canarias disminuyen sus precios en septiembre (-4,7%) y sobre los de hace un año (-13,4%). A nivel nacional el precio de la energía cae mensualmente (-3%) y también respecto al año anterior (-13,6%).

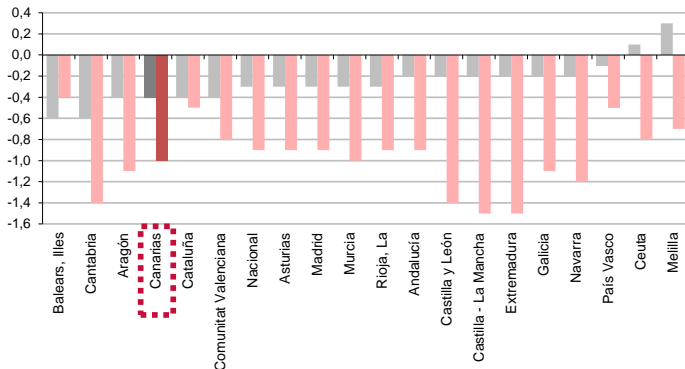
#### Inflación Subyacente

La inflación subyacente no registra variación porcentual en el mes en Canarias y a nivel nacional sube un 0,1%. La tasa anual aumenta en las islas (0,5%), 1,5 puntos por encima del índice general canario y tres décimas inferior a la subyacente nacional (0,8%).



## IPC POR COMUNIDADES AUTONOMAS

Tasa de variación interanual  
Tasa de variación mensual



### Comunidades Autónomas

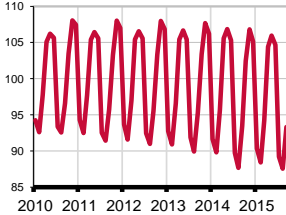
En casi todas las regiones españolas disminuyó el IPC en el mes de septiembre. El mayor descenso (-0,6%) se produjo en Baleares y Cantabria, seguido de Canarias, Aragón, Cataluña y Valencia con el -0,4%. Ceuta (0,1%) y Melilla (0,3%) fueron las únicas regiones en las que aumentó el índice de precios. Atendiendo a la tasa interanual, en todas las regiones se han producido descensos de precios. El mayor se ha registrado en Castilla-La Mancha y Extremadura y fue del -1,5% y el menor en las Islas Baleares (-0,4%). Canarias, al igual que Murcia, ocupa el quinto lugar con mayor disminución de precios (-1%).

### Provincial

Los precios disminuyen mensualmente un 0,4% tanto en la provincia de Santa Cruz de Tenerife como en la de Las Palmas. Las tasas anuales muestran que Santa Cruz de Tenerife (-1,2%) ha sufrido un descenso cuatro décimas superior al de Las Palmas (-0,8%).

## Grupos - Índices

### Vestido y calzado



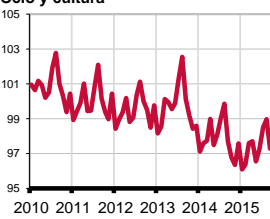
### Alimentos y bebidas no alcohólicas



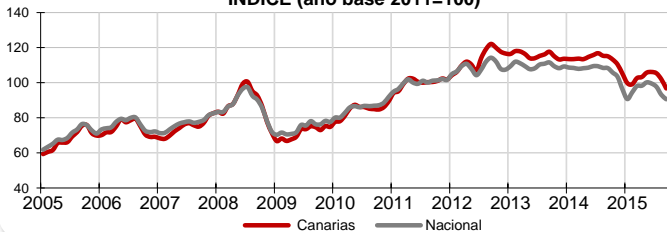
### Transporte



### Ocio y cultura



## Carburantes y combustibles INDICE (año base 2011=100)



### Lo mejor y lo peor del mes

El mayor aumento mensual se produce en el grupo "Vestido y calzado" (6,6%), mientras que "Transporte" (-2,3%) experimenta la mayor caída. Las rúbricas con descensos de precios más acusados en el mes son "Calefacción, alumbrado y distribución de agua" y "Transporte público interurbano" (-2,6%) y "Transporte personal" (-3,5%). Por el contrario, "Complementos y reparaciones de prendas de vestir" (9,9%), "Legumbres y hortalizas frescas" (8,7%) y "Calzado de hombre" (8,5%), experimentan los mayores incrementos de precios.

### Carburantes y combustibles

El grupo especial "Carburantes y combustibles" registra un descenso mensual en Canarias del 5,1% y a nivel nacional disminuye un 2,7%. Por lo que se refiere a la tasa interanual, la caída de precios en las Islas es del 15,9%, inferior a la variación de la media española (-16,4%).

### Efecto Euro

La cotización del euro frente al dólar descendió 0,0033 en septiembre, pasando de 1,1236\$ a 1,1203\$. El valor máximo se alcanzó el día 18 y fue de 1,1419\$ y el mínimo se situó en 1,1138\$ el día 4 de septiembre.

### Valoración y Previsiones

El Índice general de Precios de Consumo desciende en septiembre un 0,4% en Canarias, siendo "Transportes", arrastrado por la caída de combustibles y carburantes, el principal responsable de esta caída. El descenso de los precios energéticos sumado al de los carburantes y combustibles, con un impacto directo sobre los transportes, han acentuado la caída anual del índice de precios hasta situarla en el -1%. Nuevamente una variable externa al devenir económico de las islas es la que está influyendo en la evolución de los precios. El actual escenario es positivo para mejorar la competitividad la economía, por lo que se debe seguir trabajando en acelerar e intensificar la recuperación antes de que el precio del petróleo cambie a una tendencia alcista, estrangulando la incipiente recuperación de la economía y el empleo de las islas.

### LO MAYORES ABARATAMIENTOS DEL MES

Por rúbrica

Rúbrica	Variación mensual en Canarias (%)
Calefacción, alumbrado y distribución de agua	-2,6%
Transporte público interurbano	-2,6%
Transporte personal	-2,2%

### LOS MAYORES ENCARECIMIENTOS DEL MES

Por rúbrica

Rúbrica	Variación mensual en Canarias (%)
Complementos y reparaciones de prendas de vestir	9,9%
Legumbres y hortalizas frescas	8,7%
Calzado de hombre	8,5%

