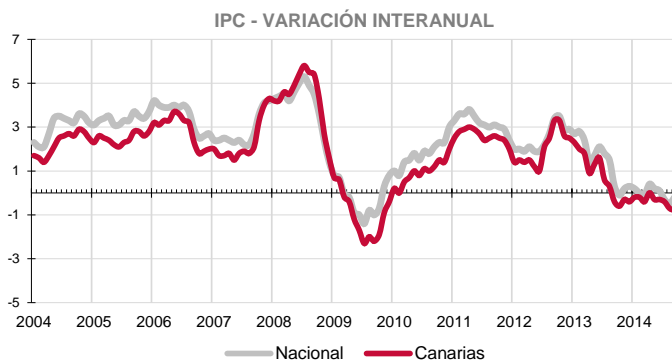


El Índice general de Precios de Consumo aumenta ligeramente en el mes de septiembre tanto en Canarias (0,1%) como en el conjunto nacional (0,2%). La variación anual continúa cayendo en las Islas y se acelera hasta el -0,8%, descenso superior al registrado a nivel nacional (-0,2%). La inflación subyacente disminuye en el mes un 0,1% y el grupo especial de Carburantes y



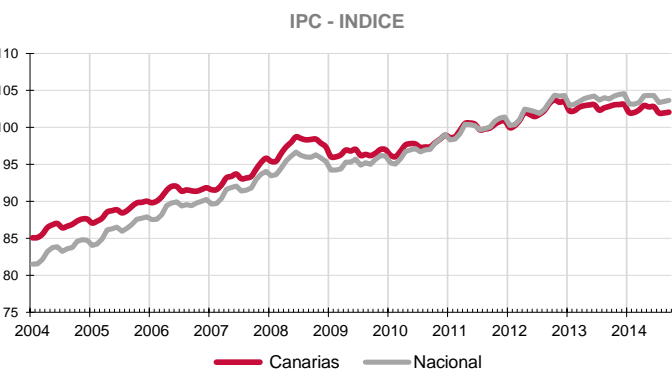
Canarias experimenta un incremento de precios en el mes de septiembre del 0,1% y el Índice general de Precios de Consumo se sitúa un 0,8% por debajo del de hace un año.

El conjunto nacional aumenta un 0,2% en septiembre y la tasa anual se coloca en el -0,2%, lo que sitúa el diferencial de inflación anual entre ambos territorios en seis décimas.

Variación mensual

El mayor aumento mensual se produjo en el grupo "Vestido y calzado" (6,6%), seguido de "Vivienda" (1,4%) y "Enseñanza" (0,5%).

Por el contrario, "Ocio y cultura" (-2,2%) y "Hoteles, cafés y restaurantes" (-0,9%) y "Transporte" (-0,8%) registraron los mayores descensos.

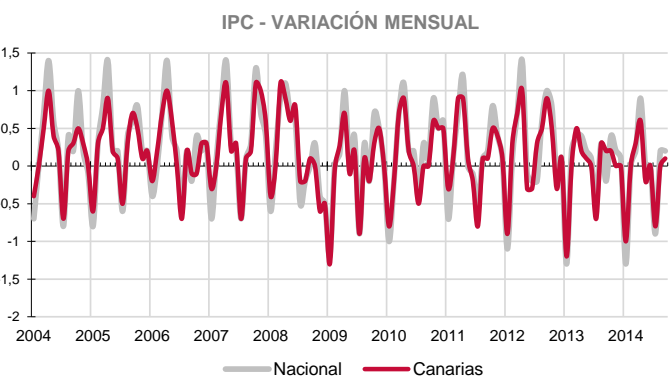


Variación anual

Según la tasa anual los grupos más inflacionistas son "Bebidas alcohólicas y tabaco" (5,4%), seguido por "Vivienda" (2,2%). Por su parte, "Comunicaciones" (-5,9%) y "Alimentos y bebidas no alcohólicas" (-3,1%) experimentaron los mayores abaratamientos anuales de precios.

Alimentación

El precio de "Alimentos y bebidas no alcohólicas" aumenta en septiembre un 0,1% en el Archipiélago y también en el conjunto nacional. En un año, el precio de los alimentos en Canarias ha disminuido un 3,1% y la media nacional también desciende, pero a una tasa muy inferior (-0,8%). Por rúbricas, el producto que más se abarata mensualmente en las Islas es "Azúcar" (-5,9%), mientras que el que más se encarece es "Legumbres y hortalizas frescas" (2,4%).

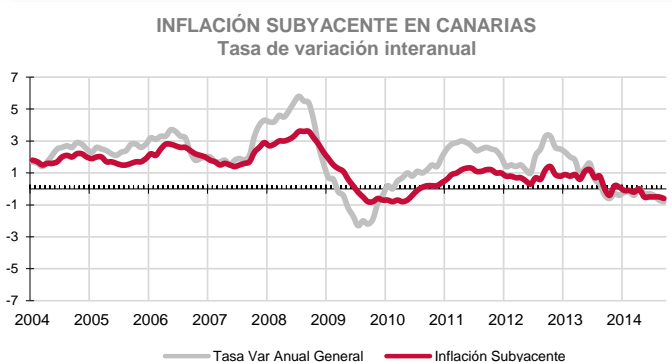


Servicios

En septiembre, el grupo especial "Servicios con alquiler de vivienda" registra un descenso del 0,9% tanto en el Archipiélago como en el conjunto nacional. Por su parte, la variación anual en Canarias crece ligeramente (0,1%), al igual que la media nacional.

Bienes industriales

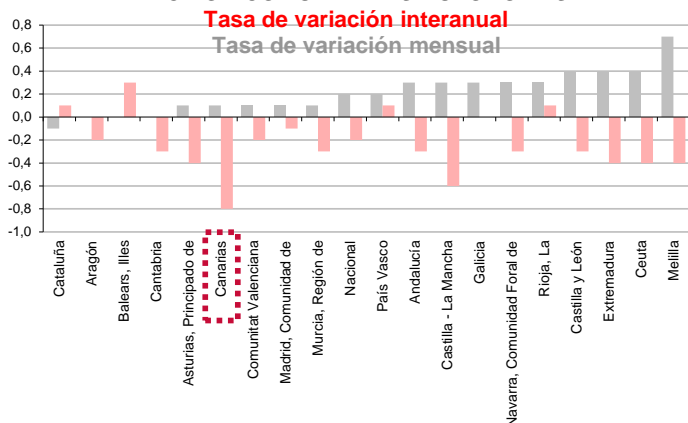
Este grupo especial aumenta sus precios mensualmente en Canarias (1,2%) y también en el conjunto nacional (1,3%). La tasa anual registra un descenso del 0,9% en las Islas y del 0,2% a nivel nacional. En el caso de los bienes industriales duraderos, sus precios en el Archipiélago crecen mensualmente un 0,2% y caen un 2,1% respecto al año anterior. Los no duraderos suben un 1,6% en el mes y descienden un 0,4% anualmente. Por otra parte, los productos energéticos en Canarias aumentan sus precios mensualmente (1,2%) y también sobre los de hace un año (0,4%). A nivel nacional el precio de la energía crece en septiembre un 1,4% y no varía respecto al año anterior.



Inflación Subyacente

La inflación subyacente registra una caída mensual del 0,1% en Canarias y no varía a nivel nacional. La tasa anual desciende en las islas (-0,6%), sólo dos décimas por encima del índice general canario y medio punto inferior a la subyacente nacional (-0,1%).

IPC POR COMUNIDADES AUTÓNOMAS



Comunidades Autónomas

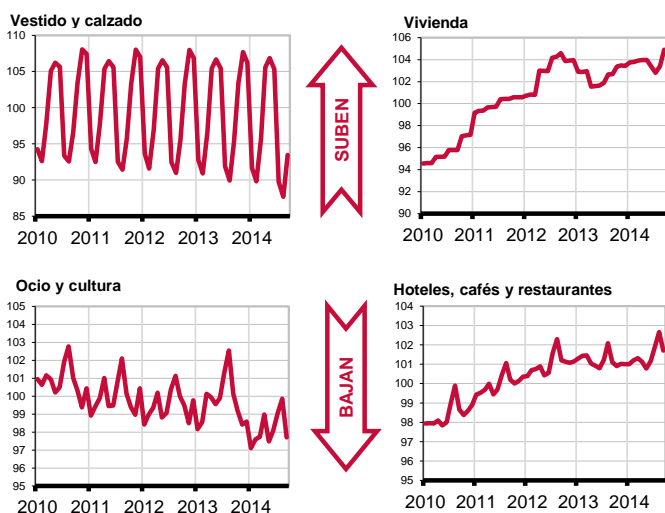
En todas las regiones españolas, excepto Cataluña, aumentó o no varió el IPC en el mes de septiembre. Estos crecimientos oscilaron entre el 0,1% de Canarias, Asturias, Valencia, Madrid y Murcia y el 0,7% de Melilla. El IPC no varió en Baleares, Aragón y Cantabria.

Atendiendo a la tasa interanual, en la mayoría de las regiones se han producido descensos de precios en el último año. El mayor se ha registrado en Canarias y fue del -0,8% y el menor en Madrid (-0,1%). Galicia es la única región que no ha registrado alteraciones en el último año.

Provincial

Los precios no varían mensualmente en la provincia de Santa Cruz de Tenerife y aumentan un 0,2% en la de Las Palmas. Las tasas anuales muestran que Santa Cruz de Tenerife (-0,8%) ha sufrido un descenso ligeramente superior al de Las Palmas (-0,7%).

Grupos - Índices



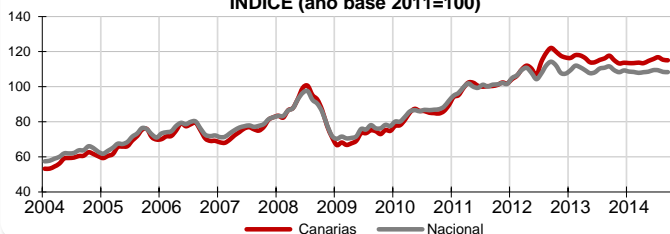
Lo mejor y lo peor del mes

La mayor caída mensual se produce en el grupo "Ocio y cultura" (-2,8%), mientras que "Vestido y calzado" experimenta el mayor aumento (6,6%). Las rúbricas con incrementos de precios más acusados en el mes son "Complementos y reparaciones de prendas de vestir" (11%), "Calzado de niño" (7,8%) y "Prendas de vestir de hombre" (7,7%). Por el contrario, "Transporte público interurbano" (-6,1%), "Azúcar" (-5,9%) y "Agua mineral, refrescos y zumos" (-2,5%), experimentan las mayores disminuciones de precios.

Carburantes y combustibles

El grupo especial "Carburantes y combustibles" desciende mensualmente de precio en Canarias un 0,3%, mientras que a nivel nacional lo hace un 0,1%. Por lo que se refiere a la tasa interanual, la caída de precios en las Islas es del 2,2%, 0,7 puntos inferior a la variación de la media española (-2,9%).

**Carburantes y combustibles
INDICE (año base 2011=100)**



Efecto Euro

La cotización del euro frente al dólar descendió 0,055 en septiembre, pasando de 1,3133\$ a 1,2583\$. El valor máximo se alcanzó el día 3 y fue de 1,3151\$ y el mínimo se situó en 1,2583\$ el día 30 de septiembre.

Valoración y Previsiones

Sin contar el mes de abril de este año, en el que la tasa de variación anual de los precios en las Islas se mantuvo estable, Canarias computó durante el pasado mes de septiembre un año consecutivo de precios a la baja, además de registrar la tasa más negativa de todo el territorio nacional. Nueva caída de precios que aumenta el riesgo de deflación en nuestra región y que hace necesario una apuesta por la reducción de impuestos como medida para frenar un negativo escenario que impida consolidar la recuperación de la actividad y el empleo en Canarias.

LO MAYORES ABARATAMIENTOS DEL MES

Por rúbrica	Variación mensual en Canarias
Transporte público interurbano	-6,1%
Azúcar	-5,9%
Agua mineral, refrescos y zumos	-2,5%

LOS MAYORES ENCARECIMIENTOS DEL MES

Por rúbrica	Variación mensual en Canarias
Complementos y reparaciones de prendas de vestir	11,0%
Calzado de niño	7,8%
Prendas de vestir de hombre	7,7%