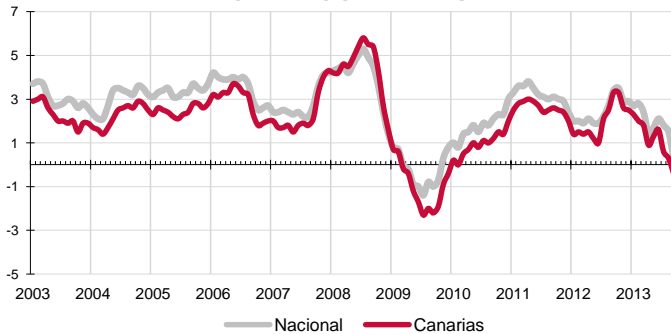


El índice general de precios en Canarias aumenta en el mes de septiembre un 0,2%, con "Vestido y calzado" (6%) como principal responsable de este crecimiento. La tasa anual desciende siete décimas y registra, por primera vez desde diciembre de 2009, una variación negativa (-0,4%).

IPC - VARIACIÓN INTERANUAL



Canarias experimenta un incremento de precios en el mes de septiembre del 0,2%, situando el Índice general de Precios de Consumo un 0,4% por debajo del de hace un año. El conjunto nacional desciende dos décimas sobre el mes anterior y la tasa anual se coloca en el 0,3%, lo que sitúa el diferencial de inflación anual entre el conjunto nacional y Canarias en 0,7 puntos.

**Variación mensual**

El mayor aumento mensual, como es habitual en esta época del año, se produjo en el grupo "Vestido y calzado" (6%), seguido de "Transporte" (0,5%). Por el contrario, "Ocio y cultura" (-2,3%) y "Hoteles, cafés y restaurantes" (-1%) registraron los mayores descensos.

**Variación anual**

Según la tasa anual el grupo más inflacionista es, al igual que en meses anteriores, "Enseñanza" (13,1%), seguido en septiembre por "Bebidas alcohólicas y tabaco" (3,8%). Por su parte, "Comunicaciones" (-5,9%) y "Transporte" (-2,2%) experimentan los mayores abaratamientos anuales de sus precios.

**Alimentación**

El precio de "Alimentos y bebidas no alcohólicas" sube en septiembre, un 0,4% en el Archipiélago y desciende un 1,3% en el conjunto nacional. En un año, los alimentos en Canarias se han encarecido un 1%, mientras la media nacional se sitúa en el 2,5%. Por rúbricas, el alimento que más se encarece mensualmente en las Islas es "Legumbres y hortalizas frescas" (20,1%), mientras que el que más desciende su precio es "Azúcar" (-3,1%).

**Servicios**

En septiembre, el grupo especial "Servicios con alquiler de vivienda" registra una variación del -0,7% en el Archipiélago y del -0,8% en el conjunto nacional. Por su parte, la variación anual en Canarias muestra un incremento del 0,5%, mientras que la nacional es del 1%.

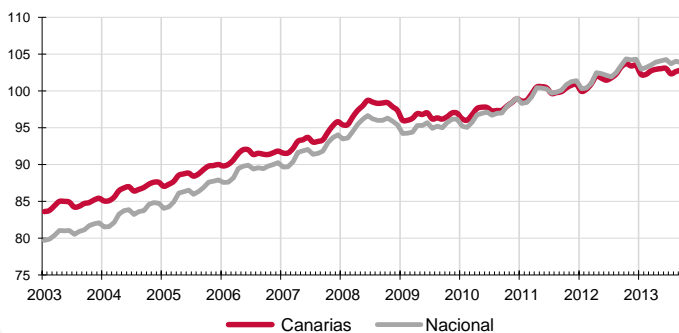
**Bienes industriales**

Este grupo especial aumenta sus precios mensualmente en Canarias (1,2%) y también en el conjunto nacional (1%). Por su parte, la tasa anual refleja un descenso en las Islas del 2,4% y del 1,7% en España. En el caso de los bienes industriales duraderos, sus precios no varían en el Archipiélago sobre el mes anterior y caen anualmente (-3,1%). Los no duraderos aumentan mensualmente (1,7%) y caen anualmente (-2,1%). Los productos energéticos en Canarias aumentan sus precios mensualmente (1%) y disminuyen sobre los de hace un año (-4,8%). A nivel nacional también aumenta el precio de la energía en septiembre y disminuye anualmente.

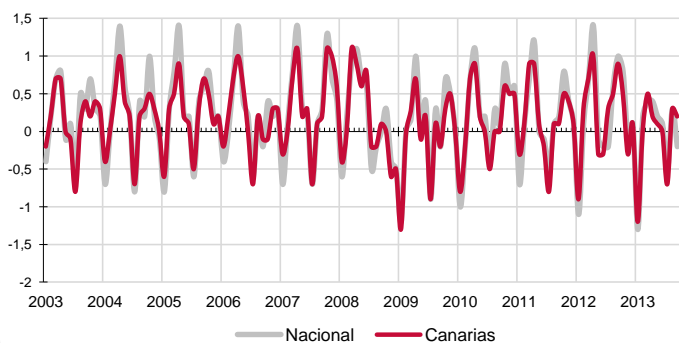
**Inflación Subyacente**

La inflación subyacente disminuye en el mes un 0,1% en Canarias y a nivel nacional no varía. La tasa anual es la misma que el año anterior en las islas, cuatro décimas por encima del índice general canario y 0,8 puntos inferior a la subyacente nacional (0,8%).

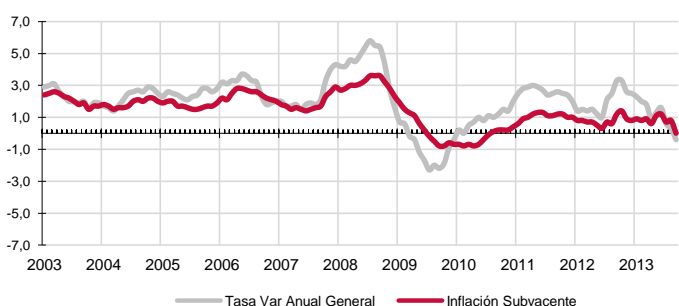
IPC - INDICE 2003-2012



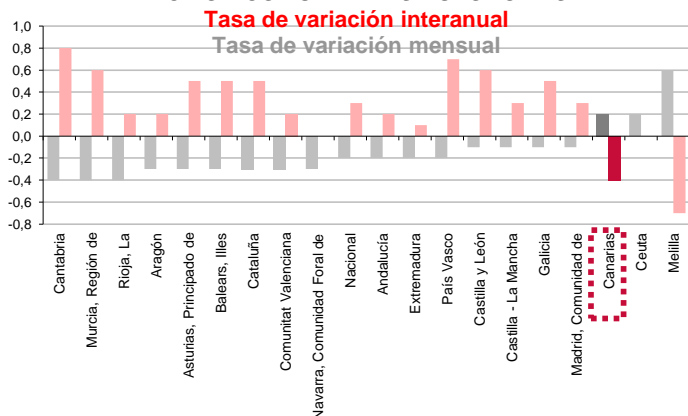
IPC - VARIACIÓN MENSUAL



INFLACIÓN SUBYACENTE EN CANARIAS. 2003-2012  
Tasa de variación interanual



**IPC POR COMUNIDADES AUTONOMAS**



**Comunidades Autónomas**

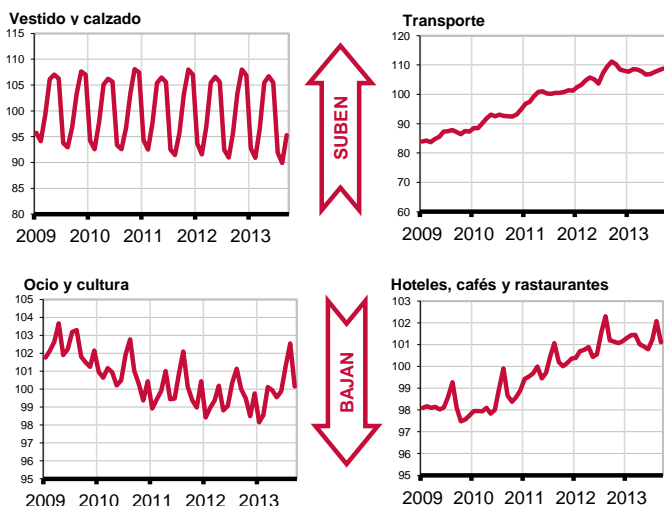
Casi todas las regiones contabilizan descensos del IPC en septiembre. La mayor caída (-0,4%) se produjo en Cantabria, Murcia y La Rioja. Por el contrario, el menor descenso se registró en Castilla y León, Castilla-La Mancha, Galicia y Madrid (-0,1%). Sólo en Canarias, Ceuta y Melilla aumentó mensualmente el IPC.

Según la tasa interanual, y exceptuando la Ciudad Autónoma de Melilla, Canarias es la única Comunidad con un descenso del IPC (-0,4%). Cantabria sufre la mayor subida sobre los precios de hace un año, con un 0,8% y Ceuta y Navarra no registran variación.

**Provincial**

Los precios aumentan mensualmente un 0,1% en Santa Cruz de Tenerife y un 0,3% en Las Palmas. Las tasas anuales muestran que la provincia de Santa Cruz de Tenerife (-0,6%) ha sufrido un descenso superior al de la provincia de Las Palmas (-0,2%).

**Grupos - Índices**



**Lo mejor y lo peor del mes**

La mayor inflación mensual se produce en el grupo de "Vestido y calzado" (6%), mientras que "Ocio y cultura" experimenta el mayor descenso (-2,3%). Las rúbricas con incrementos de precios más acusados en el mes son "Legumbres y hortalizas frescas" (20,1%), "Complementos y reparaciones de prendas de vestir" (8,7%) y "Calzado de hombre" (8,6%). Por el contrario, "Azúcar" (-3,1%), "Frutas frescas" (-2,3%) y "Agua mineral, refrescos y zumos" (-2,3%), experimentan las mayores disminuciones de precios.

**Carburantes y combustibles**

El grupo especial "Carburantes y combustibles" registra un aumento mensual de precios en Canarias del 1,3%, mientras que el nacional aumenta un 0,7%. Por lo que se refiere a la tasa interanual, la caída de precios en las Islas es del -3,6%, descenso 1,3 puntos superior al de la media española (-2,3%).

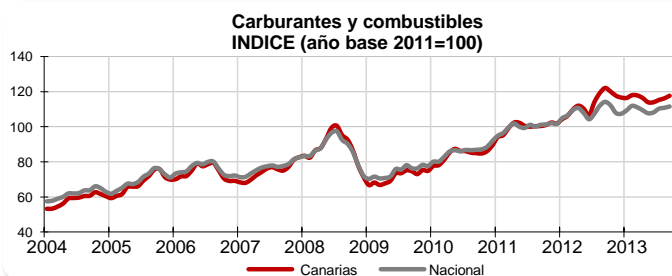
**Efecto Euro**

La cotización del euro frente al dólar aumentó 0,0298 en septiembre, pasando de 1,3207\$ a 1,3505\$. El valor máximo se alcanzó el día 19 y fue de 1,3545\$ y el mínimo se situó en 1,3117\$ el día 6 de septiembre.

**Valoración y Previsiones**

El inicio de la temporada de invierno, con el consiguiente aumento de precios de "Vestido y calzado" ha llevado a un incremento mensual del IPC 0'2%.

Ahora que parece estar normalizándose la situación de grave deterioro económico que se produjo durante la segunda ola recesiva del pasado año, es el momento de iniciar el impulso progresivo de medidas capaces de generar la actividad económica necesaria para crear empleo y mejorar la confianza económica y el consumo.



**LO MAYORES ABARATAMIENTOS DEL MES**

Por rúbrica	Variación mensual en Canarias
<b>Azúcar</b>	<b>-3,1%</b>
<b>Frutas frescas</b>	<b>-2,3%</b>
<b>Agua mineral, refrescos y zumos</b>	<b>-2,3%</b>

**LOS MAYORES ENCARECIMIENTOS DEL MES**

Por rúbrica	Variación mensual en Canarias
<b>Legumbres y hortalizas frescas</b>	<b>20,1%</b>
<b>Complementos y reparaciones de prendas de vestir</b>	<b>8,7%</b>
<b>Calzado de hombre</b>	<b>8,6%</b>