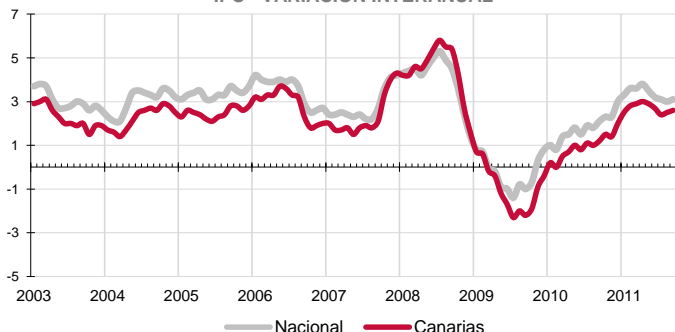


En septiembre, el IPC vuelve a sufrir una ligera subida mensual del 0,1% en el Archipiélago, una décima inferior a la del conjunto nacional (0,2%). En cuanto a la inflación anual, se acelera en 1 décima hasta el 2,6%, siendo el transporte el grupo más inflacionista.

IPC - VARIACIÓN INTERANUAL

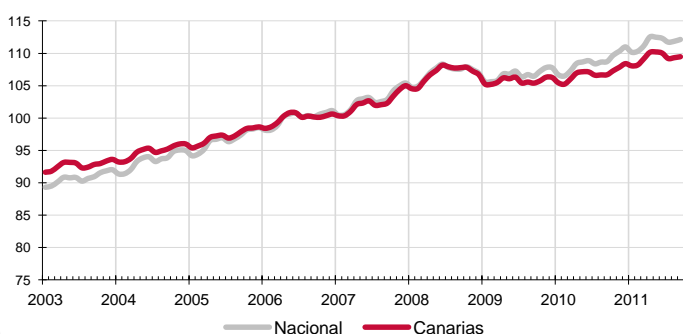


Canarias experimenta un encarecimiento de sus precios en septiembre (0,1%), situando el Índice general de Precios de Consumo un 2,6% por encima del de hace un año. En el conjunto nacional los precios ascienden un 0,2% sobre el mes anterior y la tasa anual se acelera en 1 décima, situándose en 3,1%, manteniendo el diferencial de inflación anual entre el conjunto nacional y Canarias en 5 décimas.

Variación mensual

Los mayores ascensos mensuales se produjeron en los grupos de "Vestido y calzado" (4,7%) y "Menaje" (0,5%). Por el contrario, "Ocio y cultura" (-1,9%) y "Hoteles, cafés y restaurantes" (-0,9%) registraron las mayores disminuciones.

IPC - INDICE 2003-2011



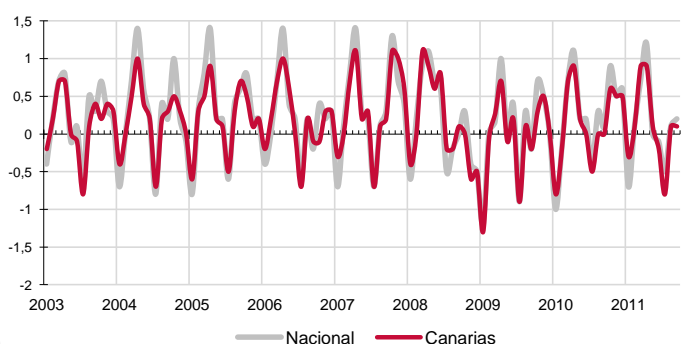
Variación anual

Los grupos más inflacionistas, según la tasa anual, son "Transporte" (8,5%) y "Bebidas alcohólicas y tabaco" (6,8%). Por su parte, "Medicina" (-1,9%) y "Comunicaciones" (-1,2%) experimentan las mayores reducciones anuales de sus precios.

Alimentación

El precio de los alimentos y bebidas no alcohólicas se incrementa un 0,2% en el Archipiélago y en el conjunto nacional. En un año, los alimentos en el Archipiélago se encarecen un 2,1%, mientras la media nacional crece un 2,3%. Por rúbricas, el alimento que más se abarata mensualmente en las Islas es "Huevos" (-1,1%), mientras que el que más se encarece es "Patatas y sus preparados" (3,8%).

IPC - VARIACIÓN MENSUAL



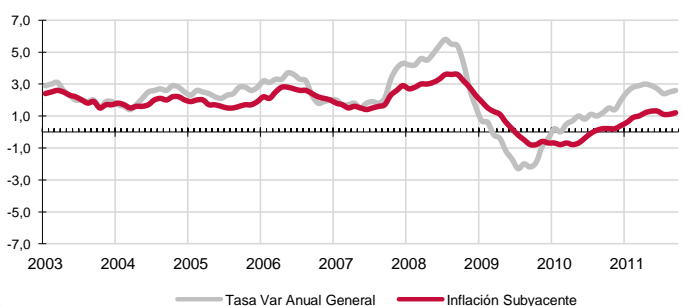
Servicios

En septiembre, el grupo especial "Servicios con alquiler de vivienda" reduce sus precios mensualmente en el Archipiélago (-0,6%) y en el conjunto nacional (-0,7%). Por su parte, la variación anual para España (1,6%) es 2 décimas superior a la Canaria (1,4%).

Bienes industriales

Los precios de este grupo especial ascienden tanto en Canarias (0,8%) como en el conjunto nacional (1%). La tasa anual refleja un incremento en las Islas del 3,8% y del 4,6% en España. Los precios de bienes industriales duraderos no varían mensualmente, aunque disminuyeron anualmente (-0,4%) en el Archipiélago. Por su parte, los no duraderos se encarecen un 1,2% mensual y un 5,8% anual. Los productos energéticos en Canarias incrementan sus precios mensualmente (0,1%) y anualmente un 17,3%.

INFLACIÓN SUBYACENTE EN CANARIAS. 2003-2011
Tasa de variación interanual

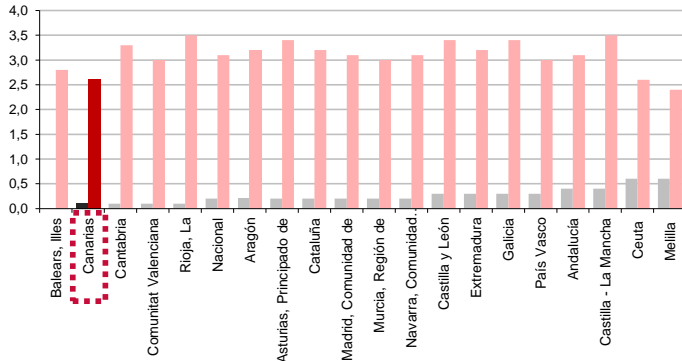


Inflación Subyacente

La inflación subyacente se incrementa mensualmente en Canarias (0,1%), dejando la variación anual en un 1,2%, 1,4 puntos por debajo del índice general canario y 5 décimas inferior a la subyacente nacional (1,7%).

IPC POR COMUNIDADES AUTONOMAS

Tasa de variación interanual
Tasa de variación mensual



Comunidades Autónomas

Canarias fue la segunda región con menor inflación mensual (0,1%), junto a un grupo de tres regiones y tras Baleares que no registró variación. Melilla experimentó el mayor encarecimiento mensual (0,6%).

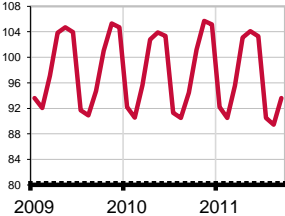
Según la tasa interanual, Canarias (2,6%) es también la segunda región con la menor incremento del IPC, junto a Baleares y Ceuta, tras Melilla con 2,4%. La Rioja sufrió el mayor aumento sobre los precios de hace un año, con un 3,5%.

Provincial

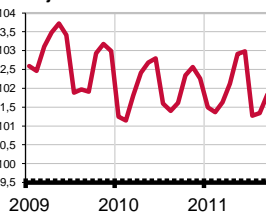
En la provincia de Santa Cruz de Tenerife, los precios aumentaron mensualmente un 0,1%, un aumento una décima inferior al de Las Palmas. En un año, ambas provincias han sufrido el mismo aumento porcentual del 2,6%.

Grupos Índices

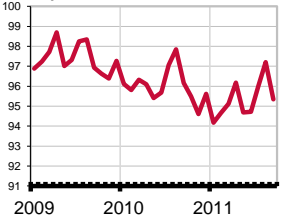
Vestido y calzado



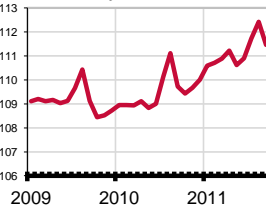
Menaje



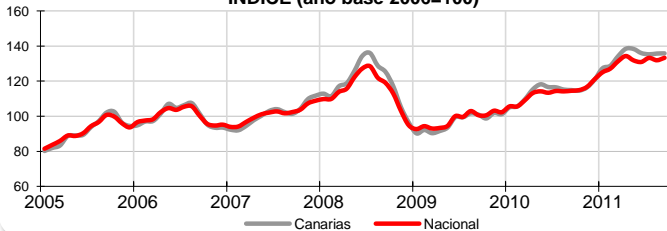
Ocio y cultura



Hoteles, cafés y restaurantes



Carburantes y combustibles
INDICE (año base 2006=100)



Lo mejor y lo peor del mes

En el mes de septiembre, la mayor inflación se produce en el grupo de "Vestido y calzado" (4,7%), mientras que "Ocio y cultura" (-1,9%) registra el mayor descenso. Las rúbricas con incrementos de precios más acusados en el mes son "Complementos y reparaciones de prendas de vestir" (7,5%), "Prendas de vestir de mujer" (5,9%) y "Calzado de hombre" (5,8%). Por el contrario, "Turismo y hostelería" (-2%), "Huevos" (-1,1%) y "Aceites y grasas" (-0,8%), experimentaron las mayores disminuciones de precios.

Carburantes y combustibles

El grupo especial "Carburantes y combustibles" sufre un ascenso mensual de precios en Canarias (0,1%), subida inferior a la nacional (1,1%). Por lo que se refiere a la tasa interanual, la subida de precios en el Archipiélago es del 18,2%, mientras que la media española alcanza un 16,4%.

Efecto Euro

La cotización del euro frente al dólar disminuye -0,0782, en septiembre pasando de 1,4285\$ a 1,3503\$. El valor máximo se alcanzó el día 1 y fue de 1,4285\$ y el mínimo se situó en 1,3430\$ el día 23 de septiembre.

Valoración y Previsiones

El IPC continúa con leves incrementos por segundo mes consecutivo, con vestido y calzado contrarrestando las reducciones en los grupos "Ocio y cultura", "Hoteles, cafés y restaurantes" por la finalización de la temporada vacacional. La inflación anual también se incrementa ligeramente hasta el 2,6%.

LO MAYORES ABARATAMIENTOS DEL MES

Por rúbrica

Rúbrica	Variación mensual en Canarias
Turismo y hostelería	-2,0%
Huevos	-1,1%
Aceites y grasas	-0,8%

LOS MAYORES ENCARDECIMIENTOS DEL MES

Por rúbrica

Rúbrica	Variación mensual en Canarias
Complementos y reparaciones de prendas de vestir	7,5%
Prendas de vestir de mujer	5,9%
Calzado de hombre	5,8%