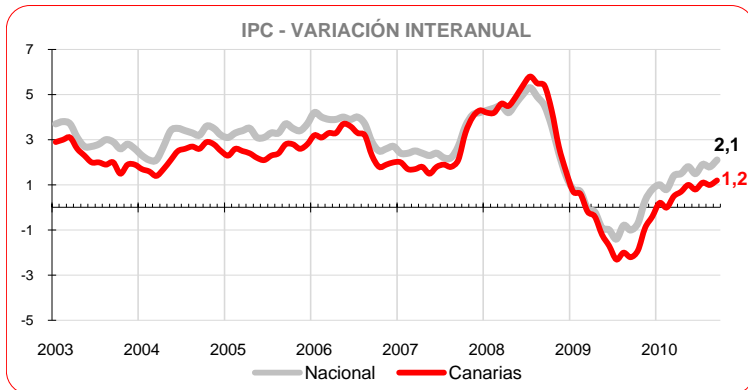


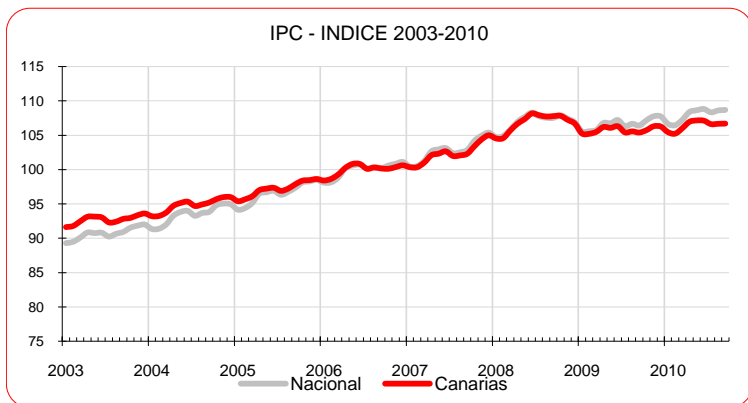
Canarias no sufrió encarecimientos de precios en septiembre sobre el mes anterior, y la inflación anual continúa siendo la más baja de España con un 1,2%. Por su parte la inflación subyacente se mantiene en positivo con una tasa anual del 0,2%, una décima mayor que en agosto.



Canarias no experimentó variación en sus precios en el mes de septiembre sobre el mes anterior, situando el Índice general de Precios de Consumo un 1,2% por encima del de hace un año. En el conjunto nacional los precios ascendieron en septiembre respecto a agosto un 0,1%, lo que sitúa la tasa interanual en el 2,1%. El diferencial de inflación anual entre el conjunto nacional y Canarias se amplía a los 0,9 puntos.

#### Variación mensual

Los mayores incrementos mensuales se produjeron en los grupos de "Vestido y calzado" (4,4%) y "Enseñanza" (0,9%). Por el contrario, los mayores descensos se registraron en "Ocio y cultura" (-1,7%) y "Hoteles, cafés y restaurantes" (-1,2%).

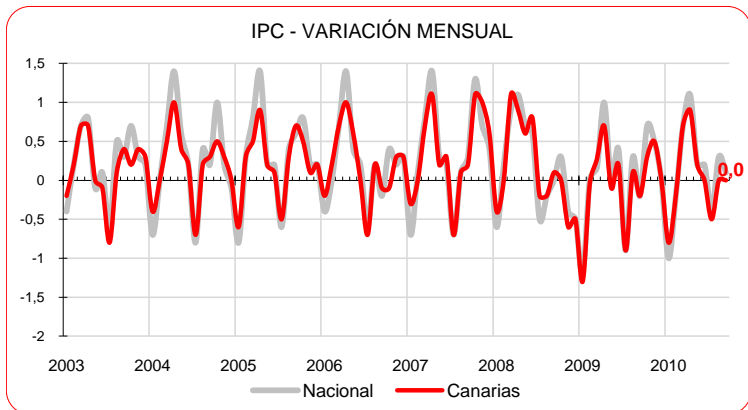


#### Variación anual

"Transporte" y "Enseñanza" son los grupos más inflacionistas de los últimos doce meses (6,2% y 3%, respectivamente). "Medicina" y "Ocio y cultura" (ambas con -0,8%) fueron los grupos que más redujeron sus precios atendiendo a la tasa interanual.

#### Alimentación

Los precios de los alimentos y bebidas no alcohólicas subieron un 0,2% en el último mes, mientras en el conjunto nacional aumentaron un 0,1%. En un año, los alimentos en el Archipiélago se han abaratado (-0,7%), mientras que la media nacional se ha encarecido (0,1%). Por rubricas, el alimento con la tasa mensual más negativa en las Islas fue "Huevos" (-0,9%), mientras que el que más se encareció fue "Carne de vacuno" (2%).



#### Servicios

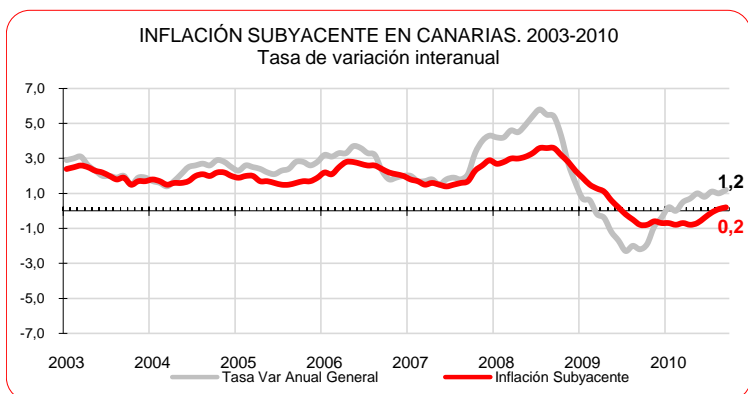
El grupo especial "Servicios con alquiler de vivienda" redujo sus precios en septiembre sobre el mes anterior un 0,7% en el Archipiélago y en el conjunto nacional. En un año, la variación para España (1,5%) ha sido seis décimas superior a la Canaria (0,9%).

#### Bienes industriales

La tasa de variación mensual de este grupo especial muestra encarecimientos de sus precios del 0,7%, en Canarias y del 0,8% en el conjunto nacional. La tasa anual refleja un aumento en Canarias del 2,5% y del 3,2% en España. Los bienes industriales duraderos registraron aumentos mensuales en sus precios en Canarias (0,1%), mientras que no varió en el conjunto español. La variación anual muestra ascensos en Canarias (0,1%) y en el total nacional (0,7%). Los no duraderos presentan incrementos mensuales (1% Canarias y 3,7% nacional) y anuales (3,7% Canarias y 4,4% nacional). Por su parte, los productos energéticos redujeron sus precios mensualmente en Canarias (-0,2%) pero aumentaron en el conjunto nacional (0,2%). En un año este grupo especial ha aumentado su precio en las Islas un 11,2% y un 11,1% en toda España.

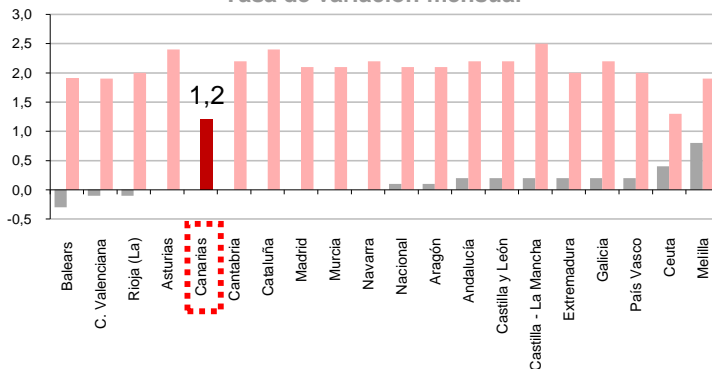
#### Inflación Subyacente

La inflación subyacente no registra variación mensual ni en Canarias, ni en el conjunto nacional. En cuanto a la variación anual, se situó en las Islas en 0,2%, 1 punto por debajo del índice general canario y nueve décimas inferior a la subyacente nacional (1,1%).



### IPC POR COMUNIDADES AUTONOMAS

Tasa de variación interanual  
Tasa de variación mensual



### Comunidades Autónomas

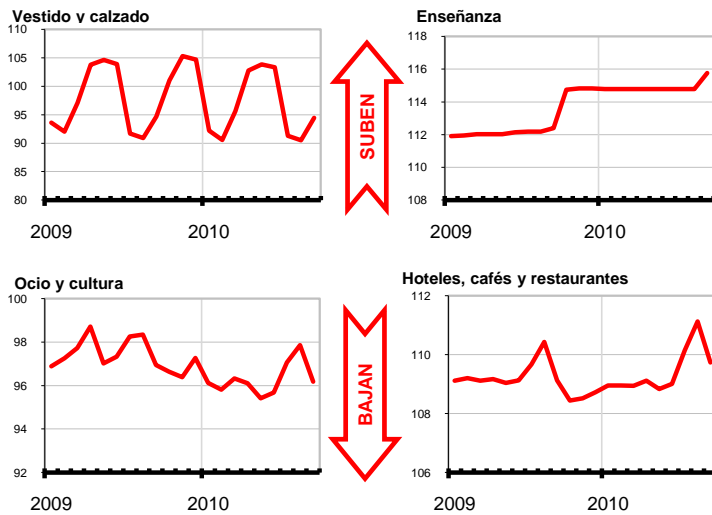
Canarias, junto a otras seis Comunidades Autónomas no registró variación mensual del IPC (0%). La mayor disminución de precios se produjo en Baleares (-0,3%), mientras que el mayor aumento se produjo en Melilla con 0,8%.

Según la tasa interanual, Canarias es también la región con la variación de precios más baja (1,2%), mientras que Castilla-La Mancha sufrió el mayor aumento sobre los precios de hace un año (2,5%).

### Provincial

La tasa de variación mensual fue el 0,1% en la provincia de Las Palmas, mientras que en Santa Cruz de Tenerife no registró variación. En un año, la provincia occidental ha sufrido un aumento ligeramente superior (1,3%) al de Las Palmas (1,1%).

### Grupos Índices



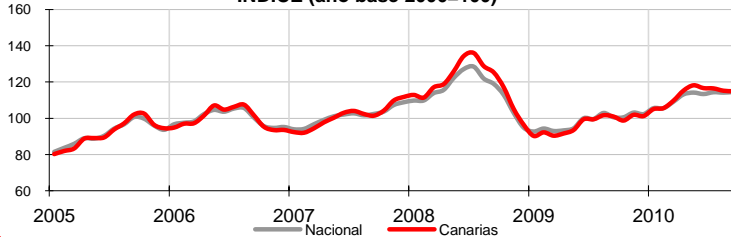
### Lo mejor y lo peor del mes

La mayor inflación en el mes recayó en el grupo de "Vestido y calzado" (4,4%), mientras que fue el que más se abarató "Ocio y cultura" (-1,7%). Las rúbricas con incrementos de precios más acusados en el mes fueron "Calzado de hombre" (6,8%), "Complementos y reparaciones de prendas de vestir" (6,1%) y "Prendas de vestir de mujer" (5,3%). Por el contrario, "Turismo y hostelería" (-2,2%), "Huevos" (-0,9%) y "Azúcar" (-0,9%), experimentaron las mayores caídas de precios.

### Carburantes y combustibles

El grupo especial "Carburantes y combustibles" experimentó un descenso mensual de precios en Canarias (-0,3%) y un aumento en el conjunto español (0,3%). Por lo que se refiere a la tasa interanual, la subida de precios en Canarias fue del 13,8%, superada en una décima por la media española (13,9%) .

### Carburantes y combustibles INDICE (año base 2006=100)



### Efecto Euro

En septiembre, la cotización del euro frente al dólar aumentó 0,0848, pasando de 1,28\$ a 1,3648\$. El valor máximo se alcanzó el día 30 y fue de 1,3648\$ y el mínimo se situó en 1,2697\$ el día 8.

### Valoración y Previsiones

En septiembre, el abaratamiento de los servicios relacionado con el final del periodo vacacional se vio contrarrestado el alza en vestido y calzado por la finalización de las rebajas, dejando los precios sin variación mensual. La tasa anual de la subyacente afianza su valor positivo acelerándose en una décima (0,2%) .

La previsión para el mes de octubre es de subida de los precios por el ascenso en los mercados de crudo que se está produciendo y que afectará inicialmente al grupo "Transporte", y la temporada de otoño en ropa y complementos que incrementará el precio de "Vestido y

#### LO MEJOR DEL MES

Por rúbrica

**Turismo y hostelería**

Variación mensual

en Canarias

**-2,2%**

**Huevos**

**-0,9%**

**Azúcar**

**-0,9%**

#### LO PEOR DEL MES

Por rúbrica

**Calzado de hombre**

Variación mensual

en Canarias

**6,8%**

**Complementos y reparaciones de prendas de vestir**

**6,1%**

**Prendas de vestir de mujer**

**5,3%**